

<第12週コメント> ()内は定点当りの報告数

全国

インフルエンザの患者数が減少しています。インフルエンザウイルスの検出は、厚生労働省の発表によると、直近の5週間(2015年第7週~2015年第11週)では、A/H3亜型(A香港型)の検出割合が最も多く、次いでB型、A/H1pdm09の順になっています。

大分県

【全数報告】

二類感染症：結核が中部保健所管内で1件(うち患者1件)及び大分市保健所管内で2件(うち患者2件)報告されています。

※第11週の二類感染症に誤りがありましたので以下のとおり訂正します。

(誤) 南部保健所管内で2件(うち無症状病原体保有者1件、疑似症患者1件)

(正) 南部保健所管内で1件(うち無症状病原体保有者1件)、西部保健所管内で1件(うち疑似症患者1件)

三類感染症：報告はありません。

麻 し ん：報告はありません。

風 し ん：報告はありません。

【定点報告】

大分市、東部、南部管内で感染性胃腸炎の定点当たりの患者数が多く報告されています。

大分市、東部、中部管内でインフルエンザの定点当たりの患者数多く報告されています。報告の内訳は、A型276例、B型170例、不明5例の合計451例。

北部、大分市、東部管内でA群溶血性レンサ球菌咽頭炎の患者数多く報告されています。

中部、東部管内で手足口病の定点当たりの患者数多く報告されています。

北部管内で突発性発疹の定点当たりの患者数多く報告されています。

<定点あたりの報告の多い保健所>

感染性胃腸炎 … 大分市(29.40)、東部(23.00)、南部(20.00)

インフルエンザ … 大分市(11.44)、東部(9.83)、中部(6.75)

A群溶血性レンサ球菌咽頭炎 … 北部(4.00)、大分市(3.60)、東部(2.00)

手足口病 … 中部(2.67)、東部(1.57)

突発性発疹 … 北部(1.50)

*大分県感染症情報ホームページ

<<http://www.coara.or.jp/~eikan/bisei/index.htm>>

*あなたの街の感染症情報(大分県)

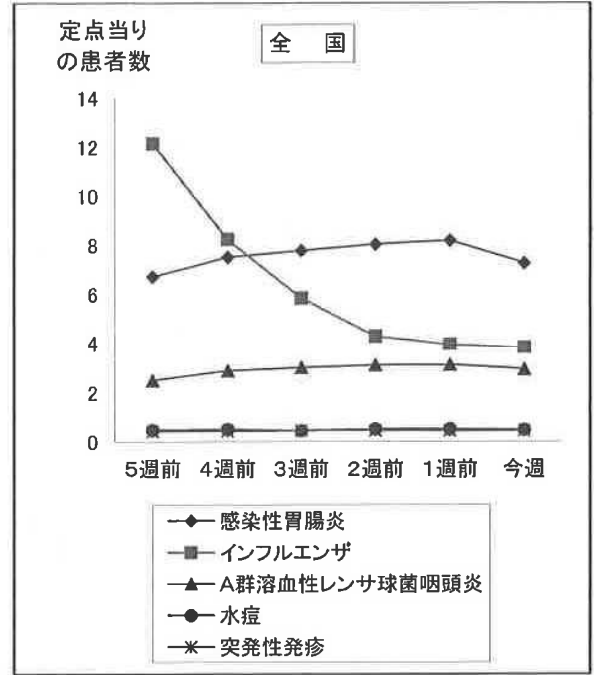
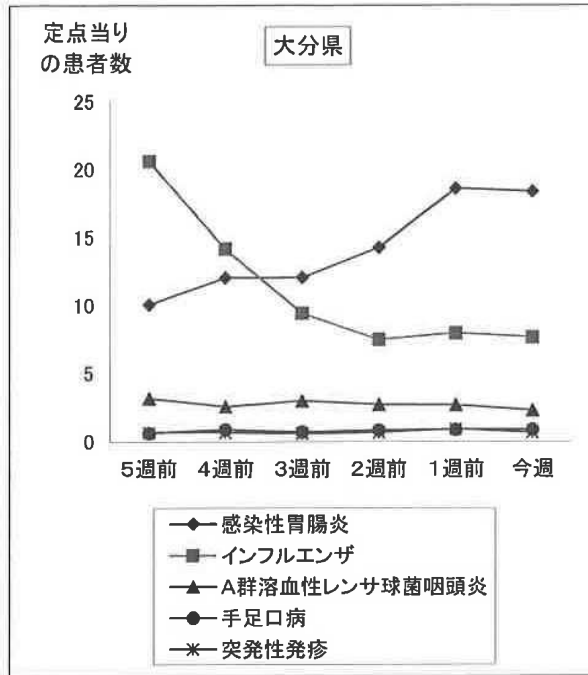
<<http://www.pref.oita.jp/soshiki/12200/kansen/index.html>>

*国立感染症研究所感染症情報センターホームページ

<<http://idsc.nih.go.jp/index-j.html>>

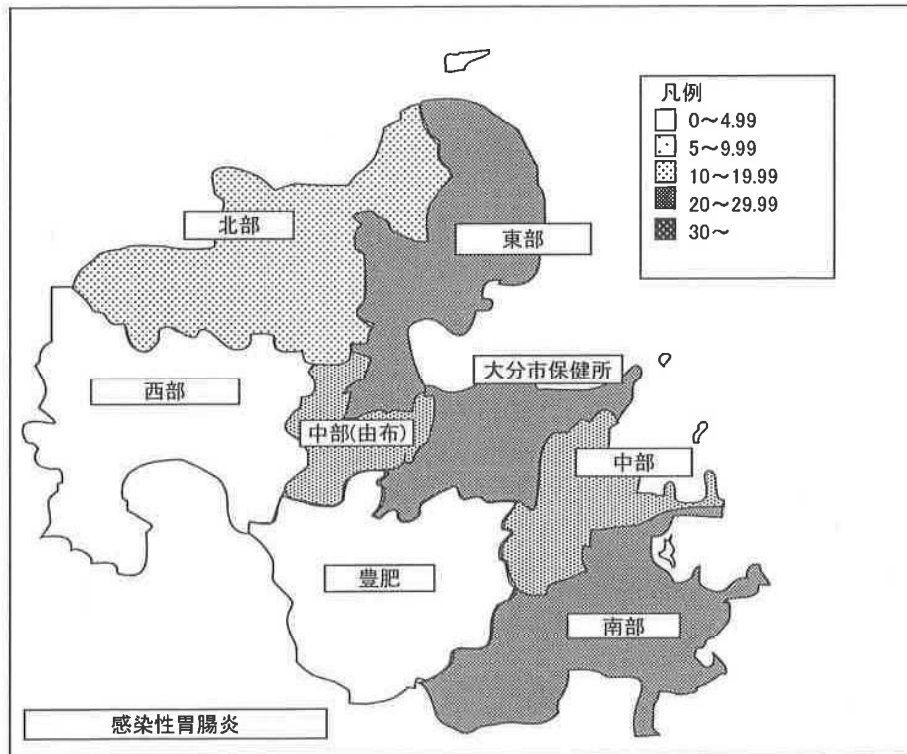
*海外渡航者のための感染症情報(厚生労働省 検疫所)

<<http://www.forth.go.jp/>>



2015年12週(03月16日～03月22日)

大分県				全国			
順位	疾患名	患者数	前週比較	順位	疾患名	患者数	前週比較
1位	感染性胃腸炎	663	-8	1位	感染性胃腸炎	22,945	-2,904
2位	インフルエンザ	451	-17	2位	インフルエンザ	18,972	-692
3位	A群溶血性レンサ球菌咽頭炎	83	-14	3位	A群溶血性レンサ球菌咽頭炎	9,228	-579
4位	手足口病	32	0	4位	水痘	1,523	-95
5位	突発性発疹	24	-10	5位	突発性発疹	1,388	-30



報告数・定点当り報告数、疾病・保健所・性別(総数)
2015年12週(03月16日～03月22日)

大分県	インフルエンザ		RSウイルス感染症		咽頭結膜熱		A群溶血性レンサ球菌咽頭炎		感染性胃腸炎		水痘		手足口病	
	報告数	定点当り	報告数	定点当り	報告数	定点当り	報告数	定点当り	報告数	定点当り	報告数	定点当り	報告数	定点当り
総数	451	7.78	20	0.56	14	0.39	83	2.31	663	18.42	18	0.50	32	0.89
東部	118	9.83	15	2.14	5	0.71	14	2.00	161	23.00	3	0.43	11	1.57
中部	27	6.75	0	0.00	2	0.67	3	1.00	57	19.00	1	0.33	8	2.67
南部	16	3.20	0	0.00	2	0.67	3	1.00	60	20.00	5	1.67	2	0.67
豊肥	6	1.20	1	0.33	0	0.00	3	1.00	3	1.00	0	0.00	0	0.00
西部	34	5.67	0	0.00	0	0.00	0	0.00	9	2.25	5	1.25	0	0.00
北部	67	6.70	2	0.33	3	0.50	24	4.00	79	13.17	2	0.33	4	0.67
大分市	183	11.44	2	0.20	2	0.20	36	3.60	294	29.40	2	0.20	7	0.70

大分県	伝染性紅斑		突発性発疹		百日咳		ヘルパンギーナ		流行性耳下腺炎		急性出血性結膜炎		流行性角結膜炎	
	報告数	定点当り	報告数	定点当り	報告数	定点当り	報告数	定点当り	報告数	定点当り	報告数	定点当り	報告数	定点当り
総数	20	0.56	24	0.67	1	0.03	2	0.06	20	0.56	0	0.00	6	1.20
東部	14	2.00	5	0.71	0	0.00	2	0.29	2	0.29	0	0.00	0	0.00
中部	0	0.00	2	0.67	0	0.00	0	0.00	0	0.00	0	0.00	0	0.00
南部	0	0.00	1	0.33	0	0.00	0	0.00	1	0.33	0	0.00	0	0.00
豊肥	0	0.00	0	0.00	0	0.00	0	0.00	6	2.00	0	0.00	0	0.00
西部	4	1.00	0	0.00	0	0.00	0	0.00	0	0.00	0	0.00	0	0.00
北部	0	0.00	9	1.50	1	0.17	0	0.00	9	1.50	0	0.00	0	0.00
大分市	2	0.20	7	0.70	0	0.00	0	0.00	2	0.20	0	0.00	6	2.00

大分県	細菌性髄膜炎		無菌性髄膜炎		マイコプラズマ肺炎		クラミジア肺炎		感染性胃腸炎(ロタウイルス)		マイコプラズマ肺炎(小児科)県独自	
	報告数	定点当り	報告数	定点当り	報告数	定点当り	報告数	定点当り	報告数	定点当り	報告数	定点当り
総数	0	0.00	0	0.00	3	0.27	0	0.00	4	0.36	6	0.17
東部	0	0.00	0	0.00	2	1.00	0	0.00	0	0.00	2	0.25
中部	0	0.00	0	0.00	0	0.00	0	0.00	0	0.00	0	0.00
南部	0	0.00	0	0.00	0	0.00	0	0.00	0	0.00	0	0.00
豊肥	0	0.00	0	0.00	0	0.00	0	0.00	0	0.00	0	0.00
西部	0	0.00	0	0.00	0	0.00	0	0.00	0	0.00	0	0.00
北部	0	0.00	0	0.00	0	0.00	0	0.00	3	1.50	1	0.17
大分市	0	0.00	0	0.00	1	0.50	0	0.00	1	0.50	3	0.30

(全数報告)	麻しん 報告数	風しん 報告数
総数	0	0
東部	0	0
中部	0	0
南部	0	0
豊肥	0	0
西部	0	0
北部	0	0
大分市	0	0

報告数・定点当り報告数、疾病・保健所・性別(男)
2015年12週(03月16日～03月22日)

大分県	インフルエンザ		RSウイルス感染症		咽頭結膜熱		A群溶血性レンサ球菌咽頭炎		感染性胃腸炎		水痘		手足口病	
	報告数	定点当り	報告数	定点当り	報告数	定点当り	報告数	定点当り	報告数	定点当り	報告数	定点当り	報告数	定点当り
総数	218	3.76	12	0.33	8	0.22	40	1.11	353	9.81	5	0.14	24	0.67
東部	57	4.75	9	1.29	3	0.43	6	0.86	76	10.86	1	0.14	9	1.29
中部	13	3.25	0	0.00	0	0.00	3	1.00	28	9.33	1	0.33	6	2.00
南部	6	1.20	0	0.00	1	0.33	0	0.00	41	13.67	2	0.67	1	0.33
豊肥	3	0.60	1	0.33	0	0.00	2	0.67	2	0.67	0	0.00	0	0.00
西部	16	2.67	0	0.00	0	0.00	0	0.00	5	1.25	0	0.00	0	0.00
北部	32	3.20	1	0.17	2	0.33	12	2.00	44	7.33	0	0.00	3	0.50
大分市	91	5.69	1	0.10	2	0.20	17	1.70	157	15.70	1	0.10	5	0.50

大分県	伝染性紅斑		突発性発疹		百日咳		ヘルパンギーナ		流行性耳下腺炎		急性出血性結膜炎		流行性角結膜炎	
	報告数	定点当り	報告数	定点当り	報告数	定点当り	報告数	定点当り	報告数	定点当り	報告数	定点当り	報告数	定点当り
総数	9	0.25	10	0.28	0	0.00	1	0.03	9	0.25	0	0.00	3	0.60
東部	4	0.57	3	0.43	0	0.00	1	0.14	2	0.29	0	0.00	0	0.00
中部	0	0.00	2	0.67	0	0.00	0	0.00	0	0.00	0	0.00	0	0.00
南部	0	0.00	0	0.00	0	0.00	0	0.00	0	0.00	0	0.00	0	0.00
豊肥	0	0.00	0	0.00	0	0.00	0	0.00	3	1.00	0	0.00	0	0.00
西部	3	0.75	0	0.00	0	0.00	0	0.00	0	0.00	0	0.00	0	0.00
北部	0	0.00	3	0.50	0	0.00	0	0.00	4	0.67	0	0.00	0	0.00
大分市	2	0.20	2	0.20	0	0.00	0	0.00	0	0.00	0	0.00	3	1.00

大分県	細菌性髄膜炎		無菌性髄膜炎		マイコプラズマ肺炎		クラミジア肺炎		感染性胃腸炎(ロタウイルス)		マイコプラズマ肺炎(小児科)異独自	
	報告数	定点当り	報告数	定点当り	報告数	定点当り	報告数	定点当り	報告数	定点当り	報告数	定点当り
総数	0	0.00	0	0.00	0	0.00	0	0.00	2	0.18	0	0.00
東部	0	0.00	0	0.00	0	0.00	0	0.00	0	0.00	0	0.00
中部	0	0.00	0	0.00	0	0.00	0	0.00	0	0.00	0	0.00
南部	0	0.00	0	0.00	0	0.00	0	0.00	0	0.00	0	0.00
豊肥	0	0.00	0	0.00	0	0.00	0	0.00	0	0.00	0	0.00
西部	0	0.00	0	0.00	0	0.00	0	0.00	0	0.00	0	0.00
北部	0	0.00	0	0.00	0	0.00	0	0.00	1	0.50	0	0.00
大分市	0	0.00	0	0.00	0	0.00	0	0.00	1	0.50	0	0.00

(全数報告)	麻疹	風しん
	報告数	報告数
総数	0	0
東部	0	0
中部	0	0
南部	0	0
豊肥	0	0
西部	0	0
北部	0	0
大分市	0	0

報告数・定点当り報告数、疾病・保健所・性別(女)
2015年12週(03月16日～03月22日)

大分県	インフルエンザ		RSウイルス感染症		咽頭結膜熱		A群溶血性レンサ球菌咽頭炎		感染性胃腸炎		水痘		手足口病	
	報告数	定点当り	報告数	定点当り	報告数	定点当り	報告数	定点当り	報告数	定点当り	報告数	定点当り	報告数	定点当り
総数	233	4.02	8	0.22	6	0.17	43	1.19	310	8.61	13	0.36	8	0.22
東部	61	5.08	6	0.86	2	0.29	8	1.14	85	12.14	2	0.29	2	0.29
中部	14	3.50	0	0.00	2	0.67	0	0.00	29	9.67	0	0.00	2	0.67
南部	10	2.00	0	0.00	1	0.33	3	1.00	19	6.33	3	1.00	1	0.33
豊肥	3	0.60	0	0.00	0	0.00	1	0.33	1	0.33	0	0.00	0	0.00
西部	18	3.00	0	0.00	0	0.00	0	0.00	4	1.00	5	1.25	0	0.00
北部	35	3.50	1	0.17	1	0.17	12	2.00	35	5.83	2	0.33	1	0.17
大分市	92	5.75	1	0.10	0	0.00	19	1.90	137	13.70	1	0.10	2	0.20

大分県	伝染性紅斑		突発性発疹		百日咳		ヘルパンギーナ		流行性耳下腺炎		急性出血性結膜炎		流行性角結膜炎	
	報告数	定点当り	報告数	定点当り	報告数	定点当り	報告数	定点当り	報告数	定点当り	報告数	定点当り	報告数	定点当り
総数	11	0.31	14	0.39	1	0.03	1	0.03	11	0.31	0	0.00	3	0.60
東部	10	1.43	2	0.29	0	0.00	1	0.14	0	0.00	0	0.00	0	0.00
中部	0	0.00	0	0.00	0	0.00	0	0.00	0	0.00	0	0.00	0	0.00
南部	0	0.00	1	0.33	0	0.00	0	0.00	1	0.33	0	0.00	0	0.00
豊肥	0	0.00	0	0.00	0	0.00	0	0.00	3	1.00	0	0.00	0	0.00
西部	1	0.25	0	0.00	0	0.00	0	0.00	0	0.00	0	0.00	0	0.00
北部	0	0.00	6	1.00	1	0.17	0	0.00	5	0.83	0	0.00	0	0.00
大分市	0	0.00	5	0.50	0	0.00	0	0.00	2	0.20	0	0.00	3	1.00

大分県	細菌性髄膜炎		無菌性髄膜炎		マイコプラズマ肺炎		クラミジア肺炎		感染性胃腸炎(ロタウイルス)		マイコプラズマ肺炎(小児科)県独自	
	報告数	定点当り	報告数	定点当り	報告数	定点当り	報告数	定点当り	報告数	定点当り	報告数	定点当り
総数	0	0.00	0	0.00	3	0.27	0	0.00	2	0.18	6	0.17
東部	0	0.00	0	0.00	2	1.00	0	0.00	0	0.00	2	0.25
中部	0	0.00	0	0.00	0	0.00	0	0.00	0	0.00	0	0.00
南部	0	0.00	0	0.00	0	0.00	0	0.00	0	0.00	0	0.00
豊肥	0	0.00	0	0.00	0	0.00	0	0.00	0	0.00	0	0.00
西部	0	0.00	0	0.00	0	0.00	0	0.00	0	0.00	0	0.00
北部	0	0.00	0	0.00	0	0.00	0	0.00	2	1.00	1	0.17
大分市	0	0.00	0	0.00	1	0.50	0	0.00	0	0.00	3	0.30

(全数報告)	麻しん 報告数	風しん 報告数
総数	0	0
東部	0	0
中部	0	0
南部	0	0
豊肥	0	0
西部	0	0
北部	0	0
大分市	0	0

報告数・定点当り報告数、性・年齢階級・疾患別(その2)
2015年12週(03月16日～03月22日)

大分県 (男女合計)	疾患1～15 (疾患16～19)	9歳 (45-49)	10～14 (50-54)	15～19 (55-59)	20～29 (60-64)	30～39 (65-69)	40～49 70歳-	50～59	60～69	70～79	80歳～
1.インフルエンザ	報告数	37	117	3	12	18	15	17	6	3	6
	定点当り報告数	0.64	2.02	0.05	0.21	0.31	0.26	0.29	0.1	0.05	0.1
2.RSウイルス感染症	報告数	0	0	0	0	-	-	-	-	-	-
	定点当り報告数	0.00	0	0	0	-	-	-	-	-	-
3.咽頭結膜熱	報告数	1	0	0	0	-	-	-	-	-	-
	定点当り報告数	0.03	0	0	0	-	-	-	-	-	-
4.A群溶血性レンサ球菌咽頭炎	報告数	4	10	1	3	-	-	-	-	-	-
	定点当り報告数	0.11	0.28	0.03	0.08	-	-	-	-	-	-
5.感染性胃腸炎	報告数	31	74	5	32	-	-	-	-	-	-
	定点当り報告数	0.86	2.06	0.14	0.89	-	-	-	-	-	-
6.水痘	報告数	1	4	0	1	-	-	-	-	-	-
	定点当り報告数	0.03	0.11	0	0.03	-	-	-	-	-	-
7.手足口病	報告数	0	0	0	0	-	-	-	-	-	-
	定点当り報告数	0.00	0	0	0	-	-	-	-	-	-
8.伝染性紅斑	報告数	0	2	0	0	-	-	-	-	-	-
	定点当り報告数	0.00	0.06	0	0	-	-	-	-	-	-
9.突発性発疹	報告数	0	0	0	0	-	-	-	-	-	-
	定点当り報告数	0.00	0	0	0	-	-	-	-	-	-
10.百日咳	報告数	0	0	0	0	-	-	-	-	-	-
	定点当り報告数	0.00	0	0	0	-	-	-	-	-	-
11.ヘルパンギーナ	報告数	0	0	0	0	-	-	-	-	-	-
	定点当り報告数	0.00	0	0	0	-	-	-	-	-	-
12.流行性耳下腺炎	報告数	0	0	0	0	-	-	-	-	-	-
	定点当り報告数	0.00	0	0	0	-	-	-	-	-	-
13.マイコプラズマ肺炎(小児科)	報告数	1	1	0	0	-	-	-	-	-	-
	定点当り報告数	0.03	0.03	0.00	0.00	-	-	-	-	-	-
14.急性出血性結膜炎	報告数	0	0	0	0	0	0	0	0	0	0
	定点当り報告数	0.00	0.00	0.00	0.00	0.00	0.00	0.00	0.00	0.00	0.00
15.流行性角結膜炎	報告数	0	0	0	1	1	1	0	0	0	0
	定点当り報告数	0.00	0.00	0.00	0.20	0.20	0.20	0.00	0.00	0.00	0.00
16.細菌性髄膜炎	報告数	0	0	0	0	0	0				
	定点当り報告数	0.00	0.00	0.00	0.00	0.00	0.00				
17.無菌性髄膜炎	報告数	0	0	0	0	0	0				
	定点当り報告数	0.00	0.00	0.00	0.00	0.00	0.00				
18.マイコプラズマ肺炎	報告数	0	0	0	0	0	1				
	定点当り報告数	0.00	0.00	0.00	0.00	0.00	0.09				
19.クラミジア肺炎	報告数	0	0	0	0	0	0				
	定点当り報告数	0.00	0.00	0.00	0.00	0.00	0.00				
20.感染性胃腸炎(ロタウイルス)	報告数	0	0	0	0	0	0				
	定点当り報告数	0.00	0.00	0.00	0.00	0.00	0.00				

5週間推移表

2015年12週(03月16日～03月22日)

大分県 (男女合計)		合計	5週前	4週前	3週前	2週前	1週前	今週
1.インフルエンザ	報告数	3,931	1,196	825	551	440	468	451
	定点当り報告数	11.30	20.62	14.22	9.50	7.59	8.07	7.78
2.RSウイルス感染症	報告数	134	28	33	23	15	15	20
	定点当り報告数	0.62	0.78	0.92	0.64	0.42	0.42	0.56
3.咽頭結膜熱	報告数	60	7	15	9	8	7	14
	定点当り報告数	0.28	0.19	0.42	0.25	0.22	0.19	0.39
4.A群溶血性レンサ球菌咽頭炎	報告数	594	115	93	108	98	97	83
	定点当り報告数	2.75	3.19	2.58	3.00	2.72	2.69	2.31
5.感染性胃腸炎	報告数	3,089	366	436	437	516	671	663
	定点当り報告数	14.30	10.17	12.11	12.14	14.33	18.64	18.42
6.水痘	報告数	152	38	26	28	25	17	18
	定点当り報告数	0.70	1.06	0.72	0.78	0.69	0.47	0.50
7.手足口病	報告数	176	23	32	26	31	32	32
	定点当り報告数	0.81	0.64	0.89	0.72	0.86	0.89	0.89
8.伝染性紅斑	報告数	100	16	14	12	16	22	20
	定点当り報告数	0.46	0.44	0.39	0.33	0.44	0.61	0.56
9.突発性発疹	報告数	155	25	25	22	25	34	24
	定点当り報告数	0.71	0.69	0.69	0.61	0.69	0.94	0.67
10.百日咳	報告数	6	3	0	1	1	0	1
	定点当り報告数	0.03	0.08	0.00	0.03	0.03	0.00	0.03
11.ヘルパンギーナ	報告数	8	0	3	0	1	2	2
	定点当り報告数	0.04	0.00	0.08	0.00	0.03	0.06	0.06
12.流行性耳下腺炎	報告数	79	7	7	14	13	18	20
	定点当り報告数	0.36	0.19	0.19	0.39	0.36	0.50	0.56
13.急性出血性結膜炎	報告数	0	0	0	0	0	0	0
	定点当り報告数	0.00	0.00	0.00	0.00	0.00	0.00	0.00
14.流行性角結膜炎	報告数	36	5	8	5	5	7	6
	定点当り報告数	1.20	1.00	1.60	1.00	1.00	1.40	1.20
15.マイコプラズマ肺炎(小児科)	報告数	23	2	5	4	5	1	6
	定点当り報告数	0.11	0.06	0.14	0.11	0.14	0.03	0.17
16.細菌性髄膜炎	報告数	0	0	0	0	0	0	0
	定点当り報告数	0.00	0.00	0.00	0.00	0.00	0.00	0.00
17.無菌性髄膜炎	報告数	0	0	0	0	0	0	0
	定点当り報告数	0.00	0.00	0.00	0.00	0.00	0.00	0.00
18.マイコプラズマ肺炎	報告数	13	1	4	1	1	3	3
	定点当り報告数	0.20	0.09	0.36	0.09	0.09	0.27	0.27
19.クラミジア肺炎	報告数	0	0	0	0	0	0	0
	定点当り報告数	0.00	0.00	0.00	0.00	0.00	0.00	0.00
20.感染性胃腸炎(ロタウイルス)	報告数	9	0	0	0	3	2	4
	定点当り報告数	0.14	0.00	0.00	0.00	0.27	0.18	0.36