

<第11週コメント> ()内は定点当りの報告数

全国

インフルエンザの患者数が減少しています。インフルエンザウイルスの検出は、厚生労働省の発表によると、直近の5週間(2015年第6週～2015年第10週)では、A/H3亜型(A香港型)の検出割合が最も多く、次いでB型、A/H1pdm09の順になっています。

大分県

【全数報告】

二類感染症：結核が中部保健所管内で1件(うち患者1件)、南部保健所管内で2件(うち無症状病原体保有者1件、疑似症患者1件)及び大分市保健所管内で2件(うち患者1件、無症状病原体保有者1件)報告されています。

三類感染症：報告はありません。

麻 し ん：報告はありません。

風 し ん：報告はありません。

【定点報告】

東部、中部、大分市管内で感染性胃腸炎の定点当たりの患者数が多く報告されています。

西部、中部、大分市管内でインフルエンザの定点当たりの患者数が多く報告されています。報告の内訳は、A型313例、B型148例、不明7例の合計468例。

北部、南部、大分市管内でA群溶血性レンサ球菌咽頭炎の患者数が多く報告されています。

中部、南部、北部管内で突発性発疹の定点当たりの患者数が多く報告されています。

南部、北部、中部管内で手足口病の定点当たりの患者数が多く報告されています。

<定点あたりの報告の多い保健所>

感染性胃腸炎 … 東部(26.86)、中部(25.67)、大分市(25.60)

インフルエンザ … 西部(16.00)、中部(12.00)、大分市(8.19)

A群溶血性レンサ球菌咽頭炎 … 北部(5.83)、南部(3.00)、大分市(2.70)

突発性発疹 … 中部、南部(1.67)、北部(1.50)

手足口病 … 南部(2.33)、北部(1.17)、中部(1.00)

*大分県感染症情報ホームページ

<<http://www.coara.or.jp/~eikan/bisei/index.htm>>

*あなたの街の感染症情報(大分県)

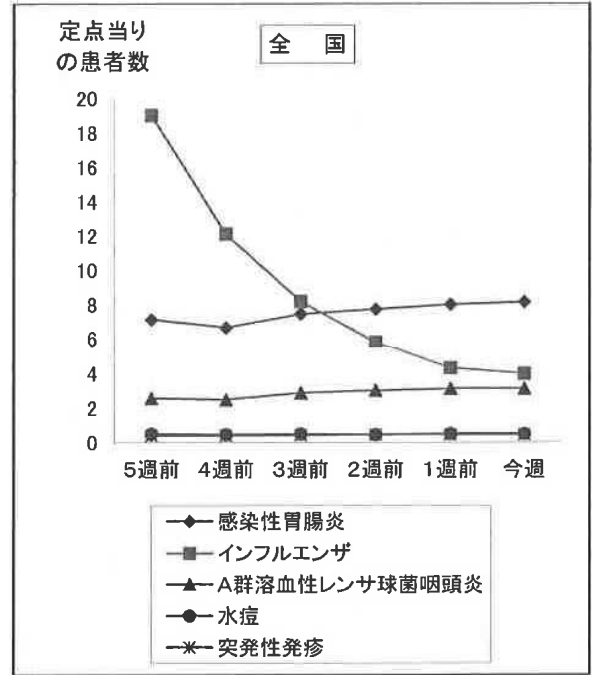
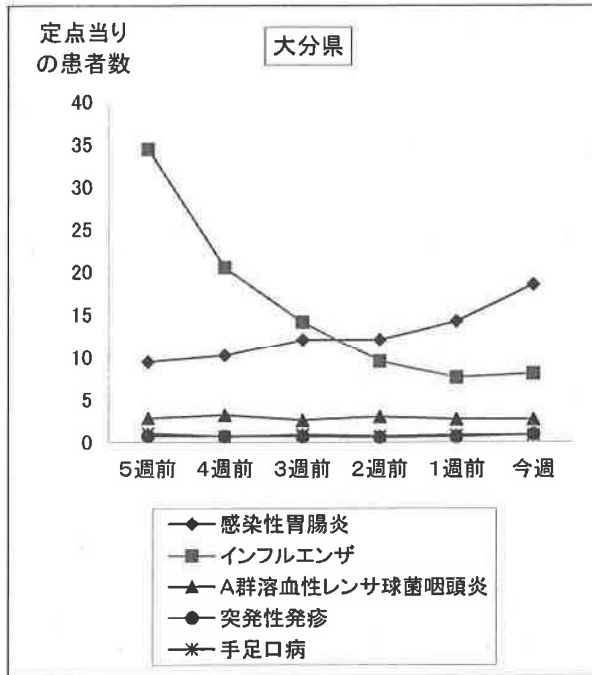
<<http://www.pref.oita.jp/soshiki/12200/kansen/index.html>>

*国立感染症研究所感染症情報センターホームページ

<<http://idsc.nih.go.jp/index-j.html>>

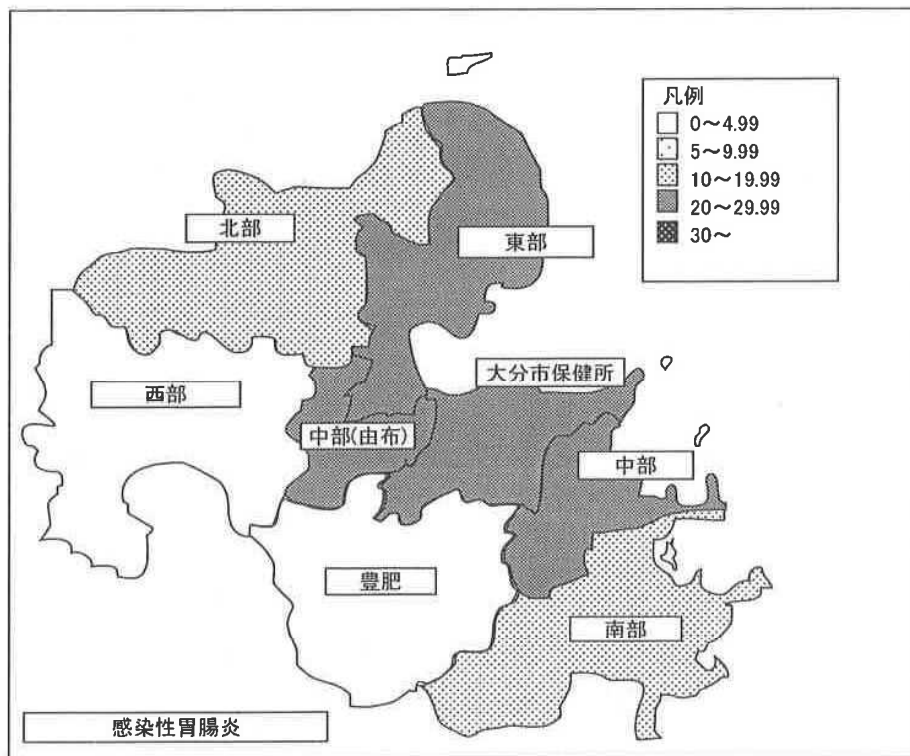
*海外渡航者のための感染症情報(厚生労働省 検疫所)

<<http://www.forth.go.jp/>>



2015年11週(03月09日～03月15日)

大分県				全国			
順位	疾患名	患者数	前週比較	順位	疾患名	患者数	前週比較
1位	感染性胃腸炎	671	+155	1位	感染性胃腸炎	25,849	+442
2位	インフルエンザ	468	+28	2位	インフルエンザ	19,664	-1,659
3位	A群溶血性レンサ球菌咽頭炎	97	-1	3位	A群溶血性レンサ球菌咽頭炎	9,807	+14
4位	突発性発疹	34	+9	4位	水痘	1,618	+5
5位	手足口病	32	+1	5位	突発性発疹	1,418	-45



報告数・定点当り報告数、疾病・保健所・性別(総数)

2015年11週(03月09日～03月15日)

大分県	インフルエンザ		RSウイルス感染症		咽頭結膜熱		A群溶血性レンサ球菌咽頭炎		感染性胃腸炎		水痘		手足口病	
	報告数	定点当り	報告数	定点当り	報告数	定点当り	報告数	定点当り	報告数	定点当り	報告数	定点当り	報告数	定点当り
総数	468	8.07	15	0.42	7	0.19	97	2.69	671	18.64	17	0.47	32	0.89
東部	96	8.00	7	1.00	2	0.29	18	2.57	188	26.86	4	0.57	6	0.86
中部	48	12.00	1	0.33	0	0.00	7	2.33	77	25.67	0	0.00	3	1.00
南部	19	3.80	0	0.00	0	0.00	9	3.00	46	15.33	2	0.67	7	2.33
豊肥	17	3.40	1	0.33	0	0.00	1	0.33	3	1.00	0	0.00	0	0.00
西部	96	16.00	0	0.00	0	0.00	0	0.00	12	3.00	1	0.25	0	0.00
北部	61	6.10	0	0.00	3	0.50	35	5.83	89	14.83	2	0.33	7	1.17
大分市	131	8.19	6	0.60	2	0.20	27	2.70	256	25.60	8	0.80	9	0.90

大分県	伝染性紅斑		突発性発疹		百日咳		ヘルパンギーナ		流行性耳下腺炎		急性出血性結膜炎		流行性角結膜炎	
	報告数	定点当り	報告数	定点当り	報告数	定点当り	報告数	定点当り	報告数	定点当り	報告数	定点当り	報告数	定点当り
総数	22	0.61	34	0.94	0	0.00	2	0.06	18	0.50	0	0.00	7	1.40
東部	11	1.57	6	0.86	0	0.00	0	0.00	8	1.14	0	0.00	0	0.00
中部	0	0.00	5	1.67	0	0.00	0	0.00	0	0.00	0	0.00	0	0.00
南部	0	0.00	5	1.67	0	0.00	0	0.00	0	0.00	0	0.00	0	0.00
豊肥	0	0.00	0	0.00	0	0.00	0	0.00	0	0.00	0	0.00	0	0.00
西部	7	1.75	0	0.00	0	0.00	0	0.00	0	0.00	0	0.00	0	0.00
北部	1	0.17	9	1.50	0	0.00	1	0.17	8	1.33	0	0.00	0	0.00
大分市	3	0.30	9	0.90	0	0.00	1	0.10	2	0.20	0	0.00	7	2.33

大分県	細菌性髄膜炎		無菌性髄膜炎		マイコプラズマ肺炎		クラミジア肺炎		感染性胃腸炎(ロタウイルス)		マイコプラズマ肺炎(小児科)県独自	
	報告数	定点当り	報告数	定点当り	報告数	定点当り	報告数	定点当り	報告数	定点当り	報告数	定点当り
総数	0	0.00	0	0.00	3	0.27	0	0.00	2	0.18	1	0.03
東部	0	0.00	0	0.00	0	0.00	0	0.00	0	0.00	0	0.00
中部	0	0.00	0	0.00	2	1.00	0	0.00	0	0.00	0	0.00
南部	0	0.00	0	0.00	0	0.00	0	0.00	0	0.00	0	0.00
豊肥	0	0.00	0	0.00	0	0.00	0	0.00	0	0.00	0	0.00
西部	0	0.00	0	0.00	1	1.00	0	0.00	0	0.00	0	0.00
北部	0	0.00	0	0.00	0	0.00	0	0.00	2	1.00	0	0.00
大分市	0	0.00	0	0.00	0	0.00	0	0.00	0	0.00	1	0.10

(全数報告)	麻しん 報告数	風しん 報告数
総数	0	0
東部	0	0
中部	0	0
南部	0	0
豊肥	0	0
西部	0	0
北部	0	0
大分市	0	0

報告数・定点当り報告数、疾病・保健所・性別(男)
2015年11週(03月09日～03月15日)

大分県	インフルエンザ		RSウイルス感染症		咽頭結膜熱		A群溶血性レンサ球菌咽頭炎		感染性胃腸炎		水痘		手足口病	
	報告数	定点当り	報告数	定点当り	報告数	定点当り	報告数	定点当り	報告数	定点当り	報告数	定点当り	報告数	定点当り
総数	243	4.19	11	0.31	4	0.11	52	1.44	369	10.25	10	0.28	15	0.42
東部	44	3.67	4	0.57	2	0.29	11	1.57	109	15.57	3	0.43	0	0.00
中部	20	5.00	1	0.33	0	0.00	5	1.67	42	14.00	0	0.00	2	0.67
南部	8	1.60	0	0.00	0	0.00	4	1.33	20	6.67	1	0.33	4	1.33
豊肥	8	1.60	0	0.00	0	0.00	1	0.33	2	0.67	0	0.00	0	0.00
西部	56	9.33	0	0.00	0	0.00	0	0.00	4	1.00	1	0.25	0	0.00
北部	31	3.10	0	0.00	1	0.17	21	3.50	47	7.83	1	0.17	4	0.67
大分市	76	4.75	6	0.60	1	0.10	10	1.00	145	14.50	4	0.40	5	0.50

大分県	伝染性紅斑		突発性発疹		百日咳		ヘルパンギーナ		流行性耳下腺炎		急性出血性結膜炎		流行性角結膜炎	
	報告数	定点当り	報告数	定点当り	報告数	定点当り	報告数	定点当り	報告数	定点当り	報告数	定点当り	報告数	定点当り
総数	18	0.50	21	0.58	0	0.00	1	0.03	9	0.25	0	0.00	2	0.40
東部	9	1.29	5	0.71	0	0.00	0	0.00	4	0.57	0	0.00	0	0.00
中部	0	0.00	4	1.33	0	0.00	0	0.00	0	0.00	0	0.00	0	0.00
南部	0	0.00	3	1.00	0	0.00	0	0.00	0	0.00	0	0.00	0	0.00
豊肥	0	0.00	0	0.00	0	0.00	0	0.00	0	0.00	0	0.00	0	0.00
西部	5	1.25	0	0.00	0	0.00	0	0.00	0	0.00	0	0.00	0	0.00
北部	1	0.17	4	0.67	0	0.00	1	0.17	5	0.83	0	0.00	0	0.00
大分市	3	0.30	5	0.50	0	0.00	0	0.00	0	0.00	0	0.00	2	0.67

大分県	細菌性髄膜炎		無菌性髄膜炎		マイコプラズマ肺炎		クラミジア肺炎		感染性胃腸炎(ロタウイルス)		マイコプラズマ肺炎(小児科)県独自	
	報告数	定点当り	報告数	定点当り	報告数	定点当り	報告数	定点当り	報告数	定点当り	報告数	定点当り
総数	0	0.00	0	0.00	2	0.18	0	0.00	2	0.18	0	0.00
東部	0	0.00	0	0.00	0	0.00	0	0.00	0	0.00	0	0.00
中部	0	0.00	0	0.00	2	1.00	0	0.00	0	0.00	0	0.00
南部	0	0.00	0	0.00	0	0.00	0	0.00	0	0.00	0	0.00
豊肥	0	0.00	0	0.00	0	0.00	0	0.00	0	0.00	0	0.00
西部	0	0.00	0	0.00	0	0.00	0	0.00	0	0.00	0	0.00
北部	0	0.00	0	0.00	0	0.00	0	0.00	2	1.00	0	0.00
大分市	0	0.00	0	0.00	0	0.00	0	0.00	0	0.00	0	0.00

(全数報告)	麻疹	風疹
	報告数	報告数
総数	0	0
東部	0	0
中部	0	0
南部	0	0
豊肥	0	0
西部	0	0
北部	0	0
大分市	0	0

報告数・定点当り報告数、疾病・保健所・性別(女)
2015年11週(03月09日～03月15日)

大分県	インフルエンザ		RSウイルス感染症		咽頭結膜熱		A群溶血性レンサ球菌咽頭炎		感染性胃腸炎		水痘		手足口病	
	報告数	定点当り	報告数	定点当り	報告数	定点当り	報告数	定点当り	報告数	定点当り	報告数	定点当り	報告数	定点当り
総数	225	3.88	4	0.11	3	0.08	45	1.25	302	8.39	7	0.19	17	0.47
東部	52	4.33	3	0.43	0	0.00	7	1.00	79	11.29	1	0.14	6	0.86
中部	28	7.00	0	0.00	0	0.00	2	0.67	35	11.67	0	0.00	1	0.33
南部	11	2.20	0	0.00	0	0.00	5	1.67	26	8.67	1	0.33	3	1.00
豊肥	9	1.80	1	0.33	0	0.00	0	0.00	1	0.33	0	0.00	0	0.00
西部	40	6.67	0	0.00	0	0.00	0	0.00	8	2.00	0	0.00	0	0.00
北部	30	3.00	0	0.00	2	0.33	14	2.33	42	7.00	1	0.17	3	0.50
大分市	55	3.44	0	0.00	1	0.10	17	1.70	111	11.10	4	0.40	4	0.40

大分県	伝染性紅斑		突発性発疹		百日咳		ヘルパンギーナ		流行性耳下腺炎		急性出血性結膜炎		流行性角結膜炎	
	報告数	定点当り	報告数	定点当り	報告数	定点当り	報告数	定点当り	報告数	定点当り	報告数	定点当り	報告数	定点当り
総数	4	0.11	13	0.36	0	0.00	1	0.03	9	0.25	0	0.00	5	1.00
東部	2	0.29	1	0.14	0	0.00	0	0.00	4	0.57	0	0.00	0	0.00
中部	0	0.00	1	0.33	0	0.00	0	0.00	0	0.00	0	0.00	0	0.00
南部	0	0.00	2	0.67	0	0.00	0	0.00	0	0.00	0	0.00	0	0.00
豊肥	0	0.00	0	0.00	0	0.00	0	0.00	0	0.00	0	0.00	0	0.00
西部	2	0.50	0	0.00	0	0.00	0	0.00	0	0.00	0	0.00	0	0.00
北部	0	0.00	5	0.83	0	0.00	0	0.00	3	0.50	0	0.00	0	0.00
大分市	0	0.00	4	0.40	0	0.00	1	0.10	2	0.20	0	0.00	5	1.67

大分県	細菌性髄膜炎		無菌性髄膜炎		マイコプラズマ肺炎		クラミジア肺炎		感染性胃腸炎(ロタウイルス)		マイコプラズマ肺炎(小児科)県独自	
	報告数	定点当り	報告数	定点当り	報告数	定点当り	報告数	定点当り	報告数	定点当り	報告数	定点当り
総数	0	0.00	0	0.00	1	0.09	0	0.00	0	0.00	1	0.03
東部	0	0.00	0	0.00	0	0.00	0	0.00	0	0.00	0	0.00
中部	0	0.00	0	0.00	0	0.00	0	0.00	0	0.00	0	0.00
南部	0	0.00	0	0.00	0	0.00	0	0.00	0	0.00	0	0.00
豊肥	0	0.00	0	0.00	0	0.00	0	0.00	0	0.00	0	0.00
西部	0	0.00	0	0.00	1	1.00	0	0.00	0	0.00	0	0.00
北部	0	0.00	0	0.00	0	0.00	0	0.00	0	0.00	0	0.00
大分市	0	0.00	0	0.00	0	0.00	0	0.00	0	0.00	1	0.10

(全数報告)	麻しん 報告数	風しん 報告数
総数	0	0
東部	0	0
中部	0	0
南部	0	0
豊肥	0	0
西部	0	0
北部	0	0
大分市	0	0

報告数・定点当り報告数、性・年齢階級・疾患別(その2)
2015年11週(03月09日～03月15日)

大分県 (男女合計)	疾患1～15 (疾患16～19)	9歳	10～14	15～19	20～29	30～39	40～49	50～59	60～69	70～79	80歳～
		(45-49)	(50-54)	(55-59)	(60-64)	(65-69)	70歳-				
1.インフルエンザ	報告数	21	127	6	11	17	16	15	4	10	3
	定点当り報告数	0.36	2.19	0.1	0.19	0.29	0.28	0.26	0.07	0.17	0.05
2.RSウイルス感染症	報告数	0	0	0	0	-	-	-	-	-	-
	定点当り報告数	0.00	0	0	0	-	-	-	-	-	-
3.咽頭結膜熱	報告数	0	0	0	0	-	-	-	-	-	-
	定点当り報告数	0.00	0	0	0	-	-	-	-	-	-
4.A群溶血性レンサ球菌咽頭炎	報告数	8	13	2	3	-	-	-	-	-	-
	定点当り報告数	0.22	0.36	0.06	0.08	-	-	-	-	-	-
5.感染性胃腸炎	報告数	23	63	7	33	-	-	-	-	-	-
	定点当り報告数	0.64	1.75	0.19	0.92	-	-	-	-	-	-
6.水痘	報告数	0	1	0	0	-	-	-	-	-	-
	定点当り報告数	0.00	0.03	0	0	-	-	-	-	-	-
7.手足口病	報告数	0	0	0	0	-	-	-	-	-	-
	定点当り報告数	0.00	0	0	0	-	-	-	-	-	-
8.伝染性紅斑	報告数	1	0	0	0	-	-	-	-	-	-
	定点当り報告数	0.03	0	0	0	-	-	-	-	-	-
9.突発性発疹	報告数	0	0	0	0	-	-	-	-	-	-
	定点当り報告数	0.00	0	0	0	-	-	-	-	-	-
10.百日咳	報告数	0	0	0	0	-	-	-	-	-	-
	定点当り報告数	0.00	0	0	0	-	-	-	-	-	-
11.ヘルパンギーナ	報告数	0	0	0	0	-	-	-	-	-	-
	定点当り報告数	0.00	0	0	0	-	-	-	-	-	-
12.流行性耳下腺炎	報告数	0	4	0	0	-	-	-	-	-	-
	定点当り報告数	0.00	0.11	0	0	-	-	-	-	-	-
13.マイコプラズマ肺炎(小児科)	報告数	0	1	0	0	-	-	-	-	-	-
	定点当り報告数	0.00	0.03	0.00	0.00	-	-	-	-	-	-
14.急性出血性結膜炎	報告数	0	0	0	0	0	0	0	0	0	0
	定点当り報告数	0.00	0.00	0.00	0.00	0.00	0.00	0.00	0.00	0.00	0.00
15.流行性角結膜炎	報告数	0	0	0	1	1	0	0	0	1	
	定点当り報告数	0.00	0.00	0.00	0.20	0.20	0.00	0.00	0.00	0.20	
16.細菌性髄膜炎	報告数	0	0	0	0	0	0				
	定点当り報告数	0.00	0.00	0.00	0.00	0.00	0.00				
17.無菌性髄膜炎	報告数	0	0	0	0	0	0				
	定点当り報告数	0.00	0.00	0.00	0.00	0.00	0.00				
18.マイコプラズマ肺炎	報告数	0	0	0	0	0	2				
	定点当り報告数	0.00	0.00	0.00	0.00	0.00	0.18				
19.クラミジア肺炎	報告数	0	0	0	0	0	0				
	定点当り報告数	0.00	0.00	0.00	0.00	0.00	0.00				
20.感染性胃腸炎(ロタウイルス)	報告数	0	0	0	0	0	0				
	定点当り報告数	0.00	0.00	0.00	0.00	0.00	0.00				

5週間推移表

2015年11週(03月09日～03月15日)

大分県 (男女合計)		合計	5週前	4週前	3週前	2週前	1週前	今週
1.インフルエンザ	報告数	5,480	2,000	1,196	825	551	440	468
	定点当り報告数	15.75	34.48	20.62	14.22	9.50	7.59	8.07
2.RSウイルス感染症	報告数	138	24	28	33	23	15	15
	定点当り報告数	0.64	0.67	0.78	0.92	0.64	0.42	0.42
3.咽頭結膜熱	報告数	53	7	7	15	9	8	7
	定点当り報告数	0.24	0.19	0.19	0.42	0.25	0.22	0.19
4.A群溶血性レンサ球菌咽頭炎	報告数	613	102	115	93	108	98	97
	定点当り報告数	2.84	2.83	3.19	2.58	3.00	2.72	2.69
5.感染性胃腸炎	報告数	2,765	339	366	436	437	516	671
	定点当り報告数	12.80	9.42	10.17	12.11	12.14	14.33	18.64
6.水痘	報告数	171	37	38	26	28	25	17
	定点当り報告数	0.79	1.03	1.06	0.72	0.78	0.69	0.47
7.手足口病	報告数	182	38	23	32	26	31	32
	定点当り報告数	0.84	1.06	0.64	0.89	0.72	0.86	0.89
8.伝染性紅斑	報告数	96	16	16	14	12	16	22
	定点当り報告数	0.44	0.44	0.44	0.39	0.33	0.44	0.61
9.突発性発疹	報告数	158	27	25	25	22	25	34
	定点当り報告数	0.73	0.75	0.69	0.69	0.61	0.69	0.94
10.百日咳	報告数	6	1	3	0	1	1	0
	定点当り報告数	0.03	0.03	0.08	0.00	0.03	0.03	0.00
11.ヘルパンギーナ	報告数	8	2	0	3	0	1	2
	定点当り報告数	0.04	0.06	0.00	0.08	0.00	0.03	0.06
12.流行性耳下腺炎	報告数	70	11	7	7	14	13	18
	定点当り報告数	0.32	0.31	0.19	0.19	0.39	0.36	0.50
13.急性出血性結膜炎	報告数	0	0	0	0	0	0	0
	定点当り報告数	0.00	0.00	0.00	0.00	0.00	0.00	0.00
14.流行性角結膜炎	報告数	36	6	5	8	5	5	7
	定点当り報告数	1.20	1.20	1.00	1.60	1.00	1.00	1.40
15.マイコプラズマ肺炎(小児科)	報告数	18	1	2	5	4	5	1
	定点当り報告数	0.08	0.03	0.06	0.14	0.11	0.14	0.03
16.細菌性髄膜炎	報告数	2	2	0	0	0	0	0
	定点当り報告数	0.03	0.18	0.00	0.00	0.00	0.00	0.00
17.無菌性髄膜炎	報告数	0	0	0	0	0	0	0
	定点当り報告数	0.00	0.00	0.00	0.00	0.00	0.00	0.00
18.マイコプラズマ肺炎	報告数	11	1	1	4	1	1	3
	定点当り報告数	0.17	0.09	0.09	0.36	0.09	0.09	0.27
19.クラミジア肺炎	報告数	0	0	0	0	0	0	0
	定点当り報告数	0.00	0.00	0.00	0.00	0.00	0.00	0.00
20.感染性胃腸炎(ロタウイルス)	報告数	6	1	0	0	0	3	2
	定点当り報告数	0.09	0.09	0.00	0.00	0.00	0.27	0.18