

<第8週コメント> ()内は定点当りの報告数

全国

インフルエンザの患者数が多く報告されています。インフルエンザウイルスの検出は、厚生労働省の発表によると、直近の5週間(2015年第3週~2015年第7週)では、A/H3亜型(A香港型)の検出割合が最も多く、次いでB型、A/H1pdm09の順になっています。

大分県

【全数報告】

二類感染症：結核が東部保健所管内で1件(うち患者1件)、中部保健所管内で1件(うち患者1件)、南部保健所管内で1件(うち無症状病原体保有者1件)、西部保健所管内で1件(うち患者1件)及び大分市保健所管内で2件(うち患者1件、無症状病原体保有者1件)報告されています。

三類感染症：報告はありません。

麻しん：報告はありません。

風しん：報告はありません。

【定点報告】

中部、南部、西部管内でインフルエンザの定点当たりの患者数が多く報告されています。報告の内訳は、A型753例、B型56例、不明16例の合計825例。

中部、南部、大分市管内で感染性胃腸炎の定点当たりの患者数が多く報告されています。

南部、北部、大分市管内でA群溶血性レンサ球菌咽頭炎の患者数が多く報告されています。

東部、南部管内でRSウイルス感染症の定点当たりの患者数が多く報告されています。

北部、南部、東部管内で手足口病の定点当たりの患者数が多く報告されています。

<定点あたりの報告の多い保健所>

インフルエンザ … 中部(18.75)、南部(18.60)、西部(17.83)
感染性胃腸炎 … 中部(18.33)、南部(17.00)、大分市(15.40)
A群溶血性レンサ球菌咽頭炎 … 南部(7.00)、北部(4.83)、大分市(2.80)
RSウイルス感染症 … 東部(2.29)、南部(1.33)
手足口病 … 北部(1.83)、南部(1.67)、東部(1.00)

*大分県感染症情報ホームページ

<<http://www.coara.or.jp/~eikan/bisei/index.htm>>

*あなたの街の感染症情報(大分県)

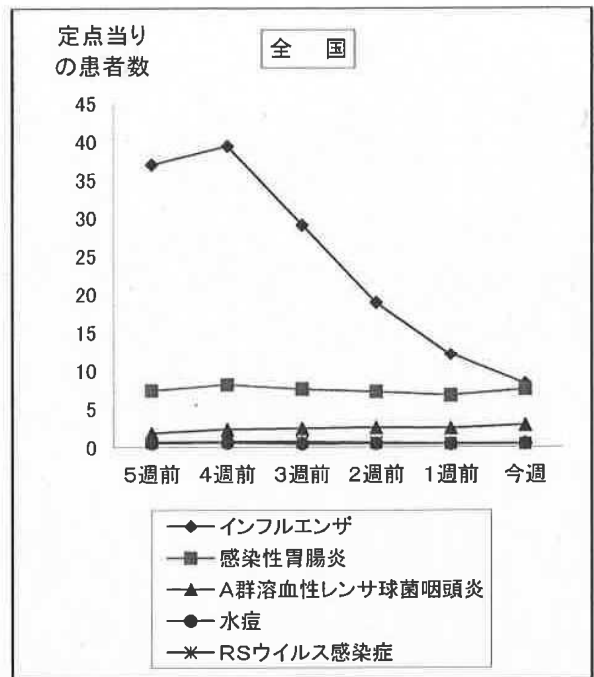
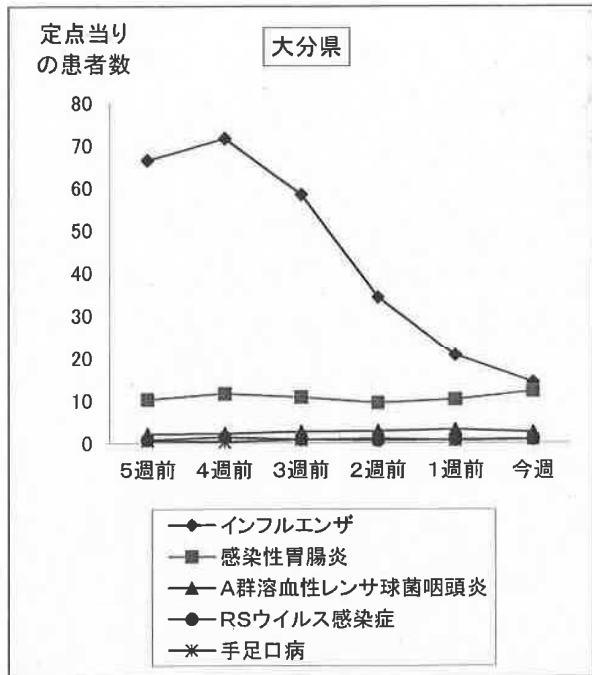
<<http://www.pref.oita.jp/soshiki/12200/kansen/index.html>>

*国立感染症研究所感染症情報センターホームページ

<<http://idsc.nih.go.jp/index-j.html>>

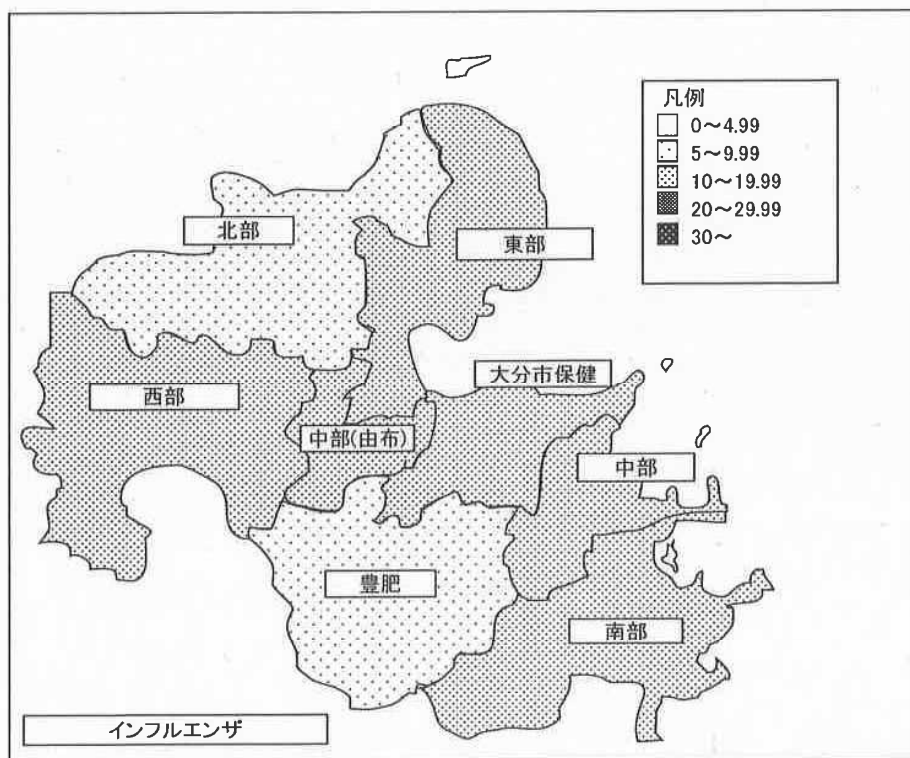
*海外渡航者のための感染症情報(厚生労働省 検疫所)

<<http://www.forth.go.jp/>>



2015年08週(02月16日～02月22日)

大分県				全国			
順位	疾患名	患者数	前週比較	順位	疾患名	患者数	前週比較
1位	インフルエンザ	825	-371	1位	インフルエンザ	40,817	-19,213
2位	感染性胃腸炎	436	+70	2位	感染性胃腸炎	23,744	+2,454
3位	A群溶血性レンサ球菌咽頭炎	93	-22	3位	A群溶血性レンサ球菌咽頭炎	9,063	+1,202
4位	RSウイルス感染症	33	+5	4位	水痘	1,586	+115
5位	手足口病	32	+9	5位	RSウイルス感染症	1,420	-166



報告数・定点当り報告数、疾病・保健所・性別(総数)
2015年08週(02月16日～02月22日)

大分県	インフルエンザ		RSウイルス感染症		咽頭結膜熱		A群溶血性レンサ球菌咽頭炎		感染性胃腸炎		水痘		手足口病	
	報告数	定点当り	報告数	定点当り	報告数	定点当り	報告数	定点当り	報告数	定点当り	報告数	定点当り	報告数	定点当り
総数	825	14.22	33	0.92	15	0.42	93	2.58	436	12.11	26	0.72	32	0.89
東部	187	15.58	16	2.29	2	0.29	14	2.00	104	14.86	3	0.43	7	1.00
中部	75	18.75	1	0.33	0	0.00	1	0.33	55	18.33	1	0.33	1	0.33
南部	93	18.60	4	1.33	1	0.33	21	7.00	51	17.00	3	1.00	5	1.67
豊肥	32	6.40	0	0.00	0	0.00	0	0.00	6	2.00	0	0.00	0	0.00
西部	107	17.83	0	0.00	0	0.00	0	0.00	7	1.75	5	1.25	0	0.00
北部	97	9.70	4	0.67	8	1.33	29	4.83	59	9.83	4	0.67	11	1.83
大分市	234	14.63	8	0.80	4	0.40	28	2.80	154	15.40	10	1.00	8	0.80

大分県	伝染性紅斑		突発性発疹		百日咳		ヘルパンギーナ		流行性耳下腺炎		急性出血性結膜炎		流行性角結膜炎	
	報告数	定点当り	報告数	定点当り	報告数	定点当り	報告数	定点当り	報告数	定点当り	報告数	定点当り	報告数	定点当り
総数	14	0.39	25	0.69	0	0.00	3	0.08	7	0.19	0	0.00	8	1.60
東部	7	1.00	3	0.43	0	0.00	3	0.43	3	0.43	0	0.00	0	0.00
中部	0	0.00	0	0.00	0	0.00	0	0.00	0	0.00	0	0.00	0	0.00
南部	0	0.00	6	2.00	0	0.00	0	0.00	0	0.00	0	0.00	0	0.00
豊肥	0	0.00	0	0.00	0	0.00	0	0.00	1	0.33	0	0.00	0	0.00
西部	5	1.25	0	0.00	0	0.00	0	0.00	0	0.00	0	0.00	0	0.00
北部	1	0.17	10	1.67	0	0.00	0	0.00	3	0.50	0	0.00	0	0.00
大分市	1	0.10	6	0.60	0	0.00	0	0.00	0	0.00	0	0.00	8	2.67

大分県	細菌性髄膜炎		無菌性髄膜炎		マイコプラズマ肺炎		クラミジア肺炎		感染性胃腸炎(ロタウイルス)		マイコプラズマ肺炎(小児科)県独自	
	報告数	定点当り	報告数	定点当り	報告数	定点当り	報告数	定点当り	報告数	定点当り	報告数	定点当り
総数	0	0.00	0	0.00	4	0.36	0	0.00	0	0.00	5	0.14
東部	0	0.00	0	0.00	2	1.00	0	0.00	0	0.00	2	0.25
中部	0	0.00	0	0.00	0	0.00	0	0.00	0	0.00	0	0.00
南部	0	0.00	0	0.00	0	0.00	0	0.00	0	0.00	0	0.00
豊肥	0	0.00	0	0.00	0	0.00	0	0.00	0	0.00	0	0.00
西部	0	0.00	0	0.00	2	2.00	0	0.00	0	0.00	0	0.00
北部	0	0.00	0	0.00	0	0.00	0	0.00	0	0.00	3	0.50
大分市	0	0.00	0	0.00	0	0.00	0	0.00	0	0.00	0	0.00

(全数報告)	麻しん 報告数	風しん 報告数
総数	0	0
東部	0	0
中部	0	0
南部	0	0
豊肥	0	0
西部	0	0
北部	0	0
大分市	0	0

報告数・定点当り報告数、疾病・保健所・性別(男)

2015年08週(02月16日～02月22日)

大分県	インフルエンザ		RSウイルス感染症		咽頭結膜熱		A群溶血性レンサ球菌咽頭炎		感染性胃腸炎		水痘		手足口病	
	報告数	定点当り	報告数	定点当り	報告数	定点当り	報告数	定点当り	報告数	定点当り	報告数	定点当り	報告数	定点当り
総数	431	7.43	19	0.53	9	0.25	54	1.50	220	6.11	13	0.36	21	0.58
東部	86	7.17	10	1.43	1	0.14	11	1.57	47	6.71	2	0.29	3	0.43
中部	39	9.75	0	0.00	0	0.00	1	0.33	31	10.33	1	0.33	1	0.33
南部	50	10.00	3	1.00	1	0.33	11	3.67	20	6.67	1	0.33	3	1.00
豊肥	14	2.80	0	0.00	0	0.00	0	0.00	2	0.67	0	0.00	0	0.00
西部	59	9.83	0	0.00	0	0.00	0	0.00	3	0.75	4	1.00	0	0.00
北部	56	5.60	3	0.50	5	0.83	14	2.33	38	6.33	2	0.33	8	1.33
大分市	127	7.94	3	0.30	2	0.20	17	1.70	79	7.90	3	0.30	6	0.60

大分県	伝染性紅斑		突発性発疹		百日咳		ヘルパンギーナ		流行性耳下腺炎		急性出血性結膜炎		流行性角結膜炎	
	報告数	定点当り	報告数	定点当り	報告数	定点当り	報告数	定点当り	報告数	定点当り	報告数	定点当り	報告数	定点当り
総数	5	0.14	15	0.42	0	0.00	1	0.03	6	0.17	0	0.00	3	0.60
東部	1	0.14	2	0.29	0	0.00	1	0.14	2	0.29	0	0.00	0	0.00
中部	0	0.00	0	0.00	0	0.00	0	0.00	0	0.00	0	0.00	0	0.00
南部	0	0.00	5	1.67	0	0.00	0	0.00	0	0.00	0	0.00	0	0.00
豊肥	0	0.00	0	0.00	0	0.00	0	0.00	1	0.33	0	0.00	0	0.00
西部	3	0.75	0	0.00	0	0.00	0	0.00	0	0.00	0	0.00	0	0.00
北部	1	0.17	5	0.83	0	0.00	0	0.00	3	0.50	0	0.00	0	0.00
大分市	0	0.00	3	0.30	0	0.00	0	0.00	0	0.00	0	0.00	3	1.00

大分県	細菌性髄膜炎		無菌性髄膜炎		マイコプラズマ肺炎		クラミジア肺炎		感染性胃腸炎(ロタウイルス)		マイコプラズマ肺炎(小児科)県独自	
	報告数	定点当り	報告数	定点当り	報告数	定点当り	報告数	定点当り	報告数	定点当り	報告数	定点当り
総数	0	0.00	0	0.00	4	0.36	0	0.00	0	0.00	3	0.08
東部	0	0.00	0	0.00	2	1.00	0	0.00	0	0.00	2	0.25
中部	0	0.00	0	0.00	0	0.00	0	0.00	0	0.00	0	0.00
南部	0	0.00	0	0.00	0	0.00	0	0.00	0	0.00	0	0.00
豊肥	0	0.00	0	0.00	0	0.00	0	0.00	0	0.00	0	0.00
西部	0	0.00	0	0.00	2	2.00	0	0.00	0	0.00	0	0.00
北部	0	0.00	0	0.00	0	0.00	0	0.00	0	0.00	1	0.17
大分市	0	0.00	0	0.00	0	0.00	0	0.00	0	0.00	0	0.00

(全数報告)	麻しん	風しん
	報告数	報告数
総数	0	0
東部	0	0
中部	0	0
南部	0	0
豊肥	0	0
西部	0	0
北部	0	0
大分市	0	0

報告数・定点当り報告数、疾病・保健所・性別(女)
2015年08週(02月16日～02月22日)

大分県	インフルエンザ		RSウイルス感染症		咽頭結膜熱		A群溶血性レンサ球菌咽頭炎		感染性胃腸炎		水痘		手足口病	
	報告数	定点当り	報告数	定点当り	報告数	定点当り	報告数	定点当り	報告数	定点当り	報告数	定点当り	報告数	定点当り
総数	394	6.79	14	0.39	6	0.17	39	1.08	216	6.00	13	0.36	11	0.31
東部	101	8.42	6	0.86	1	0.14	3	0.43	57	8.14	1	0.14	4	0.57
中部	36	9.00	1	0.33	0	0.00	0	0.00	24	8.00	0	0.00	0	0.00
南部	43	8.60	1	0.33	0	0.00	10	3.33	31	10.33	2	0.67	2	0.67
豊肥	18	3.60	0	0.00	0	0.00	0	0.00	4	1.33	0	0.00	0	0.00
西部	48	8.00	0	0.00	0	0.00	0	0.00	4	1.00	1	0.25	0	0.00
北部	41	4.10	1	0.17	3	0.50	15	2.50	21	3.50	2	0.33	3	0.50
大分市	107	6.69	5	0.50	2	0.20	11	1.10	75	7.50	7	0.70	2	0.20

大分県	伝染性紅斑		突発性発疹		百日咳		ヘルパンギーナ		流行性耳下腺炎		急性出血性結膜炎		流行性角結膜炎	
	報告数	定点当り	報告数	定点当り	報告数	定点当り	報告数	定点当り	報告数	定点当り	報告数	定点当り	報告数	定点当り
総数	9	0.25	10	0.28	0	0.00	2	0.06	1	0.03	0	0.00	5	1.00
東部	6	0.86	1	0.14	0	0.00	2	0.29	1	0.14	0	0.00	0	0.00
中部	0	0.00	0	0.00	0	0.00	0	0.00	0	0.00	0	0.00	0	0.00
南部	0	0.00	1	0.33	0	0.00	0	0.00	0	0.00	0	0.00	0	0.00
豊肥	0	0.00	0	0.00	0	0.00	0	0.00	0	0.00	0	0.00	0	0.00
西部	2	0.50	0	0.00	0	0.00	0	0.00	0	0.00	0	0.00	0	0.00
北部	0	0.00	5	0.83	0	0.00	0	0.00	0	0.00	0	0.00	0	0.00
大分市	1	0.10	3	0.30	0	0.00	0	0.00	0	0.00	0	0.00	5	1.67

大分県	細菌性髄膜炎		無菌性髄膜炎		マイコプラズマ肺炎		クラミジア肺炎		感染性胃腸炎(ロタウイルス)		マイコプラズマ肺炎(小児科)県独自	
	報告数	定点当り	報告数	定点当り	報告数	定点当り	報告数	定点当り	報告数	定点当り	報告数	定点当り
総数	0	0.00	0	0.00	0	0.00	0	0.00	0	0.00	2	0.06
東部	0	0.00	0	0.00	0	0.00	0	0.00	0	0.00	0	0.00
中部	0	0.00	0	0.00	0	0.00	0	0.00	0	0.00	0	0.00
南部	0	0.00	0	0.00	0	0.00	0	0.00	0	0.00	0	0.00
豊肥	0	0.00	0	0.00	0	0.00	0	0.00	0	0.00	0	0.00
西部	0	0.00	0	0.00	0	0.00	0	0.00	0	0.00	0	0.00
北部	0	0.00	0	0.00	0	0.00	0	0.00	0	0.00	2	0.33
大分市	0	0.00	0	0.00	0	0.00	0	0.00	0	0.00	0	0.00

(全数報告)	麻しん	風しん
	報告数	報告数
総数	0	0
東部	0	0
中部	0	0
南部	0	0
豊肥	0	0
西部	0	0
北部	0	0
大分市	0	0

報告数・定点当り報告数、性・年齢階級・疾患別(その2)
2015年08週(02月16日～02月22日)

大分県 (男女合計)	疾患1～15 (疾患16～19)	9歳 (45-49)	10～14 (50-54)	15～19 (55-59)	20～29 (60-64)	30～39 (65-69)	40～49 70歳-	50～59	60～69	70～79	80歳～
1.インフルエンザ	報告数	41	203	39	23	41	37	24	12	21	16
	定点当り報告数	0.71	3.5	0.67	0.4	0.71	0.64	0.41	0.21	0.36	0.28
2.RSウイルス感染症	報告数	0	0	0	0	-	-	-	-	-	-
	定点当り報告数	0.00	0	0	0	-	-	-	-	-	-
3.咽頭結膜熱	報告数	1	1	0	0	-	-	-	-	-	-
	定点当り報告数	0.03	0.03	0	0	-	-	-	-	-	-
4.A群溶血性レンサ球菌咽頭炎	報告数	0	13	0	8	-	-	-	-	-	-
	定点当り報告数	0.00	0.36	0	0.22	-	-	-	-	-	-
5.感染性胃腸炎	報告数	21	63	6	27	-	-	-	-	-	-
	定点当り報告数	0.58	1.75	0.17	0.75	-	-	-	-	-	-
6.水痘	報告数	0	1	1	0	-	-	-	-	-	-
	定点当り報告数	0.00	0.03	0.03	0	-	-	-	-	-	-
7.手足口病	報告数	0	1	0	0	-	-	-	-	-	-
	定点当り報告数	0.00	0.03	0	0	-	-	-	-	-	-
8.伝染性紅斑	報告数	2	2	0	0	-	-	-	-	-	-
	定点当り報告数	0.06	0.06	0	0	-	-	-	-	-	-
9.突発性発疹	報告数	0	0	0	0	-	-	-	-	-	-
	定点当り報告数	0.00	0	0	0	-	-	-	-	-	-
10.百日咳	報告数	0	0	0	0	-	-	-	-	-	-
	定点当り報告数	0.00	0	0	0	-	-	-	-	-	-
11.ヘルパンギーナ	報告数	0	0	0	0	-	-	-	-	-	-
	定点当り報告数	0.00	0	0	0	-	-	-	-	-	-
12.流行性耳下腺炎	報告数	0	2	0	0	-	-	-	-	-	-
	定点当り報告数	0.00	0.06	0	0	-	-	-	-	-	-
13.マイコプラズマ肺炎(小児科)	報告数	0	1	0	0	-	-	-	-	-	-
	定点当り報告数	0.00	0.03	0.00	0.00	-	-	-	-	-	-
14.急性出血性結膜炎	報告数	0	0	0	0	0	0	0	0	0	0
	定点当り報告数	0.00	0.00	0.00	0.00	0.00	0.00	0.00	0.00	0.00	0.00
15.流行性角結膜炎	報告数	0	0	0	0	3	0	1	0	3	
	定点当り報告数	0.00	0.00	0.00	0.00	0.60	0.00	0.20	0.00	0.60	
16.細菌性髄膜炎	報告数	0	0	0	0	0	0				
	定点当り報告数	0.00	0.00	0.00	0.00	0.00	0.00				
17.無菌性髄膜炎	報告数	0	0	0	0	0	0				
	定点当り報告数	0.00	0.00	0.00	0.00	0.00	0.00				
18.マイコプラズマ肺炎	報告数	0	0	0	0	0	0				
	定点当り報告数	0.00	0.00	0.00	0.00	0.00	0.00				
19.クラミジア肺炎	報告数	0	0	0	0	0	0				
	定点当り報告数	0.00	0.00	0.00	0.00	0.00	0.00				
20.感染性胃腸炎(ロタウイルス)	報告数	0	0	0	0	0	0				
	定点当り報告数	0.00	0.00	0.00	0.00	0.00	0.00				

5週間推移表
2015年08週(02月16日～02月22日)

大分県 (男女合計)		合計	5週前	4週前	3週前	2週前	1週前	今週
1.インフルエンザ	報告数	15,420	3,855	4,151	3,393	2,000	1,196	825
	定点当り報告数	44.31	66.47	71.57	58.50	34.48	20.62	14.22
2.RSウイルス感染症	報告数	189	25	49	30	24	28	33
	定点当り報告数	0.87	0.69	1.36	0.83	0.67	0.78	0.92
3.咽頭結膜熱	報告数	48	4	6	9	7	7	15
	定点当り報告数	0.22	0.11	0.17	0.25	0.19	0.19	0.42
4.A群溶血性レンサ球菌咽頭炎	報告数	564	76	81	97	102	115	93
	定点当り報告数	2.61	2.11	2.25	2.69	2.83	3.19	2.58
5.感染性胃腸炎	報告数	2,307	364	416	386	339	366	436
	定点当り報告数	10.68	10.11	11.56	10.72	9.42	10.17	12.11
6.水痘	報告数	207	30	51	25	37	38	26
	定点当り報告数	0.96	0.83	1.42	0.69	1.03	1.06	0.72
7.手足口病	報告数	148	18	9	28	38	23	32
	定点当り報告数	0.69	0.50	0.25	0.78	1.06	0.64	0.89
8.伝染性紅斑	報告数	88	19	12	11	16	16	14
	定点当り報告数	0.41	0.53	0.33	0.31	0.44	0.44	0.39
9.突発性発疹	報告数	160	29	23	31	27	25	25
	定点当り報告数	0.74	0.81	0.64	0.86	0.75	0.69	0.69
10.百日咳	報告数	5	0	0	1	1	3	0
	定点当り報告数	0.02	0.00	0.00	0.03	0.03	0.08	0.00
11.ヘルパンギーナ	報告数	11	4	1	1	2	0	3
	定点当り報告数	0.05	0.11	0.03	0.03	0.06	0.00	0.08
12.流行性耳下腺炎	報告数	76	19	10	22	11	7	7
	定点当り報告数	0.35	0.53	0.28	0.61	0.31	0.19	0.19
13.急性出血性結膜炎	報告数	0	0	0	0	0	0	0
	定点当り報告数	0.00	0.00	0.00	0.00	0.00	0.00	0.00
14.流行性角結膜炎	報告数	42	13	4	6	6	5	8
	定点当り報告数	1.40	2.60	0.80	1.20	1.20	1.00	1.60
15.マイコプラズマ肺炎(小児科)	報告数	16	2	3	3	1	2	5
	定点当り報告数	0.07	0.06	0.08	0.08	0.03	0.06	0.14
16.細菌性髄膜炎	報告数	2	0	0	0	2	0	0
	定点当り報告数	0.03	0.00	0.00	0.00	0.18	0.00	0.00
17.無菌性髄膜炎	報告数	0	0	0	0	0	0	0
	定点当り報告数	0.00	0.00	0.00	0.00	0.00	0.00	0.00
18.マイコプラズマ肺炎	報告数	8	0	1	1	1	1	4
	定点当り報告数	0.12	0.00	0.09	0.09	0.09	0.09	0.36
19.クラミジア肺炎	報告数	0	0	0	0	0	0	0
	定点当り報告数	0.00	0.00	0.00	0.00	0.00	0.00	0.00
20.感染性胃腸炎(ロタウイルス)	報告数	3	0	0	2	1	0	0
	定点当り報告数	0.05	0.00	0.00	0.18	0.09	0.00	0.00