

<第2週コメント> ()内は定点当りの報告数

全国

インフルエンザの患者数が多く報告されています。インフルエンザウイルスの検出は、厚生労働省の発表によると、直近の5週間(2014年第49週~2015年第1週)では、A/H3亜型(A香港型)の検出割合が最も多く、次いでB型、A/H1pdm09の順になっています。

大分県

【全数報告】

二類感染症：結核が北部保健所管内で2件(うち患者2件)及び東部保健所管内で1件(うち患者1件)報告されています。

三類感染症：報告はありません。

麻しん：報告はありません。

風しん：報告はありません。

【定点報告】

南部、大分市、北部管内でインフルエンザの定点当たりの患者数が多く報告されています。報告の内訳は、A型2,528例、B型17例、不明116例の合計2,661例。

大分市、東部、中部管内で感染性胃腸炎の定点当たりの患者数が多く報告されています。

南部、北部管内でA群溶血性レンサ球菌咽頭炎の患者数が多く報告されています。

南部、東部、大分市管内で水痘の定点当たりの患者数が多く報告されています。

東部、大分市、西部管内でRSウイルス感染症の定点当たりの患者数多く報告されています。

<定点あたりの報告の多い保健所>

インフルエンザ … 南部(75.80)、大分市(61.06)、北部(41.60)

感染性胃腸炎 … 大分市(18.70)、東部(14.86)、中部(13.00)

A群溶血性レンサ球菌咽頭炎 … 南部(13.67)、北部(4.33)

水痘 … 南部(6.00)、東部(3.00)、大分市(2.20)

RSウイルス感染症 … 東部(2.43)、大分市(1.70)、西部(1.25)

*大分県感染症情報ホームページ

<<http://www.coara.or.jp/~eikan/bisei/index.htm>>

*あなたの街の感染症情報(大分県)

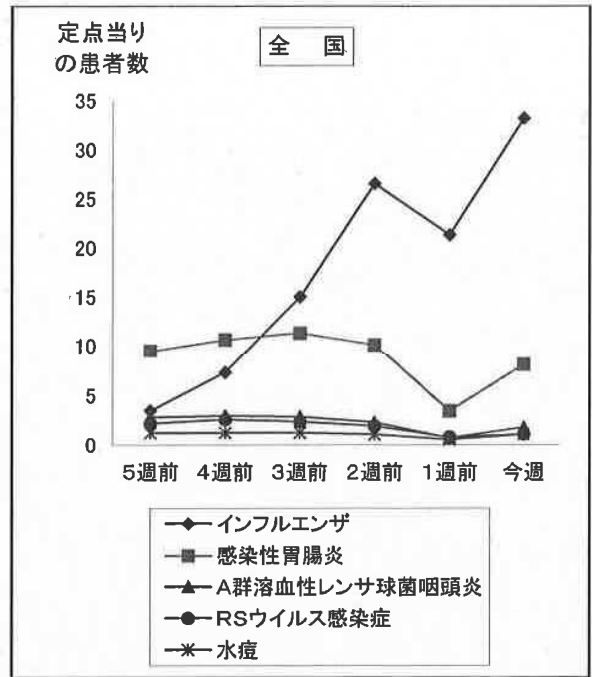
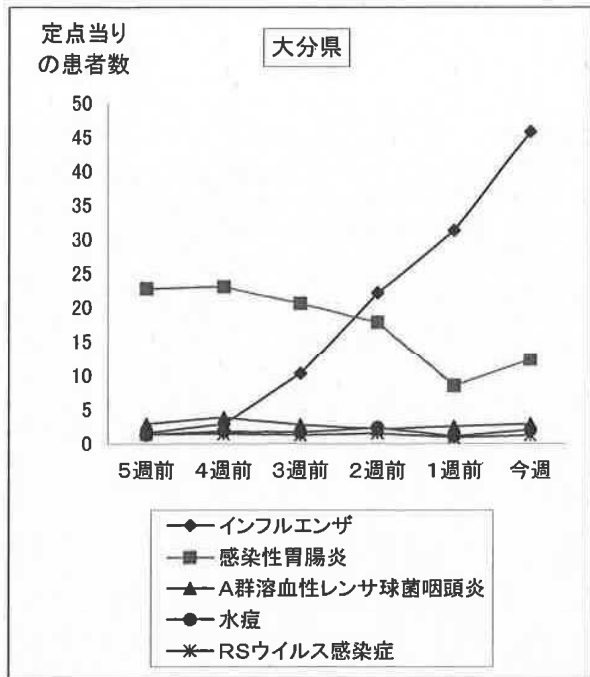
<<http://www.pref.oita.jp/soshiki/12200/kansen/index.html>>

*国立感染症研究所感染症情報センターホームページ

<<http://idsc.nih.go.jp/index-j.html>>

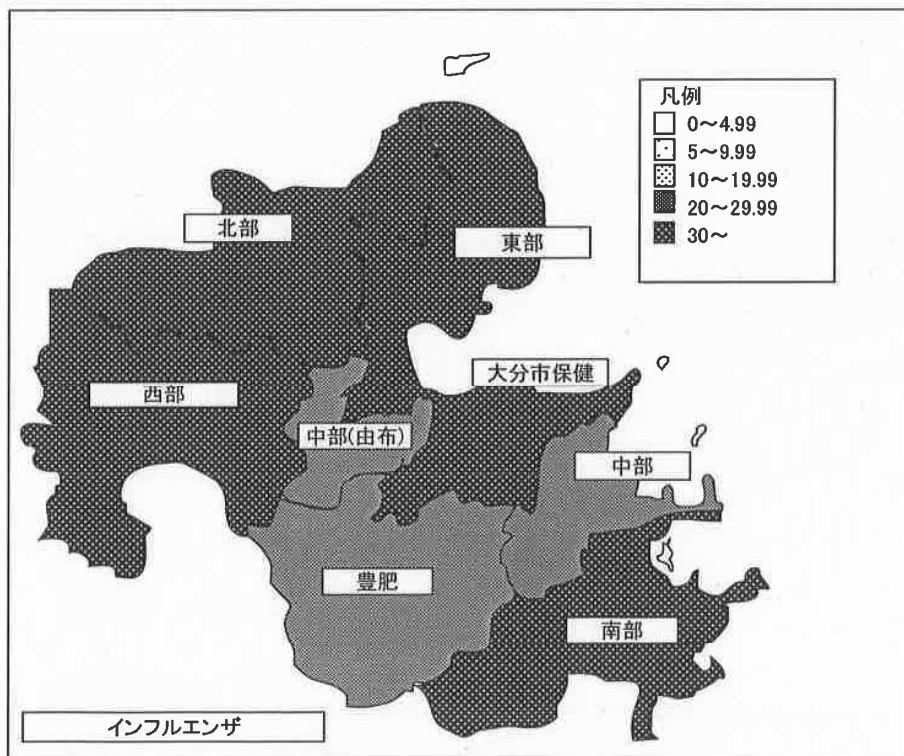
*海外渡航者のための感染症情報(厚生労働省 検疫所)

<<http://www.forth.go.jp/>>



2015年02週(01月05日～01月11日)

大分県				全国			
順位	疾患名	患者数	前週比較	順位	疾患名	患者数	前週比較
1位	インフルエンザ	2661	+839	1位	インフルエンザ	163,716	+63,599
2位	感染性胃腸炎	445	+138	2位	感染性胃腸炎	25,750	+15,520
3位	A群溶血性レンサ球菌咽頭炎	106	+14	3位	A群溶血性レンサ球菌咽頭炎	5,669	+3,472
4位	水痘	75	+35	4位	RSウイルス感染症	3,459	+1,032
5位	RSウイルス感染症	46	+13	5位	水痘	3,445	+1,763



報告数・定点当り報告数、疾病・保健所・性別(総数)
2015年02週(01月05日～01月11日)

大分県	インフルエンザ		RSウイルス感染症		咽頭結膜熱		A群溶血性レンサ球菌咽頭炎		感染性胃腸炎		水痘		手足口病	
	報告数	定点当り	報告数	定点当り	報告数	定点当り	報告数	定点当り	報告数	定点当り	報告数	定点当り	報告数	定点当り
総数	2661	45.88	46	1.28	10	0.28	106	2.94	445	12.36	75	2.08	16	0.44
東部	437	36.42	17	2.43	5	0.71	12	1.71	104	14.86	21	3.00	2	0.29
中部	92	23.00	2	0.67	1	0.33	2	0.67	39	13.00	0	0.00	1	0.33
南部	379	75.80	1	0.33	0	0.00	41	13.67	37	12.33	18	6.00	2	0.67
豊肥	111	22.20	1	0.33	0	0.00	0	0.00	20	6.67	2	0.67	0	0.00
西部	249	41.50	5	1.25	1	0.25	0	0.00	6	1.50	0	0.00	1	0.25
北部	416	41.60	3	0.50	0	0.00	26	4.33	52	8.67	12	2.00	7	1.17
大分市	977	61.06	17	1.70	3	0.30	25	2.50	187	18.70	22	2.20	3	0.30

大分県	伝染性紅斑		突発性発疹		百日咳		ヘルパンギーナ		流行性耳下腺炎		急性出血性結膜炎		流行性角結膜炎	
	報告数	定点当り	報告数	定点当り	報告数	定点当り	報告数	定点当り	報告数	定点当り	報告数	定点当り	報告数	定点当り
総数	12	0.33	33	0.92	0	0.00	2	0.06	13	0.36	0	0.00	13	2.60
東部	7	1.00	3	0.43	0	0.00	2	0.29	2	0.29	0	0.00	1	0.50
中部	0	0.00	4	1.33	0	0.00	0	0.00	2	0.67	0	0.00	0	0.00
南部	0	0.00	6	2.00	0	0.00	0	0.00	0	0.00	0	0.00	0	0.00
豊肥	0	0.00	0	0.00	0	0.00	0	0.00	0	0.00	0	0.00	0	0.00
西部	1	0.25	1	0.25	0	0.00	0	0.00	0	0.00	0	0.00	0	0.00
北部	1	0.17	13	2.17	0	0.00	0	0.00	8	1.33	0	0.00	0	0.00
大分市	3	0.30	6	0.60	0	0.00	0	0.00	1	0.10	0	0.00	12	4.00

大分県	細菌性髄膜炎		無菌性髄膜炎		マイコプラズマ肺炎		クラミジア肺炎		感染性胃腸炎(ロタウイルス)		マイコプラズマ肺炎(小児科)県独自	
	報告数	定点当り	報告数	定点当り	報告数	定点当り	報告数	定点当り	報告数	定点当り	報告数	定点当り
総数	0	0.00	0	0.00	0	0.00	0	0.00	0	0.00	0	0.00
東部	0	0.00	0	0.00	0	0.00	0	0.00	0	0.00	0	0.00
中部	0	0.00	0	0.00	0	0.00	0	0.00	0	0.00	0	0.00
南部	0	0.00	0	0.00	0	0.00	0	0.00	0	0.00	0	0.00
豊肥	0	0.00	0	0.00	0	0.00	0	0.00	0	0.00	0	0.00
西部	0	0.00	0	0.00	0	0.00	0	0.00	0	0.00	0	0.00
北部	0	0.00	0	0.00	0	0.00	0	0.00	0	0.00	0	0.00
大分市	0	0.00	0	0.00	0	0.00	0	0.00	0	0.00	0	0.00

(全数報告)	麻疹	風疹
	報告数	報告数
総数	0	0
東部	0	0
中部	0	0
南部	0	0
豊肥	0	0
西部	0	0
北部	0	0
大分市	0	0

報告数・定点当り報告数、疾病・保健所・性別(男)
2015年02週(01月05日～01月11日)

大分県	インフルエンザ		RSウイルス感染症		咽頭結膜熱		A群溶血性レンサ球菌咽頭炎		感染性胃腸炎		水痘		手足口病	
	報告数	定点当り	報告数	定点当り	報告数	定点当り	報告数	定点当り	報告数	定点当り	報告数	定点当り	報告数	定点当り
総数	1286	22.17	29	0.81	7	0.19	53	1.47	226	6.28	36	1.00	8	0.22
東部	194	16.17	11	1.57	3	0.43	7	1.00	47	6.71	9	1.29	0	0.00
中部	46	11.50	1	0.33	1	0.33	0	0.00	15	5.00	0	0.00	1	0.33
南部	178	35.60	1	0.33	0	0.00	22	7.33	19	6.33	9	3.00	1	0.33
豊肥	56	11.20	0	0.00	0	0.00	0	0.00	13	4.33	1	0.33	0	0.00
西部	132	22.00	4	1.00	1	0.25	0	0.00	3	0.75	0	0.00	1	0.25
北部	184	18.40	2	0.33	0	0.00	13	2.17	32	5.33	6	1.00	4	0.67
大分市	496	31.00	10	1.00	2	0.20	11	1.10	97	9.70	11	1.10	1	0.10

大分県	伝染性紅斑		突発性発疹		百日咳		ヘルパンギーナ		流行性耳下腺炎		急性出血性結膜炎		流行性角結膜炎	
	報告数	定点当り	報告数	定点当り	報告数	定点当り	報告数	定点当り	報告数	定点当り	報告数	定点当り	報告数	定点当り
総数	6	0.17	17	0.47	0	0.00	1	0.03	5	0.14	0	0.00	6	1.20
東部	5	0.71	3	0.43	0	0.00	1	0.14	2	0.29	0	0.00	0	0.00
中部	0	0.00	3	1.00	0	0.00	0	0.00	0	0.00	0	0.00	0	0.00
南部	0	0.00	2	0.67	0	0.00	0	0.00	0	0.00	0	0.00	0	0.00
豊肥	0	0.00	0	0.00	0	0.00	0	0.00	0	0.00	0	0.00	0	0.00
西部	0	0.00	0	0.00	0	0.00	0	0.00	0	0.00	0	0.00	0	0.00
北部	1	0.17	5	0.83	0	0.00	0	0.00	2	0.33	0	0.00	0	0.00
大分市	0	0.00	4	0.40	0	0.00	0	0.00	1	0.10	0	0.00	6	2.00

大分県	細菌性髄膜炎		無菌性髄膜炎		マイコプラズマ肺炎		クラミジア肺炎		感染性胃腸炎(ロタウイルス)		マイコプラズマ肺炎(小児科)県独自	
	報告数	定点当り	報告数	定点当り	報告数	定点当り	報告数	定点当り	報告数	定点当り	報告数	定点当り
総数	0	0.00	0	0.00	0	0.00	0	0.00	0	0.00	0	0.00
東部	0	0.00	0	0.00	0	0.00	0	0.00	0	0.00	0	0.00
中部	0	0.00	0	0.00	0	0.00	0	0.00	0	0.00	0	0.00
南部	0	0.00	0	0.00	0	0.00	0	0.00	0	0.00	0	0.00
豊肥	0	0.00	0	0.00	0	0.00	0	0.00	0	0.00	0	0.00
西部	0	0.00	0	0.00	0	0.00	0	0.00	0	0.00	0	0.00
北部	0	0.00	0	0.00	0	0.00	0	0.00	0	0.00	0	0.00
大分市	0	0.00	0	0.00	0	0.00	0	0.00	0	0.00	0	0.00

(全数報告)	麻疹	風疹
	報告数	報告数
総数	0	0
東部	0	0
中部	0	0
南部	0	0
豊肥	0	0
西部	0	0
北部	0	0
大分市	0	0

報告数・定点当り報告数、疾病・保健所・性別(女)
2015年02週(01月05日～01月11日)

大分県	インフルエンザ		RSウイルス感染症		咽頭結膜熱		A群溶血性レンサ球菌咽頭炎		感染性胃腸炎		水痘		手足口病	
	報告数	定点当り	報告数	定点当り	報告数	定点当り	報告数	定点当り	報告数	定点当り	報告数	定点当り	報告数	定点当り
総数	1375	23.71	17	0.47	3	0.08	53	1.47	219	6.08	39	1.08	8	0.22
東部	243	20.25	6	0.86	2	0.29	5	0.71	57	8.14	12	1.71	2	0.29
中部	46	11.50	1	0.33	0	0.00	2	0.67	24	8.00	0	0.00	0	0.00
南部	201	40.20	0	0.00	0	0.00	19	6.33	18	6.00	9	3.00	1	0.33
豊肥	55	11.00	1	0.33	0	0.00	0	0.00	7	2.33	1	0.33	0	0.00
西部	117	19.50	1	0.25	0	0.00	0	0.00	3	0.75	0	0.00	0	0.00
北部	232	23.20	1	0.17	0	0.00	13	2.17	20	3.33	6	1.00	3	0.50
大分市	481	30.06	7	0.70	1	0.10	14	1.40	90	9.00	11	1.10	2	0.20

大分県	伝染性紅斑		突発性発疹		百日咳		ヘルパンギーナ		流行性耳下腺炎		急性出血性結膜炎		流行性角結膜炎	
	報告数	定点当り	報告数	定点当り	報告数	定点当り	報告数	定点当り	報告数	定点当り	報告数	定点当り	報告数	定点当り
総数	6	0.17	16	0.44	0	0.00	1	0.03	8	0.22	0	0.00	7	1.40
東部	2	0.29	0	0.00	0	0.00	1	0.14	0	0.00	0	0.00	1	0.50
中部	0	0.00	1	0.33	0	0.00	0	0.00	2	0.67	0	0.00	0	0.00
南部	0	0.00	4	1.33	0	0.00	0	0.00	0	0.00	0	0.00	0	0.00
豊肥	0	0.00	0	0.00	0	0.00	0	0.00	0	0.00	0	0.00	0	0.00
西部	1	0.25	1	0.25	0	0.00	0	0.00	0	0.00	0	0.00	0	0.00
北部	0	0.00	8	1.33	0	0.00	0	0.00	6	1.00	0	0.00	0	0.00
大分市	3	0.30	2	0.20	0	0.00	0	0.00	0	0.00	0	0.00	6	2.00

大分県	細菌性髄膜炎		無菌性髄膜炎		マイコプラズマ肺炎		クラミジア肺炎		感染性胃腸炎(ロタウイルス)		マイコプラズマ肺炎(小児科)県独自	
	報告数	定点当り	報告数	定点当り	報告数	定点当り	報告数	定点当り	報告数	定点当り	報告数	定点当り
総数	0	0.00	0	0.00	0	0.00	0	0.00	0	0.00	0	0.00
東部	0	0.00	0	0.00	0	0.00	0	0.00	0	0.00	0	0.00
中部	0	0.00	0	0.00	0	0.00	0	0.00	0	0.00	0	0.00
南部	0	0.00	0	0.00	0	0.00	0	0.00	0	0.00	0	0.00
豊肥	0	0.00	0	0.00	0	0.00	0	0.00	0	0.00	0	0.00
西部	0	0.00	0	0.00	0	0.00	0	0.00	0	0.00	0	0.00
北部	0	0.00	0	0.00	0	0.00	0	0.00	0	0.00	0	0.00
大分市	0	0.00	0	0.00	0	0.00	0	0.00	0	0.00	0	0.00

(全数報告)	麻疹	風疹
	報告数	報告数
総数	0	0
東部	0	0
中部	0	0
南部	0	0
豊肥	0	0
西部	0	0
北部	0	0
大分市	0	0

報告数・定点当り報告数、性・年齢階級・疾患別(その2)
2015年02週(01月05日～01月11日)

大分県 (男女合計)	疾患1～15 (疾患16～19)	9歳 (45-49)	10～14 (50-54)	15～19 (55-59)	20～29 (60-64)	30～39 (65-69)	40～49 70歳-	50～59	60～69	70～79	80歳～
1.インフルエンザ	報告数	120	337	118	174	208	177	106	69	35	42
	定点当り報告数	2.07	5.81	2.03	3	3.59	3.05	1.83	1.19	0.6	0.72
2.RSウイルス感染症	報告数	0	1	0	1	-	-	-	-	-	-
	定点当り報告数	0.00	0.03	0	0.03	-	-	-	-	-	-
3.咽頭結膜熱	報告数	0	0	0	0	-	-	-	-	-	-
	定点当り報告数	0.00	0	0	0	-	-	-	-	-	-
4.A群溶血性レンサ球菌咽頭炎	報告数	5	16	1	11	-	-	-	-	-	-
	定点当り報告数	0.14	0.44	0.03	0.31	-	-	-	-	-	-
5.感染性胃腸炎	報告数	16	51	9	36	-	-	-	-	-	-
	定点当り報告数	0.44	1.42	0.25	1	-	-	-	-	-	-
6.水痘	報告数	2	2	0	1	-	-	-	-	-	-
	定点当り報告数	0.06	0.06	0	0.03	-	-	-	-	-	-
7.手足口病	報告数	0	0	0	0	-	-	-	-	-	-
	定点当り報告数	0.00	0	0	0	-	-	-	-	-	-
8.伝染性紅斑	報告数	1	2	0	0	-	-	-	-	-	-
	定点当り報告数	0.03	0.06	0	0	-	-	-	-	-	-
9.突発性発疹	報告数	0	0	0	0	-	-	-	-	-	-
	定点当り報告数	0.00	0	0	0	-	-	-	-	-	-
10.百日咳	報告数	0	0	0	0	-	-	-	-	-	-
	定点当り報告数	0.00	0	0	0	-	-	-	-	-	-
11.ヘルパンギーナ	報告数	0	0	0	0	-	-	-	-	-	-
	定点当り報告数	0.00	0	0	0	-	-	-	-	-	-
12.流行性耳下腺炎	報告数	1	1	0	1	-	-	-	-	-	-
	定点当り報告数	0.03	0.03	0	0.03	-	-	-	-	-	-
13.マイコプラズマ肺炎(小児科)	報告数	0	0	0	0	-	-	-	-	-	-
	定点当り報告数	0.00	0.00	0.00	0.00	-	-	-	-	-	-
14.急性出血性結膜炎	報告数	0	0	0	0	0	0	0	0	0	0
	定点当り報告数	0.00	0.00	0.00	0.00	0.00	0.00	0.00	0.00	0.00	0.00
15.流行性角結膜炎	報告数	0	0	0	0	4	0	0	5	2	
	定点当り報告数	0.00	0.00	0.00	0.00	0.80	0.00	0.00	1.00	0.40	
16.細菌性髄膜炎	報告数	0	0	0	0	0	0				
	定点当り報告数	0.00	0.00	0.00	0.00	0.00	0.00				
17.無菌性髄膜炎	報告数	0	0	0	0	0	0				
	定点当り報告数	0.00	0.00	0.00	0.00	0.00	0.00				
18.マイコプラズマ肺炎	報告数	0	0	0	0	0	0				
	定点当り報告数	0.00	0.00	0.00	0.00	0.00	0.00				
19.クラミジア肺炎	報告数	0	0	0	0	0	0				
	定点当り報告数	0.00	0.00	0.00	0.00	0.00	0.00				
20.感染性胃腸炎(ロタウイルス)	報告数	0	0	0	0	0	0				
	定点当り報告数	0.00	0.00	0.00	0.00	0.00	0.00				

