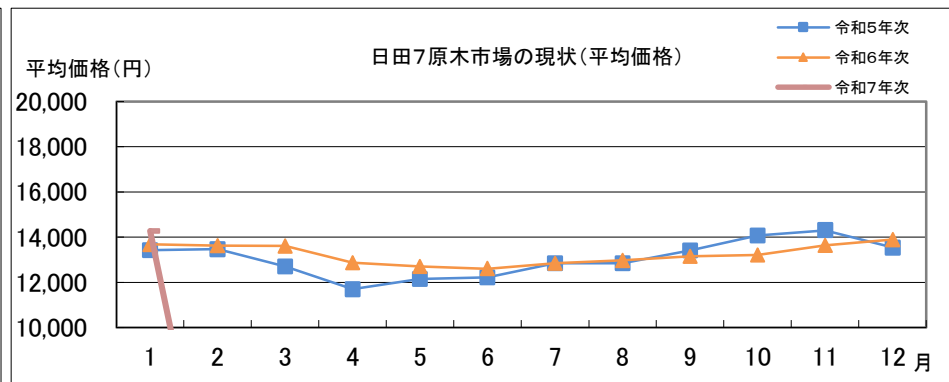
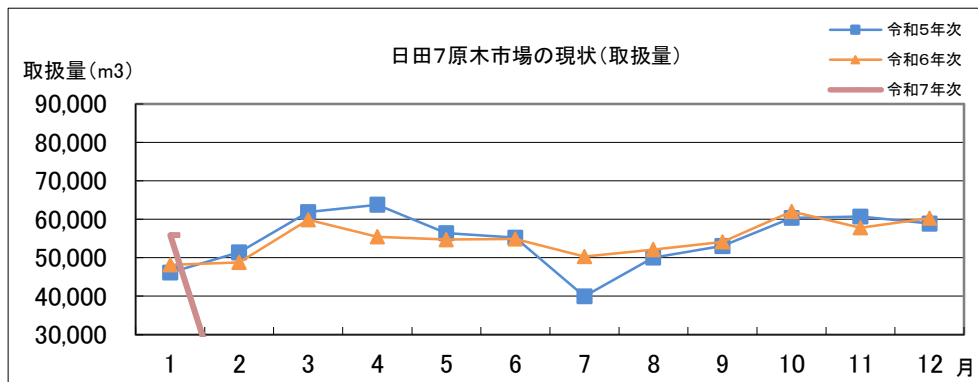
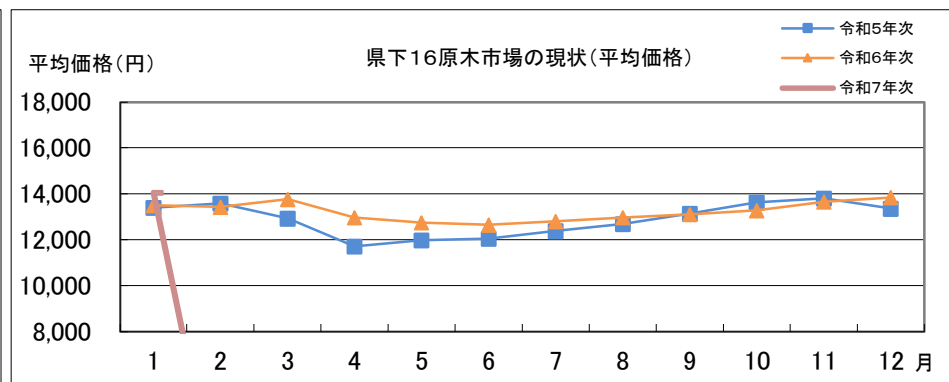
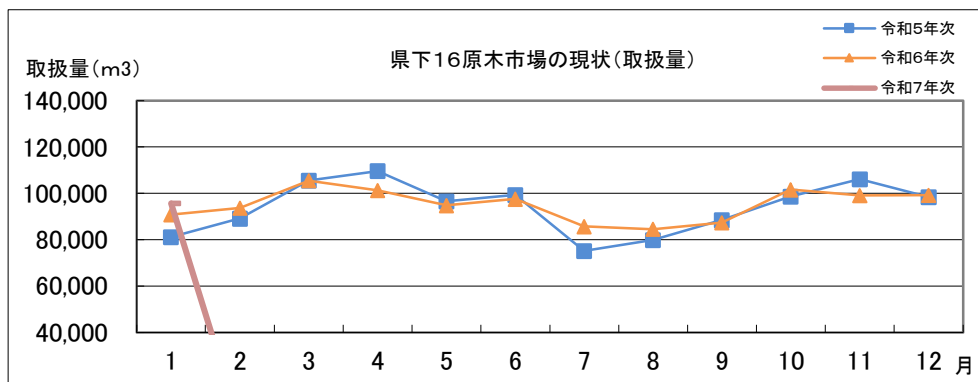


1, 原木市場の現状(全体)

単位:m3、円

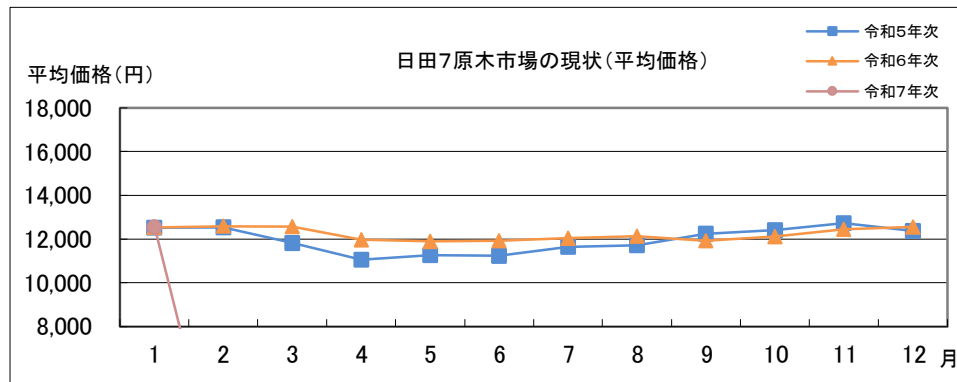
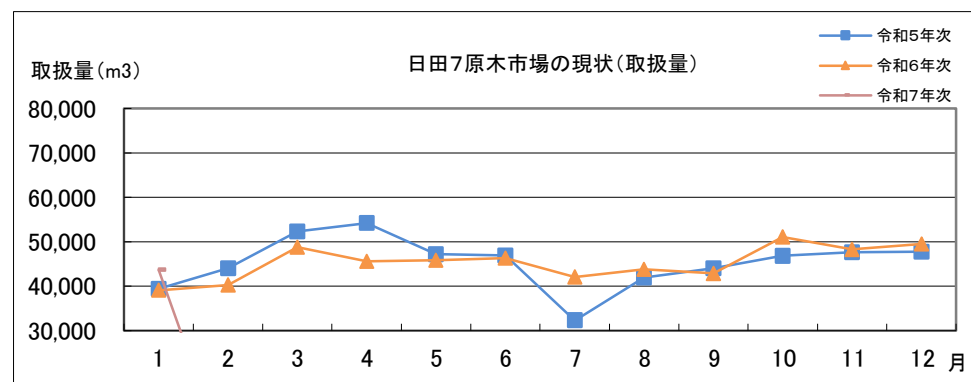
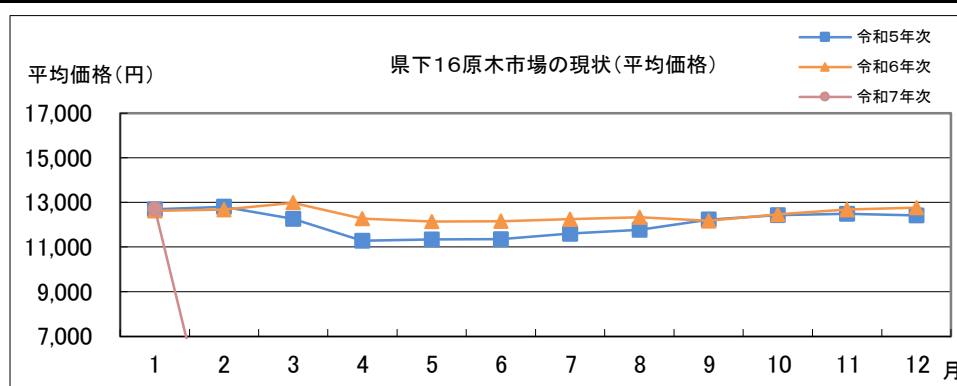
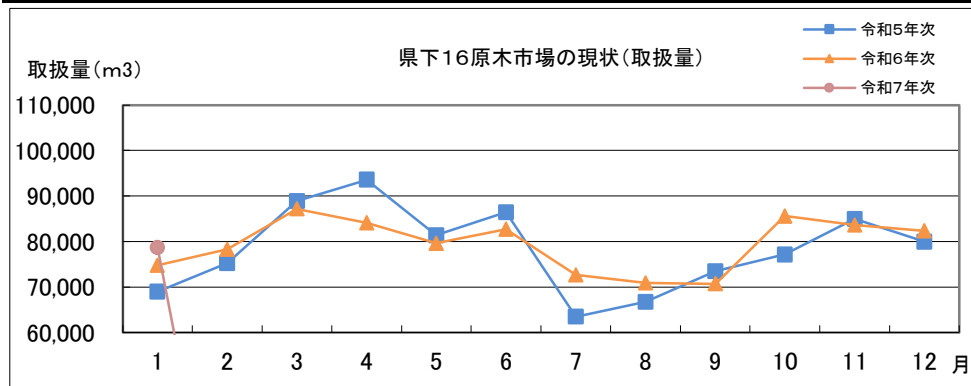
月	令和5年次				令和6年次				令和7年次			
	県下16市場		日田7市場		県下16市場		日田7市場		県下16市場		日田7市場	
	取扱量	平均単価	取扱量	平均単価	取扱量	平均単価	取扱量	平均単価	取扱量	平均単価	取扱量	平均単価
1	81,092	13,400	46,099	13,422	90,769	13,494	48,140	13,675	95,665	14,050	55,873	14,276
2	89,117	13,577	51,374	13,469	93,603	13,433	48,797	13,621				#DIV/0!
3	105,535	12,923	61,835	12,702	105,528	13,756	59,828	13,607				#DIV/0!
4	109,641	11,717	63,760	11,700	101,263	12,966	55,409	12,876				#DIV/0!
5	96,528	11,980	56,304	12,145	94,817	12,742	54,644	12,706				#DIV/0!
6	99,376	12,052	55,135	12,215	97,518	12,652	54,858	12,613				#DIV/0!
7	75,190	12,383	39,977	12,838	85,598	12,804	50,274	12,846				#DIV/0!
8	79,844	12,682	50,050	12,849	84,481	12,964	52,125	12,967				#DIV/0!
9	88,395	13,140	53,022	13,405	87,257	13,108	54,090	13,148				#DIV/0!
10	98,668	13,621	60,373	14,072	101,467	13,272	61,997	13,206				#DIV/0!
11	106,108	13,808	60,701	14,310	99,100	13,648	57,721	13,639				#DIV/0!
12	98,378	13,352	58,808	13,531	99,226	13,844	60,271	13,898				#DIV/0!
計	1,127,871	12,880	657,439	13,051	1,140,627	13,235	658,154	13,239	95,665	14,050	55,873	14,276



2, 原木市場の現状(スギ)

単位:m3、円

月	令和5年次				令和6年次				令和7年次			
	県下16市場		日田7市場		県下16市場		日田7市場		県下16市場		日田7市場	
	取扱量	平均単価	取扱量	平均単価	取扱量	平均単価	取扱量	平均単価	取扱量	平均単価	取扱量	平均単価
1	69,020	12,690	39,419	12,515	74,783	12,617	39,115	12,529	78,687	12,716	43,726	12,553
2	75,292	12,798	43,999	12,534	78,285	12,672	40,272	12,587				#DIV/0!
3	88,891	12,246	52,338	11,812	87,210	12,980	48,821	12,561				#DIV/0!
4	93,605	11,278	54,247	11,058	84,131	12,271	45,649	11,958				#DIV/0!
5	81,409	11,330	47,194	11,257	79,597	12,138	45,826	11,897				#DIV/0!
6	86,440	11,351	46,899	11,233	82,716	12,149	46,333	11,916				#DIV/0!
7	63,486	11,590	32,342	11,639	72,642	12,239	42,076	12,042				#DIV/0!
8	66,756	11,760	41,957	11,719	70,932	12,325	43,822	12,124				#DIV/0!
9	73,530	12,220	44,037	12,236	70,746	12,164	42,883	11,924				#DIV/0!
10	77,131	12,425	46,818	12,404	85,581	12,456	51,119	12,113				#DIV/0!
11	84,984	12,477	47,626	12,730	83,651	12,670	48,257	12,449				#DIV/0!
12	79,950	12,404	47,786	12,369	82,388	12,761	49,501	12,554				#DIV/0!
計	940,495	12,033	544,663	11,945	952,662	12,462	543,675	12,221	78,687	12,716	43,726	12,553



[林産振興至調査]

3, 原木市場の現状(ヒノキ)

単位:m3、円

月	令和5年次				令和6年次				令和7年次			
	県下16市場		日田7市場		県下16市場		日田7市場		県下16市場		日田7市場	
	取扱量	平均単価	取扱量	平均単価	取扱量	平均単価	取扱量	平均単価	取扱量	平均単価	取扱量	平均単価
1	10,990	18,306	6,585	18,829	14,640	18,375	8,969	18,645	16,651	20,201	11,848	20,414
2	12,363	18,879	7,342	19,081	13,926	18,164	8,479	18,552				#DIV/0!
3	15,095	17,275	9,442	17,630	16,850	18,156	10,909	18,248				#DIV/0!
4	14,142	15,019	9,479	15,375	15,867	16,959	9,715	17,200				#DIV/0!
5	13,306	16,310	9,078	16,652	13,627	16,699	8,784	16,906				#DIV/0!
6	11,855	17,478	8,221	17,820	13,276	16,238	8,494	16,419				#DIV/0!
7	10,440	17,665	7,622	17,936	11,534	16,831	8,178	16,992				#DIV/0!
8	11,734	18,401	8,077	18,734	11,842	17,367	8,260	17,457				#DIV/0!
9	13,266	18,778	8,966	19,151	15,105	17,919	11,157	17,871				#DIV/0!
10	18,096	19,640	13,464	19,795	14,257	18,353	10,585	18,175				#DIV/0!
11	19,386	20,088	13,063	20,073	14,347	19,689	9,395	19,768				#DIV/0!
12	16,424	18,470	10,963	18,515	15,289	20,081	10,688	20,063				#DIV/0!
計	167,095	18,130	112,301	18,392	170,561	17,951	113,615	18,077	16,651	20,201	11,848	20,414

