

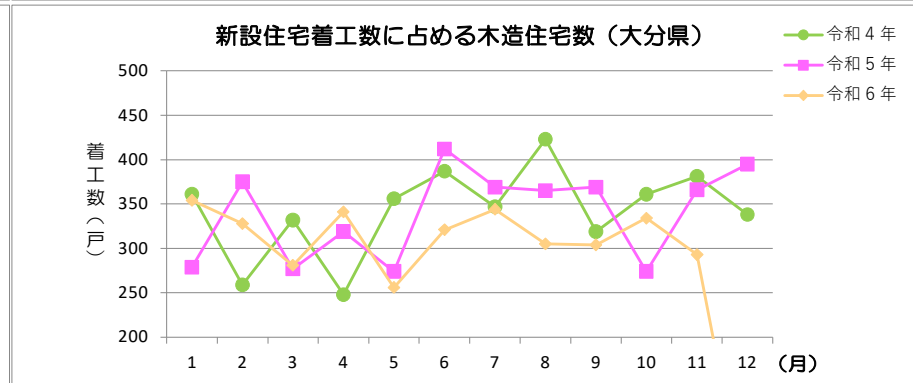
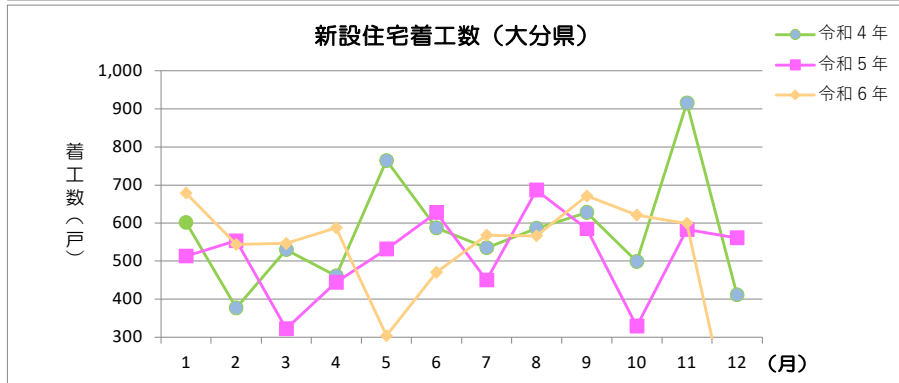
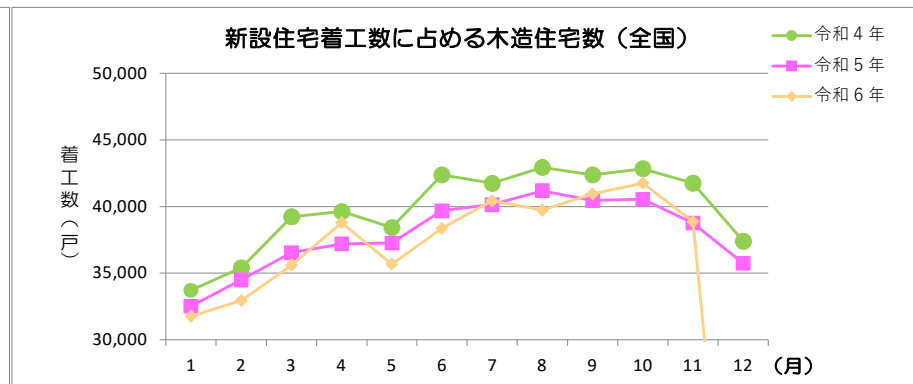
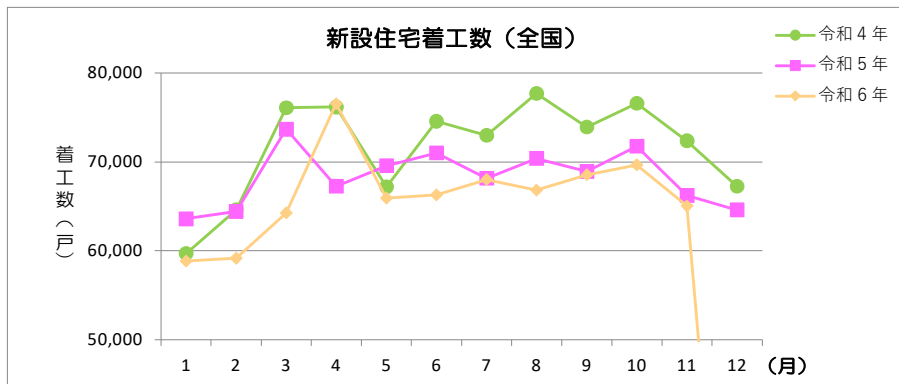
新設住宅着工戸数 (住宅着工統計)

(単位：戸)

年次	全 国							大 分 県						
	総 数	木造	木造内訳			持家	一戸建	総 数	木造	木造内訳			持家	一戸建
			在来軸組	プレハブ	2×4					在来軸組	プレハブ	2×4		
2004年(H16)	1,189,049	540,756	427,746	22,304	90,706	369,852	367,251	9,589	4,975	4,035	181	759	3,413	3,411
2005年(H17)	1,236,122	542,859	426,298	20,718	95,843	353,282	350,446	9,345	4,626	3,951	128	547	3,319	3,315
2006年(H18)	1,290,391	559,201	432,731	21,080	105,390	358,519	356,277	9,610	4,900	4,024	104	772	3,238	3,236
2007年(H19)	1,060,741	504,546	388,435	17,556	98,555	314,865	313,340	9,563	4,753	3,501	104	1,148	3,023	3,022
2008年(H20)	1,093,485	516,868	391,221	17,940	107,707	318,508	317,070	9,550	5,187	3,940	99	1,148	2,920	2,916
2009年(H21)	788,410	430,121	324,406	14,321	91,394	284,626	283,478	5,840	3,908	2,815	86	1,007	2,491	2,491
2010年(H22)	813,153	460,127	360,114	14,133	95,880	305,222	303,886	5,758	3,613	3,682	83	848	2,796	2,796
2011年(H23)	834,117	464,837	352,264	14,325	98,248	305,626	304,171	5,691	3,371	2,616	87	668	2,848	2,848
2012年(H24)	882,797	486,756	364,047	15,177	107,532	311,589	308,302	6,670	3,865	2,769	103	993	2,889	2,887
2013年(H25)	980,025	549,971	412,892	16,968	120,111	354,772	350,961	7,431	4,486	3,258	108	1,120	3,351	3,351
2014年(H26)	892,261	489,463	362,994	14,966	111,503	285,270	281,974	6,165	3,948	2,815	118	1,015	2,717	2,716
2015年(H27)	909,299	504,318	375,357	14,344	114,617	283,366	280,476	7,254	4,160	2,830	67	1,013	2,804	2,803
2016年(H28)	967,237	546,336	408,632	13,991	123,713	292,287	289,380	7,139	4,291	3,069	104	1,118	2,821	2,819
2017年(H29)	964,641	545,366	412,004	13,303	120,059	284,283	281,482	6,889	4,083	2,957	99	1,027	2,827	2,826
2018年(H30)	942,370	539,394	409,873	12,533	116,988	283,235	280,605	7,549	4,387	3,156	87	1,144	3,014	3,013
		木造率 57.2							木造率 58.1					
2019年(R元)	905,123	523,319	401,583	12,111	109,625	288,738	286,200	6,926	4,457	3,225	101	1,131	2,937	2,937
		木造率 57.8							木造率 64.4					
2020年(R2)	815,340	469,295	365,464	10,822	93,009	261,087	259,065	6,892	4,205	3,008	86	1,111	2,635	2,635
		木造率 57.6							木造率 61.0					
2021年(R3)	856,484	502,330	395,803	10,509	96,018	285,575	283,458	6,260	4,297	3,195	80	1,022	2,848	2,848
		木造率 58.7							木造率 68.6					
2022年(R4)	859,529	477,879	376,502	10,144	91,233	253,287	251,251	7,009	4,168	2,931	61	1,176	2,472	2,472
		木造率 55.6							木造率 59.5					
2023年(R5)	819,623	454,427	353,306	10,329	90,792	224,352	222,537	6,184	4,074	2,937	70	1,067	2,302	2,302
		木造率 55.4							木造率 65.9					
2024年1月	58,849	31,754	24,221	674	6,859	14,805	14,668	679	354	246	2	106	172	172
2024年2月	59,162	32,929	25,238	816	6,875	16,307	16,145	544	328	231	10	87	188	188
2024年3月	64,265	35,606	27,042	851	7,713	16,637	16,499	546	281	202	6	73	167	167
2024年4月	76,572	38,798	28,912	822	9,064	17,867	17,737	587	341	246	2	93	193	193
2024年5月	65,921	35,676	27,787	787	7,102	17,236	17,069	304	256	185	2	69	171	171
2024年6月	66,285	38,357	29,276	858	8,223	19,181	19,053	470	321	247	2	72	196	196
2024年7月	68,014	40,420	30,682	1,079	8,659	19,858	19,685	568	344	208	12	124	170	170
2024年8月	66,819	39,722	30,315	1,087	8,320	19,597	19,441	566	305	204	6	95	177	177
2024年9月	68,548	40,954	31,117	993	8,844	19,350	19,212	671	304	236	5	63	211	211
2024年10月	69,669	41,750	31,888	855	9,007	19,705	19,578	621	334	278	5	51	191	190
2024年11月	65,037	38,854	30,561	1,050	7,243	19,768	19,642	599	293	236	2	55	196	196
2024年12月計	729,141	414,820	317,039	9,872	87,909	200,311	198,729	6,155	3,461	2,519	54	888	2,032	2,031
		木造率 56.9							木造率 56.2					
2023年(1~11月)	755,047	418,707	325,631	9,432	83,644	207,321	205,647	5,623	3,679	2,682	61	936	2,147	2,147
		木造率 55.5							木造率 65.4					
(対前年比)	(96.6)	(99.1)	(97.4)	(104.7)	(105.1)	(96.6)	(96.6)	(109.5)	(94.1)	(93.9)	(88.5)	(94.9)	(94.6)	(94.6)

新設住宅着工数に占める木造住宅数

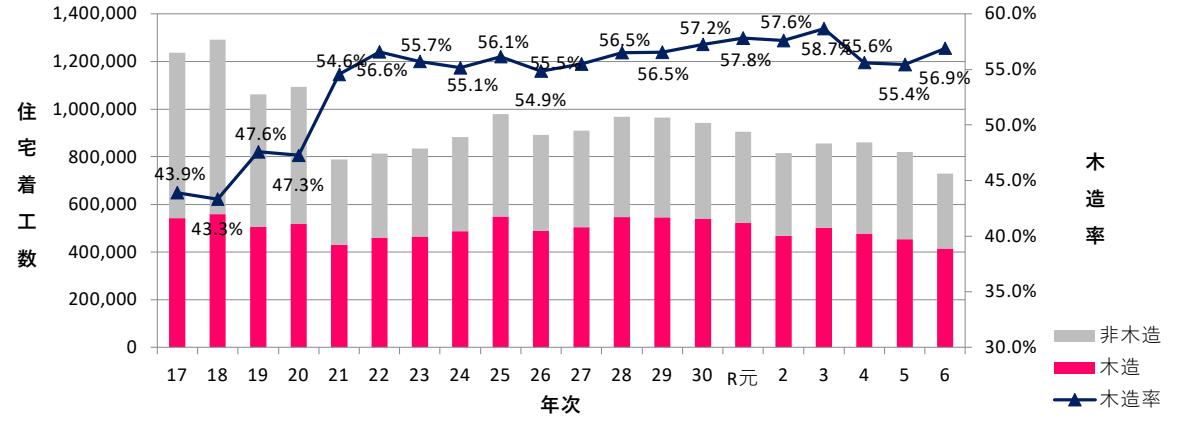
月	令和4年						令和5年						令和6年					
	全国			大分県			全国			大分県			全国			大分県		
	総数	うち木造	木造率	総数	うち木造	木造率	総数	うち木造	木造率	総数	うち木造	木造率	総数	うち木造	木造率	総数	うち木造	木造率
1	59,690	33,714	56.5%	601	361	60.1%	63,604	32,509	51.1%	513	279	54.4%	58,849	31,754	54.0%	679	354	52.1%
2	64,614	35,407	54.8%	377	259	68.7%	64,426	34,490	53.5%	553	375	67.8%	59,162	32,929	55.7%	544	328	60.3%
3	76,120	39,225	51.5%	530	332	62.6%	73,693	36,531	49.6%	322	277	86.0%	64,265	35,606	55.4%	546	281	51.5%
4	76,179	39,625	52.0%	461	248	53.8%	67,250	37,177	55.3%	444	319	71.8%	76,572	38,798	50.7%	587	341	58.1%
5	67,193	38,427	57.2%	764	356	46.6%	69,561	37,259	53.6%	532	274	51.5%	65,921	35,676	54.1%	304	256	84.2%
6	74,596	42,380	56.8%	587	387	65.9%	71,015	39,672	55.9%	627	412	65.7%	66,285	38,357	57.9%	470	321	68.3%
7	72,981	41,731	57.2%	535	347	64.9%	68,151	40,136	58.9%	450	369	82.0%	68,014	40,420	59.4%	568	344	60.6%
8	77,712	42,923	55.2%	586	423	72.2%	70,389	41,178	58.5%	686	365	53.2%	66,819	39,722	59.4%	566	305	53.9%
9	73,920	42,381	57.3%	628	319	50.8%	68,941	40,440	58.7%	584	369	63.2%	68,548	40,954	59.7%	671	304	45.3%
10	76,590	42,849	55.9%	499	361	72.3%	71,769	40,550	56.5%	329	274	83.3%	69,669	41,750	59.9%	621	334	53.8%
11	72,372	41,751	57.7%	915	381	41.6%	66,238	38,755	58.5%	583	366	62.8%	65,037	38,854	59.7%	599	293	48.9%
12	67,249	37,378	55.6%	411	338	82.2%	64,586	35,730	55.3%	561	395	70.4%	0	0	#DIV/0!	0	0	#DIV/0!
計	859,216	477,791	55.6%	6,894	4,112	59.6%	819,623	454,427	55.4%	6,184	4,074	65.9%	729,141	414,820	56.9%	6,155	3,461	56.2%



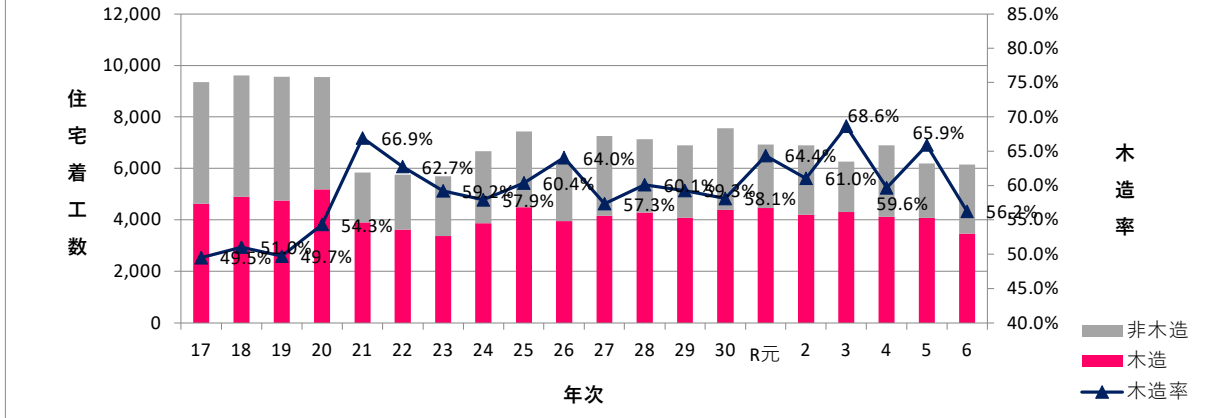
新設住宅着工数と木造率の推移（年別）

年次	全国			大分県		
	総数	うち木造	木造率	総数	うち木造	木造率
H16	1,189,049	540,756	45.5%	9,589	4,975	51.9%
H17	1,236,122	542,859	43.9%	9,345	4,626	49.5%
H18	1,290,391	559,201	43.3%	9,610	4,900	51.0%
H19	1,060,741	504,546	47.6%	9,563	4,753	49.7%
H20	1,093,485	516,868	47.3%	9,550	5,187	54.3%
H21	788,410	430,121	54.6%	5,840	3,908	66.9%
H22	813,153	460,127	56.6%	5,758	3,613	62.7%
H23	834,117	464,837	55.7%	5,691	3,371	59.2%
H24	882,797	486,755	55.1%	6,670	3,865	57.9%
H25	979,683	549,971	56.1%	7,431	4,486	60.4%
H26	892,261	489,463	54.9%	6,165	3,948	64.0%
H27	909,299	504,318	55.5%	7,254	4,160	57.3%
H28	967,237	546,336	56.5%	7,139	4,291	60.1%
H29	964,641	545,366	56.5%	6,889	4,083	59.3%
H30	942,370	539,394	57.2%	7,549	4,387	58.1%
H31	905,123	523,319	57.8%	6,926	4,457	64.4%
R2	815,340	469,295	57.6%	6,892	4,205	61.0%
R3	856,484	502,330	58.7%	6,260	4,297	68.6%
R4	859,216	477,791	55.6%	6,894	4,112	59.6%
R5	819,623	454,427	55.4%	6,184	4,074	65.9%
R6.1	58,849	31,754	54.0%	679	354	52.1%
2	59,162	32,929	55.7%	544	328	60.3%
3	64,265	35,606	55.4%	546	281	51.5%
4	76,572	38,798	50.7%	587	341	58.1%
5	65,921	35,676	54.1%	304	256	84.2%
6	66,285	38,357	57.9%	470	321	68.3%
7	68,014	40,420	59.4%	568	344	60.6%
8	66,819	39,722	59.4%	566	305	53.9%
9	68,548	40,954	59.7%	671	304	45.3%
10	69,669	41,750	59.9%	621	334	53.8%
11	65,037	38,854	59.7%	599	293	48.9%
12	0	0	#DIV/0!	0	0	#DIV/0!
R6計	729,141	414,820	56.9%	6,155	3,461	56.2%

新設住宅着工数と木造率の推移（全国）



新設住宅着工数と木造率の推移（大分県）



新設住宅着工戸数(全国)

県名	令和6年11月																				県名		
	戸数										床面積												
	(単位:戸)										(単位:㎡)												
	総数	木造		木造率	木造内訳			持家	一戸建	総数	木造		木造率	木造内訳			持家	一戸建					
順位		値	順位		在来軸組	プレハブ	2×4				順位	値		順位	在来軸組	プレハブ			2×4				
全国	65,037	25	38,854	40	59.7	43	30,561	1,050	7,243	19,768	19,642	5,104,857	26	3,484,580	40	68.3	44	2,839,997	94,224	550,359	2,245,494	2,234,620	全国
九州	7,739	4	4,315	7	55.8	7	3,626	55	634	2,408	2,381	592,968	4	382,506	6	64.5	7	328,482	6,124	47,900	264,689	262,076	九州
北海道	2,844	8	1,519	8	53.4	40	952	158	409	790	790	205,888	8	135,198	8	65.7	38	92,365	6,085	36,748	91,422	91,422	北海道
青森	431	36	424	28	98.4	1	379	5	40	228	226	39,218	33	37,778	28	96.3	3	33,773	530	3,475	27,557	27,414	青森
岩手	504	31	471	26	93.5	6	230	5	236	212	212	35,466	38	33,483	31	94.4	4	21,149	628	11,706	22,279	22,279	岩手
宮城	1,246	13	975	10	78.3	24	665	24	286	351	351	94,519	14	75,582	12	80.0	28	56,145	1,800	17,637	40,384	40,384	宮城
秋田	187	46	183	43	97.9	2	160	1	22	131	131	17,984	45	17,577	44	97.7	1	15,141	152	2,284	14,322	14,322	秋田
山形	408	37	372	31	91.2	9	253	7	112	220	220	36,049	37	33,487	30	92.9	9	26,153	760	6,574	25,754	25,754	山形
福島	536	29	472	25	88.1	12	345	23	104	277	277	48,833	28	44,042	25	90.2	13	36,065	1,477	6,500	30,521	30,521	福島
茨城	1,140	15	926	12	81.2	21	699	15	212	617	617	105,197	12	90,968	11	86.5	20	71,281	1,578	18,109	68,959	68,959	茨城
栃木	600	24	525	22	87.5	15	382	35	108	378	378	61,698	23	53,959	20	87.5	19	39,909	3,886	10,164	42,561	42,561	栃木
群馬	789	17	671	16	85.0	19	457	25	189	409	407	75,878	17	65,428	16	86.2	21	47,656	2,776	14,996	47,206	47,035	群馬
埼玉	4,891	3	2,965	2	60.6	37	2,501	53	411	1,118	1,113	366,051	3	251,876	3	68.8	36	215,695	5,791	30,390	126,276	125,882	埼玉
千葉	4,665	4	2,384	6	51.1	41	1,836	61	487	814	806	342,920	5	194,486	6	56.7	43	151,923	6,187	36,376	92,783	92,069	千葉
東京	9,626	1	3,492	1	36.3	46	2,797	111	584	1,160	1,095	635,965	1	276,778	1	43.5	46	219,874	8,272	48,632	132,461	127,205	東京
神奈川	4,223	5	2,840	3	67.3	33	2,189	134	517	883	872	311,633	6	232,698	4	74.7	31	178,955	11,203	42,540	100,153	99,179	神奈川
新潟	673	21	591	18	87.8	14	467	23	101	385	385	63,202	20	58,761	18	93.0	8	49,027	2,785	6,949	44,592	44,592	新潟
富山	476	32	423	29	88.9	10	306	5	112	250	248	44,477	31	41,480	27	93.3	7	33,241	673	7,566	30,008	29,828	富山
石川	594	26	522	23	87.9	13	498	4	20	376	376	57,978	24	52,527	23	90.6	12	50,471	411	1,645	43,181	43,181	石川
福井	358	41	336	34	93.9	5	290	5	41	177	177	32,276	41	30,390	36	94.2	5	26,731	668	2,991	21,301	21,301	福井
山梨	348	42	322	36	92.5	8	235	7	80	250	250	35,099	39	31,541	34	89.9	14	24,847	750	5,944	29,372	29,372	山梨
長野	892	16	688	15	77.1	26	528	22	138	552	552	87,663	16	72,351	14	82.5	24	58,071	2,708	11,572	63,912	63,912	長野
岐阜	733	19	601	17	82.0	20	449	8	144	402	402	71,264	18	61,361	17	86.1	22	49,036	927	11,398	46,029	46,029	岐阜
静岡	1,396	11	960	11	68.8	32	734	41	185	743	743	135,054	10	97,858	10	72.5	32	77,170	4,753	15,935	83,939	83,939	静岡
愛知	4,026	6	2,615	4	65.0	34	1,962	45	608	1,469	1,469	360,344	4	252,080	2	70.0	35	205,241	5,290	41,549	171,251	171,251	愛知
三重	634	23	560	20	88.3	11	421	25	114	425	425	63,373	19	55,839	19	88.1	16	42,992	3,181	9,666	48,222	48,222	三重
滋賀	729	20	510	24	70.0	30	428	17	65	362	362	62,330	22	50,736	24	81.4	25	44,092	1,969	4,675	41,443	41,443	滋賀
京都	1,243	14	576	19	46.3	44	494	16	66	322	322	92,589	15	53,071	22	57.3	42	46,435	1,753	4,883	36,115	36,115	京都
大阪	5,717	2	2,480	5	43.4	45	2,014	6	460	923	922	386,064	2	211,119	5	54.7	45	177,691	700	32,728	106,130	106,003	大阪
兵庫	2,396	9	1,385	9	57.8	38	1,216	30	139	712	712	189,971	9	130,204	9	68.5	37	114,860	2,641	12,703	81,132	81,132	兵庫
奈良	524	30	405	30	77.3	25	311	3	91	189	189	47,960	29	36,073	29	75.2	30	29,509	339	6,225	21,191	21,191	奈良
和歌山	364	40	317	37	87.1	17	254	3	60	193	193	34,490	40	30,343	37	88.0	17	25,576	344	4,423	23,067	23,067	和歌山
鳥取	206	44	179	45	86.9	18	157	2	20	146	146	20,125	44	18,388	43	91.4	11	16,704	182	1,502	16,217	16,217	鳥取
島根	166	47	162	46	97.6	3	135	0	27	118	118	15,771	47	15,382	46	97.5	2	13,581	0	1,801	12,878	12,878	島根
岡山	673	21	541	21	80.4	22	457	10	74	394	393	63,186	21	53,487	21	84.7	23	46,585	1,077	5,825	44,437	44,312	岡山
広島	1,264	12	821	13	65.0	34	694	36	91	404	403	103,560	13	74,752	13	72.2	33	64,785	2,899	7,068	45,238	45,146	広島
山口	546	28	343	33	62.8	36	202	4	137	237	237	50,334	27	32,703	33	65.0	40	21,892	419	10,392	25,874	25,874	山口
徳島	237	43	207	42	87.3	16	176	10	21	150	150	22,691	43	20,177	42	88.9	15	17,478	806	1,893	17,738	17,738	徳島
香川	389	38	287	41	73.8	28	242	8	37	235	235	38,373	35	30,341	38	79.1	29	26,573	863	2,905	26,029	26,029	香川
愛媛	435	34	309	38	71.0	29	287	6	16	243	242	38,664	34	31,071	35	80.4	27	28,820	662	1,589	26,549	26,464	愛媛
高知	189	45	180	44	95.2	4	133	2	45	115	115	17,752	46	16,699	45	94.1	6	14,023	175	2,501	12,322	12,322	高知
福岡	2,968	7	1,688	7	56.9	39	1,343	21	324	697	697	221,965	7	144,455	7	65.1	39	118,161	2,311	23,983	78,432	78,432	福岡
佐賀	432	35	301	39	69.7	31	222	4	75	162	162	38,343	36	27,598	41	72.0	34	22,709	466	4,423	18,626	18,626	佐賀
長崎	376	39	348	32	92.6	7	308	2	38	201	200	31,854	42	29,362	39	92.2	10	25,749	197	3,416	21,999	21,939	長崎
熊本	1,592	10	796	14	50.0	42	718	15	63	402	402	106,901	11	67,531	15	63.2	41	60,825	1,803	4,903	44,170	44,170	熊本
大分	599	25	293	40	48.9	43	236	2	55	196	196	50,430	26	27,893	40	55.3	44	23,083	175	4,635	21,954	21,954	大分
宮崎	437	33	326	35	74.6	27	265	7	54	242	240	40,536	32	32,932	32	81.2	26	28,130	754	4,048	26,845	26,625	宮崎
鹿児島	569	27	453	27	79.6	23	429	4	20	332	332	47,486	30	41,709	26	87.8	18	39,346	418	1,945	34,136	34,136	鹿児島
沖縄	766	18	110	47	14.4	47	105	0	5	176	152	55,453	25	11,026	47	19.9	47	10,479	0	547	18,527	16,194	沖縄