

認定農業者だより

Next Step

日田版 令和6年 7月
大分県西部振興局 生産流通部
T e l : 0973-23-2217
F a x : 0973-23-3473
E-mail : a11610@pref.oita.lg.jp
記事へのご意見等をお寄せください



ほおずきのエスレル処理について



1 エスレル処理とは

老化ホルモンであるエチレンによって、実の着色を促す処理のこと

2 処理時期及び濃度

・新盆出荷

1回目：収穫の3週間前頃（6/10前後）	800倍
2回目：1回目散布の1週間後	800倍

・旧盆出荷


1回目：収穫の3週間前頃（7/10前後）	800～1,000倍
2回目：1回目の1週間後	800～1,000倍

3 処理量について

- ・1回目の散布量は、80～100 ㍉/ a たっぷり量実にかけること！
（散布後、湿度を高くすると色乗りが良い。）

4 処理方法について


- ・着色効果をあげるため、圃場が乾いている場合はエスレル処理 2～3 日前から 十分かん水 を行う。
- ・下葉、奇形果を取り除き、エスレルを散布する実の1段下まで、2枚ある葉のうち1枚をかいでおくと、エスレルが散布しやすい。2枚ともかぐと着色が遅くなる。
- ・頂芽や頂果以上の葉、若い実には絶対にかけないこと。
- ・梅雨明け後、日差しが強くなるので、南～西側は葉を多く残す。
- ・薬害をさけるため、高温時の散布は避ける。夕方散布を心がける。
- ・曇りの日、雨の日に処理をし、次の日から晴天が続くと良く着色する。
- ・処理回数は原則2回であるが、実が充実していれば旧盆では1回でも良い。この場合、処理時期を出荷の15日前とし、濃度を下げ（1,000倍程度）、量を多めに散布する。
- ・摘芯後、約2週間おくと咲き終わりの実が4～5cm程度に生長する。
- ・玉尻にエスレルがかかると青いままで着色しない。
- ・散布にあたっては、実全体にまんべんなくエスレルがかかるよう、確実に行う。散布時に実に付いた花びらなどを洗い流す。



4 エスレル散布機材について

- ・噴口は丸形3頭口とスズラン5頭口があるが、専用散布機材は手軽かつ確実に処理できる。





（園芸第一班 工藤）



高温によるピーマンへの影響と対策について

大雨が降ったり、晴れば全国一の暑さになったりと、ピーマンも人もストレスがかかる天気になっています。ピーマンは夏を代表する野菜ですが、高温によって様々な障害が出ますので、対策をお願いします。

(1) 高温により想定される影響

	尻腐果	日焼け果	ひび果・石果	赤果
症状				
原因	高温	高温	高温	高温
	水分不足	水分不足		
		直射日光	直射日光	直射日光
			着果負担	着果負担・収穫遅れ



暑いと水が果実より葉っぱに行ってしまう、起こりやすくなります

高温で花粉の品質が下がることで起きやすくなります



(2) 対策

- ・ 遮光ネットの利用や妻面の解放によってハウス内温度を下げる。
- ・ 白マルチを使用する、通路に敷きわらを設置するなど、地温の上昇を防ぐ。
- ・ 水不足にならないように、一日のかん水を数回に分けて行う。
- ・ 適期収穫を心がける。また、肥料不足にならないように適宜追肥を行う。
- ・ 病害虫の発生は樹勢を低下させるため、防除暦を参考に定期的な予防散布を行う。

(3) その他

- ・ 急な雨水の入り込みを防ぐため、明渠等の維持・管理を行う。
- ・ かん水量目安・ハウス栽培のピーマンの場合
7月 5.0 ~ 6.0 t /10a/日
8月 5.0 t /10a/日
9月 3.5 ~ 4.5 t /10a/日

(雨の日 1/3、曇りの日 1/2 量をかん水、土壌内水分を一定に保つことが重要です。)
※圃場の排水条件などを考慮して調整すること。

令和6年度 狩猟免許試験のお知らせ

近年、鳥獣による農林作物被害が続いており大きな問題となっています。その一方で、狩猟者の減少・高齢化により捕獲対策の促進に支障が出てきています。

自分の田畑が、イノシシ等に荒らされている方をはじめ、狩猟に興味のある方はこの機会に狩猟免許を取得してみませんか？

【狩猟免許試験の開催】

(試験①)

令和6年 6月22日(土)：第一種銃猟(試験会場：大分県日田総合庁舎)

令和6年 6月23日(日)：わな猟(試験会場：大分県日田総合庁舎)

受付期間：令和6年6月4日(火)～6月11日(火) 時間：9時～17時(12:00～13:00 除く)

(試験②)

令和6年 7月20日(土)：第一種・第二種銃猟(試験会場：大分県庁舎本館正庁ホール)

令和6年 7月21日(日)：網猟・わな猟(試験会場：大分県庁舎本館正庁ホール)

受付期間：令和6年7月2日(火)～7月9日(火) 時間：9時～17時(12:00～13:00 除く)

(試験③)

令和6年 9月28日(土)：第一種・第二種銃猟(試験会場：大分県庁舎本館正庁ホール)

令和6年 9月29日(日)：網猟・わな猟(試験会場：大分県庁舎本館正庁ホール)

受付期間：令和6年8月26日(月)～8月30日(金) 時間：9時～17時(12:00～13:00 除く)

(試験④)

令和6年11月30日(土)：わな猟(試験会場：大分県日田総合庁舎)

受付期間：令和6年11月12日(火)～11月19日(火) 時間：9時～17時(12:00～13:00 除く)

【申請に要するもの】

1. 対象者・・・大分県内に住民登録をしている方で、令和6年度以降新たに狩猟を行う予定の方。
2. 申請書に添付するもの・・・狩猟免許申請書は、県振興局に備付けの用紙を使用する。

1) 写真 1枚：写真は申請書ごとに添付する。

最近6ヶ月以内に撮影した無帽、正面、上三分身、無背景の縦3.0cm、横2.4cmの写真で、写真裏面に氏名及び撮影年月日を記載する。

2) 医師の診断書：3ヶ月以内に作成されたもの。又は、銃砲の所持許可を現に受けている場合は、その許可証の写し。

統合失調症、そううつ病(そう病及びうつ病を含む)及びてんかん(発作が再発する恐れがないもの、発作が再発しても意識障害がもたらされないもの及び発作が睡眠中に限り再発するものを除く)にかかっていないこと並びに麻薬、大麻、あへん及び覚せい剤の中毒者でないことを証明するもの。

3) 返信用封筒1通：長形3号(A4三つ折り、120mm×235mm)封筒に郵便切手(84円)を添付し、宛名を書いたもの(2種以上申請する場合も1通で可)。

4) 住民票(個人番号の記載されていないもの、もしくは省略されているもの)1通、マイナンバーカード住所記載面の写し

3. 手数料・・・県の政策により令和6年度は徴収しない。

4. 申請受付窓口・問い合わせ先

西部振興局 森林管理班
0973-22-2585
(森林管理班 丸山)

夏期の農作業事故防止について

【熱中症予防について】

1. 日中の気温の高い時間帯を外して作業を行いましょう
2. 作業前・作業中の水分補給、こまめな休憩をとりましょう
3. 熱中症予防グッズを活用しましょう
4. 単独作業を避けましょう
5. 高温多湿の環境を避けましょう



【草刈り作業で心がけること】

1 傾斜面・法面で滑っての事故

傾斜面・法面に小段の設置を！

事例

最初に小段を設けた時、村の年寄りから「公の法面を傷つけるとは何事か」と怒鳴られたが、現在では、そう言った人を含め、村中の人々が小段を設けている。



傾斜面・法面に小段の設置、スパイク靴の着用

2 防護の徹底を！

回転する刃の危険から身を守る

事例

夕方4時半頃「ほんのちょっとの間」だからと、いつもは必ず着けるゴーグルをせずに草刈りを開始。開始3分後、目に何かが飛び込んだ。眼科で取り出してもらったのは、チップソーのチップだった。



3 作業前の環境確認を！

事例

「お盆も近づいたので、裏の草刈りでもするか」と草刈りを始めた。草丈約1m。わずか4m進んだところで、突然1.5mの深さの排水溝へ落下。アキレス腱断裂。

まずは、作業環境の点検



草むらに潜む構造物(穴、溜桝)や切り株、大きな石、空き缶などを、まず点検

4 エンジンを止めずに起こった事故！

事例

刃に絡まった蔓を取ろうと身を乗り出したとき、右手がスロットルレバーに触れ、回転刃が全開。指を切り裂く。



詰まり除去時や刈払機を置く時エンジン停止！

自走式草刈機の事故

方向転換時に事故多発

事例

余裕がないところで方向転換をしようとして、排水路に引きずられ落下。右肋骨骨折。



直進時以外、要注意！
畦での方向転換用の踊り場の設置

平成26年度農水省補助事業「農作業事故の対面調査」
一般社団法人・日本農村医学会