

○H30～R3国保事業費納付金算定結果

国保事業費納付金とは、市町村が国保税等を財源として県に納付するもの。

納付金額は市町村が医療機関等に支払う保険給付費等の必要額から公費等を除いた額で、県が算定する

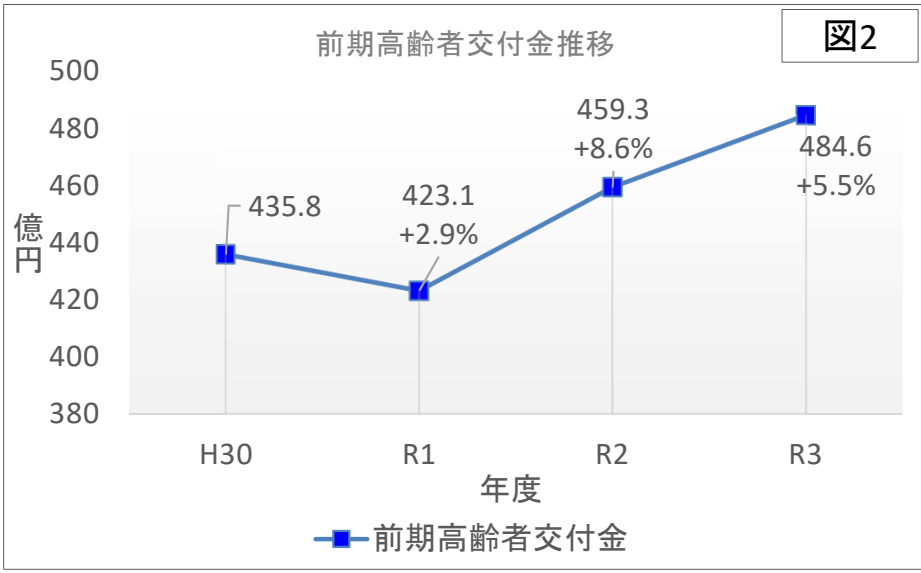
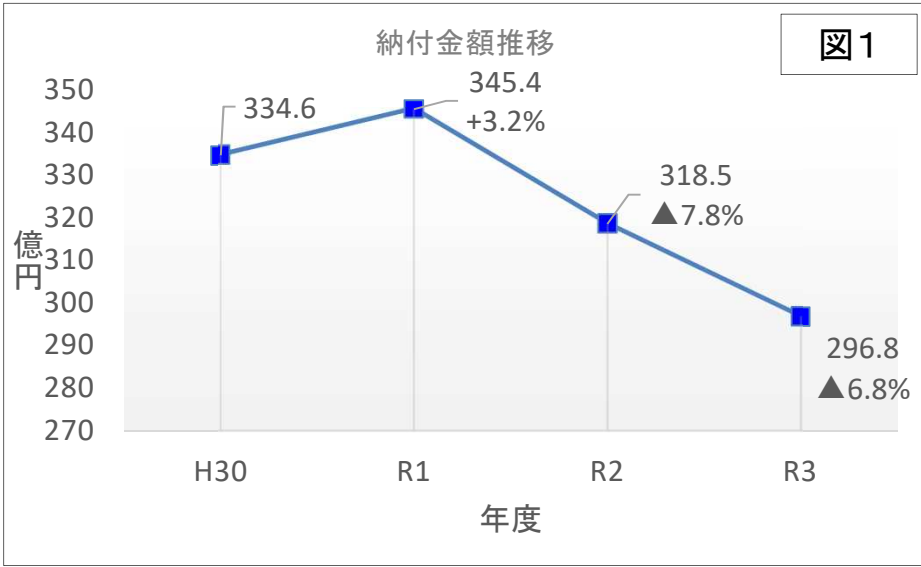
1 納付金額の傾向

納付金額については、R1年度をピークに**減少**。(図1)
 →要因：社会保険診療報酬支払基金から交付される前期高齢者交付金※1がR1以降増加していることに伴うもの。(図2)
 ※1 65歳～74歳が国保に偏在するため、その不均衡を是正するため国保に対して他の被用者保険からの拠出金を財源として交付される公費

2 各市町村の納付金額推移

(単位：円)

	H30	R1	対前年増減率		R2	対前年増減率		R3	対前年増減率	
大分市	12,279,058,028	12,656,608,589	3.1%		11,960,144,953	-5.5%		11,179,109,724	-6.5%	
別府市	3,593,769,535	3,772,416,822	5.0%		3,205,591,920	-15.0%		2,975,130,112	-7.2%	
中津市	2,163,222,109	2,307,344,103	6.7%		2,133,155,071	-7.5%		1,988,787,778	-6.8%	
日田市	2,076,288,751	2,146,294,758	3.4%		2,075,787,829	-3.3%		1,940,032,097	-6.5%	
佐伯市	2,476,458,280	2,551,908,447	3.0%		2,311,509,134	-9.4%		2,121,898,209	-8.2%	
臼杵市	1,316,533,135	1,371,457,645	4.2%		1,185,893,560	-13.5%		1,095,334,010	-7.6%	
津久見市	586,228,070	530,935,580	-9.4%		461,604,015	-13.1%		416,631,612	-9.7%	
竹田市	947,085,530	949,978,430	0.3%		865,505,872	-8.9%		800,774,654	-7.5%	
豊後高田市	742,102,334	817,526,432	10.2%		693,094,134	-15.2%		658,592,858	-5.0%	
杵築市	918,967,387	942,550,110	2.6%		900,295,998	-4.5%		852,732,717	-5.3%	
宇佐市	1,637,481,568	1,691,125,636	3.3%		1,555,282,101	-8.0%		1,404,976,462	-9.7%	
姫島村	59,927,703	71,618,689	19.5%		66,920,379	-6.6%		62,764,058	-6.2%	
日出町	747,461,823	782,775,420	4.7%		708,658,059	-9.5%		708,986,748	0.0%	
九重町	373,867,426	385,082,204	3.0%		349,718,461	-9.2%		332,663,562	-4.9%	
玖珠町	514,493,507	526,980,555	2.4%		511,945,476	-2.9%		485,732,442	-5.1%	
豊後大野市	1,119,704,320	1,099,362,959	-1.8%		1,068,561,918	-2.8%		997,238,726	-6.7%	
由布市	997,836,390	1,033,107,521	3.5%		958,675,699	-7.2%		873,867,737	-8.8%	
国東市	908,307,376	902,103,880	-0.7%		833,474,713	-7.6%		787,801,173	-5.5%	
合計	33,458,793,272	34,539,177,780	3.2%		31,845,819,292	-7.8%		29,683,054,679	-6.8%	



令和2・3年度分国保事業費納付金及び標準保険税率の算定結果（2）

○令和2・3年度標準保険料税率の算定結果

標準保険税率とは、国保事業費納付金を基に県で算定した各市町村の標準的な保険税率のこと。

市町村は標準保険税率などを参考に保険税率を決定する。

	納付金算定結果を基に県が示す標準的な税率						R2年度に県が示した標準保険税率を基に各市町村で決定した税率		
	R2標準保険税率			R3標準保険税率			R2年度現行税率		
	所得割 (%)	均等割 (円)	平等割 (円)	所得割 (%)	均等割 (円)	平等割 (円)	所得割 (%)	均等割 (円)	平等割 (円)
大分市	15.91	48,250	31,269	14.85	45,276	28,847	13.64	42,900	38,500
別府市	14.45	43,997	28,314	13.49	41,229	26,072	16.42	44,000	34,600
中津市	14.99	45,537	29,424	14.23	43,426	27,591	15.39	39,300	30,400
日田市	15.26	46,250	30,001	14.30	43,541	27,746	14.02	43,500	31,700
佐伯市	15.16	46,023	29,764	14.27	43,506	27,655	13.49	40,500	37,600
臼杵市	14.77	44,971	28,959	13.47	41,232	26,031	13.95	38,900	36,000
津久見市	14.42	43,405	28,465	13.83	42,026	26,878	14.98	42,900	33,800
竹田市	14.99	45,472	29,420	14.22	43,332	27,587	15.40	46,800	30,600
豊後高田市	14.81	44,948	29,091	13.87	42,343	26,868	14.75	41,900	32,200
杵築市	16.28	49,313	32,015	15.19	46,255	29,490	15.80	41,500	33,200
宇佐市	14.78	44,872	29,008	13.58	41,447	26,282	14.71	38,800	28,100
姫島村	12.31	37,571	24,075	11.82	36,180	22,805	10.00	27,000	22,200
日出町	15.35	46,419	30,189	14.99	45,600	29,137	13.40	37,400	32,600
九重町	14.85	44,897	29,215	13.96	42,489	27,118	14.40	43,500	35,600
玖珠町	15.20	45,966	29,883	14.27	43,433	27,719	14.95	45,100	38,300
豊後大野市	15.58	47,292	30,614	14.55	44,342	28,205	15.60	41,400	32,000
由布市	16.42	49,741	32,296	15.16	46,184	29,420	14.85	40,500	32,900
国東市	14.56	44,229	28,554	13.70	41,818	26,531	14.70	38,000	37,600

令和2・3年度分国保事業費納付金及び標準保険税率の算定結果（3）

○一人当たり保険税額について

一人当たり保険税額とは、標準保険税率を基に県が算定した被保険者一人当たり必要になる保険税の年間見込み額。

令和2年度算定時					令和3年度算定時				
《医療分・後期高齢者支援金分・介護納付金分の合算》					《医療分・後期高齢者支援金分・介護納付金分の合算》				
市町村名	(単位:円)				市町村名	(単位:円)			
	平成31年度分算定	令和2年度分算定	比較			令和2年度分算定	令和3年度分算定	比較	
	①	②	金額の差 ③=②-①	増減率 ④=③÷①		①	②	金額の差 ③=②-①	増減率 ④=③÷①
大分市	135,750	130,405	▲ 5,345	▲3.94%	大分市	130,405	123,155	▲ 7,250	▲5.56%
別府市	116,304	106,044	▲ 10,260	▲8.82%	別府市	106,044	100,052	▲ 5,992	▲5.65%
中津市	123,916	118,107	▲ 5,809	▲4.69%	中津市	118,107	110,514	▲ 7,593	▲6.43%
日田市	138,253	134,013	▲ 4,240	▲3.07%	日田市	134,013	127,044	▲ 6,969	▲5.20%
佐伯市	133,500	129,368	▲ 4,132	▲3.10%	佐伯市	129,368	121,793	▲ 7,575	▲5.86%
臼杵市	127,098	117,774	▲ 9,324	▲7.34%	臼杵市	117,774	107,522	▲ 10,252	▲8.70%
津久見市	114,102	111,844	▲ 2,258	▲1.98%	津久見市	111,844	108,415	▲ 3,429	▲3.07%
竹田市	155,798	143,099	▲ 12,699	▲8.15%	竹田市	143,099	133,632	▲ 9,467	▲6.62%
豊後高田市	126,628	122,478	▲ 4,150	▲3.28%	豊後高田市	122,478	114,141	▲ 8,337	▲6.81%
杵築市	133,735	129,455	▲ 4,280	▲3.20%	杵築市	129,455	120,138	▲ 9,317	▲7.20%
宇佐市	124,528	118,531	▲ 5,997	▲4.82%	宇佐市	118,531	108,746	▲ 9,785	▲8.26%
姫島村	100,569	95,941	▲ 4,628	▲4.60%	姫島村	95,941	99,042	3,101	3.23%
日出町	129,154	126,017	▲ 3,137	▲2.43%	日出町	126,017	124,333	▲ 1,684	▲1.34%
九重町	137,025	137,193	168	0.12%	九重町	137,193	131,045	▲ 6,148	▲4.48%
玖珠町	138,047	132,829	▲ 5,218	▲3.78%	玖珠町	132,829	127,732	▲ 5,097	▲3.84%
豊後大野市	126,283	123,469	▲ 2,814	▲2.23%	豊後大野市	123,469	115,748	▲ 7,721	▲6.25%
由布市	138,838	134,138	▲ 4,700	▲3.39%	由布市	134,138	124,091	▲ 10,047	▲7.49%
国東市	120,088	117,134	▲ 2,954	▲2.46%	国東市	117,134	110,600	▲ 6,534	▲5.58%
県平均	130,983	125,330	▲ 5,653	▲4.32%	県平均	125,330	118,026	▲ 7,304	▲5.83%

注1 国が示す「国民健康保険における納付金及び標準保険税率の算定方法について(ガイドライン)」に基づき算定。

2 一人当たり保険税額は、市町村の決算補填目的の法定外一般会計繰入等を除いた額(本来の保険税額)であり、法定外一般会計繰入等を行った場合、実際の保険税額は一般的にこの金額より低くなる。

注1 国が示す「国民健康保険における納付金及び標準保険税率の算定方法について(ガイドライン)」に基づき算定。

2 一人当たり保険税額は、市町村の決算補填目的の法定外一般会計繰入等を除いた額(本来の保険税額)であり、法定外一般会計繰入等を行った場合、実際の保険税額は一般的にこの金額より低くなる。

令和2・3年度分国保事業費納付金及び標準保険税率の算定結果（4）

○令和2年度税率改定状況について

令和2年度に税率を改定した市町村は臼杵市のみ。

令和3年度の税率改定については、1月に県が示した国保事業費納付金及び標準保険税率の算定結果を基に現在市町村において検討中。

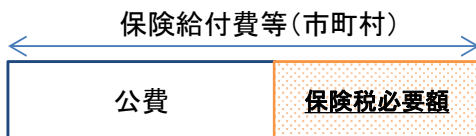
	引き下げ	引き上げ	据え置き	備考
大分市			○	
別府市			○	
中津市			○	
日田市			○	
佐伯市			○	
臼杵市	○			R2.3議会
津久見市			○	
竹田市			○	
豊後高田市			○	
杵築市			○	
宇佐市			○	
姫島村			○	
日出町			○	
九重町			○	
玖珠町			○	
豊後大野市			○	
由布市			○	
国東市			○	
	1	0	17	

国保事業費納付金及び市町村標準保険税率の算定方法について（1）

制度改革前

各市町村が保険税率を算定

- ・各市町村は医療費等の推計をもとに、保険給付費等を算定
- ・算定した保険給付費等から公費(国庫負担金等)を差し引いた保険税必要額に基づき保険税率を算定

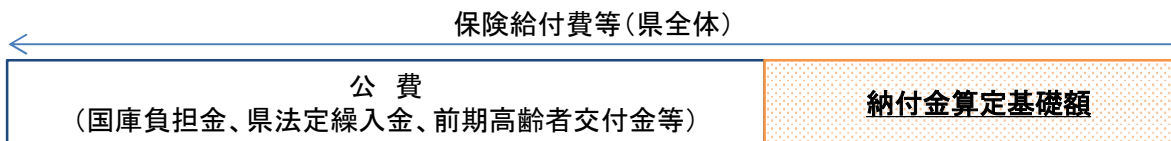


制度改革後

1

県が県全体の納付金算定基礎額(納付金必要額)を算定

- ・県全体の保険給付費等から県への公費(国庫負担金等)を除算し、納付金算定基礎額を算定



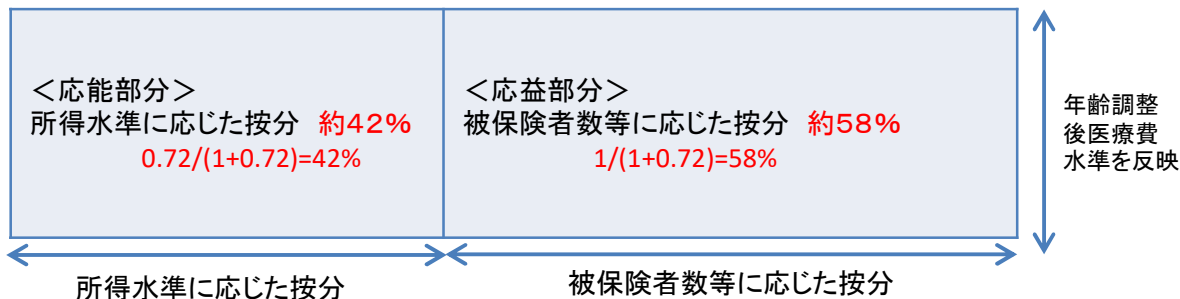
納付金算定基礎額を各市町村の医療費水準、所得水準等に基づき按分して負担を求める

2

市町村ごとの納付金額を算定

- ① 応能部分: 市町村の所得水準の反映
所得が高い市町村には、多くの納付金額を割り当てる(支払う能力が大きい)
- ② 応益部分: 市町村の被保険者数と世帯数の割合の反映
被保険者数等が多い市町村には、多くの納付金額を割り当てる(支払う人数が多い)
- (2) 市町村の年齢調整後医療費水準の反映(医療分のみ)
医療費が高い市町村には、多くの納付金額を割り当てる(費用が多くかかっている)
- (3) 応能部分・応益部分と医療費水準に応じて按分

◎市町村ごとの納付金シェアの求め方(下図の面積) ※全国を1とした場合の大分県の所得水準=0.72

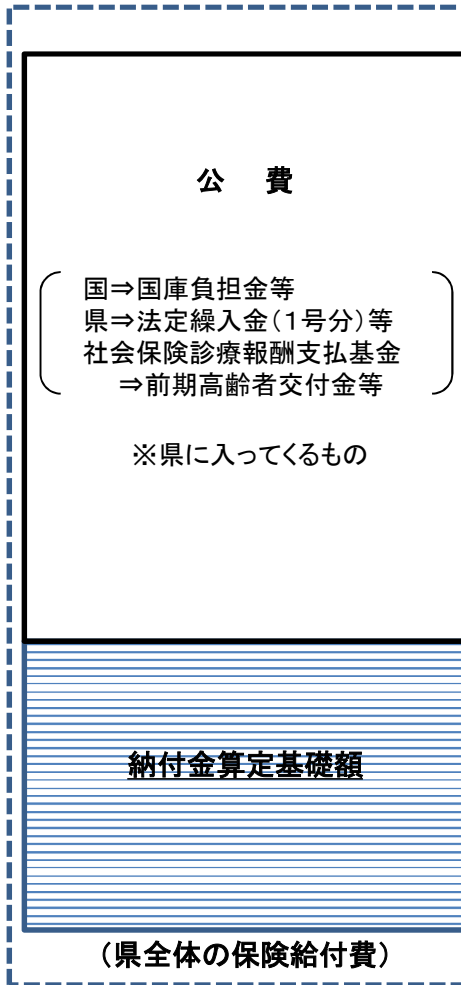


国保事業費納付金及び市町村標準保険税率の算定方法について（2）

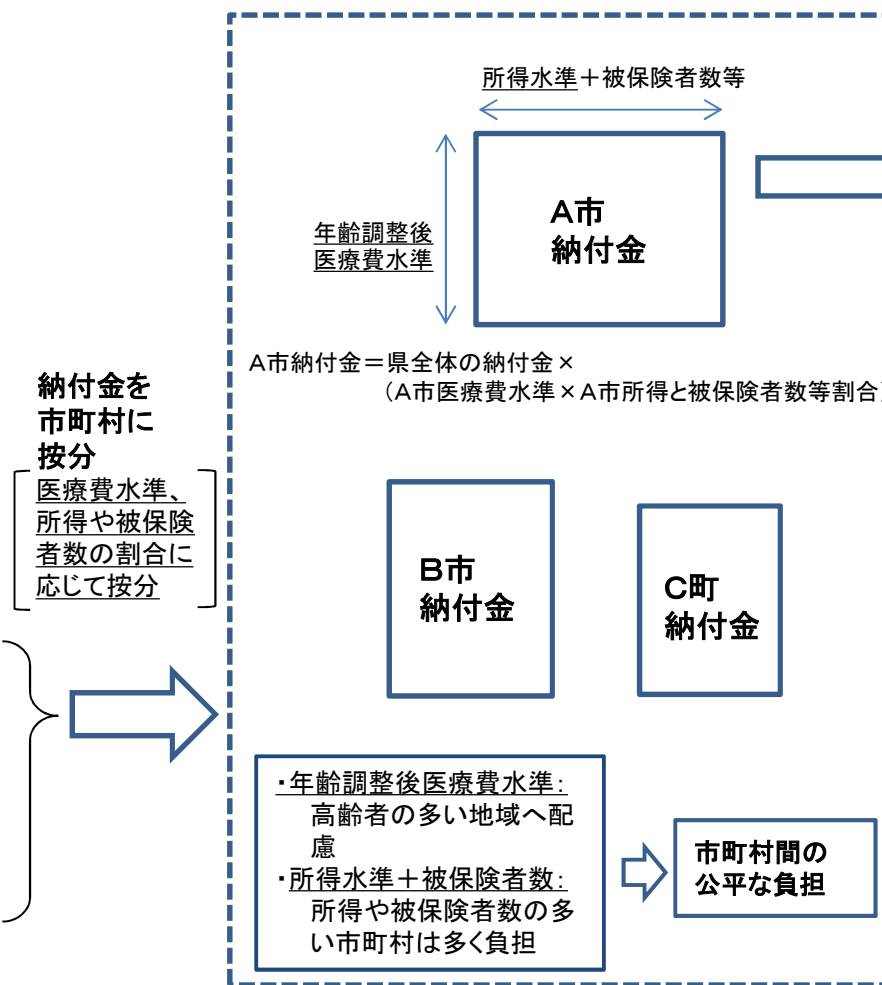
国保事業費納付金の算定

標準保険税率の算定

①県全体保険給付費等の推計



②市町村ごとの納付金額の決定



③保険税必要額・標準保険税率の算定

