

大分県の商業

平成24年経済センサス-活動調査
卸売業・小売業に関する集計結果報告

大分県企画振興部統計調査課

目 次

利用上の注意	1
--------	---

調査結果の概要

1 概 況	1 2
2 産業分類別事業所数、従業者数	1 3
3 産業分類別年間商品販売額	1 6
4 市町村別、地区別	1 9
5 小売業業態分類別	2 1

統計表

第1表 産業分類（細分類）別の事業所数（従業者規模別）、従業者数、年間商品販売額、商品手持額及び売場面積	2 4
第2表 産業分類（細分類）別の事業所数（従業者規模別）、従業者数、年間商品販売額、商品手持額及び売場面積（法人組織）	2 9
第3表 産業分類（小分類）別、従業者規模別の事業所数、従業者数及び年間商品販売額	3 4
第4表 産業分類（小分類）別、販売額規模別の事業所数、従業者数及び年間商品販売額	3 8
第5表 産業分類（小売業・小分類）別、売場面積規模別の事業所数、従業者数及び年間商品販売額	4 2
第6表 産業分類（小売業・小分類）別、開・閉店時刻別の事業所数	4 4
第7表 市町村別、産業分類（中分類）別の事業所数（従業者規模別）、従業者数、年間商品販売額、商品手持額及び売場面積	4 5
第8表 市町村別、産業分類（小分類）別の事業所数、従業者数、年間商品販売額、商品手持額及び売場面積	4 9
第9表 小売業業態分類別の事業所数、従業者数、年間商品販売額及び売場面積	6 8

< 付録 >

経済センサス-活動調査【05】単独事業所調査票（法人・団体用） [A3サイズをA4サイズに縮小]	6 9
---	-----

利用上の注意

- 1 総務省・経済産業省の「平成24年経済センサス-活動調査」(以下「活動調査」という。)は、我が国の全産業分野における事業所及び企業の経済活動の実態を全国的及び地域別に明らかにするとともに、事業所及び企業を調査対象とする各種統計調査の精度向上に資する母集団資料を得ることを目的に、平成24年2月1日を調査期日として実施した。
- 2 活動調査は、日本標準産業分類に掲げる産業に属する事業所のうち、以下に掲げる事業所並びに国及び地方公共団体の事業所を除く事業所・企業について行った。
 - ① 大分類A-農業・林業に属する個人経営の事業所
 - ② 大分類B-漁業に属する個人経営の事業所
 - ③ 大分類N-生活関連サービス業、娯楽業のうち、小分類792-家事サービス業に属する事業所
 - ④ 大分類R-サービス業(他に分類されないもの)のうち、中分類96-外国公務に属する事業所
- 3 この「集計結果報告」は、活動調査の産業別集計(卸売業・小売業)確報結果の調査票情報について本県が独自集計した資料から作成したものである。また、年間商品販売額等の経理事項は平成23年1年間、事業所数、従業者数等の経理事項以外の事項は平成24年2月1日現在の数値である。
- 4 集計方法及び集計対象は次のとおりである。
 - (1) 活動調査の調査結果のうち、産業大分類が「I-卸売業、小売業」に格付けられた事業所について、以下のとおり集計したものである。
 - ① 調査結果の概要(「5 小売業業態分類別」を除く)については、産業大分類「I-卸売業、小売業」に格付けられた事業所を全て集計対象としているが、年間商品販売額は、数値が得られた事業所について集計した。
 - ② 統計表については、産業大分類「I-卸売業、小売業」に格付けられた事業所のうち、以下の全てに該当する事業所について集計した。
 - ・管理、補助的経済活動のみを行う事業所ではないこと。
 - ・「事業別売上(収入)金額」の「商業」(「卸売の商品販売額(代理・仲立手数料を含む)」及び「小売の商品販売額」を合算したもの。)に金額が有り、かつ産業細分類の格付けに必要な事項の数値が得られた事業所であること。このため、上記①の集計と事業所数、従業者数、年間商品販売額は一致しない。※

※①と②の集計における卸売業及び小売業の合計の比較

集計区分	事業所数	従業者数 (人)	年間商品販売額 (百万円)
① 調査結果の概要 (「5 小売業業態分類別」を除く)	14,841	97,332	2,051,594
② 統計表	11,590	72,985	1,979,042

- (2) 調査結果の概要及び統計表において、「平成 24 年」の数値は活動調査、平成 19 年以前の数値は「商業統計調査（経済産業省）」（以下「商業統計」という。）である。

なお、商業統計との比較に当たっては、上記 (1) ①、②のように集計対象が異なること、また、平成 19 年の日本標準産業分類の第 12 回改定に伴い、産業分類が別表 1「日本標準産業分類第 12 回改定(平成 19 年 11 月)卸・小売—新旧対照表」のとおり変更になっていることに留意する必要がある。

5 主な用語の説明

(1) 卸売業

主として次の業務を行う事業所をいう。

- ① 小売業者又は他の卸売業者に商品を販売する事業所。
- ② 産業用使用者（建設業、製造業、運輸業、飲食店、宿泊業、病院、学校、官公庁等）に業務用として商品を大量又は多額に販売する事業所。
- ③ 主として業務用に使用される商品〔事務用機械及び家具、病院・美容院・レストラン・ホテルなどの設備、産業用機械（農業用器具を除く）、建設材料（木材、セメント、板ガラス、かわらなど）など〕を販売する事業所。
- ④ 製造業の会社が、別の場所で経営している自己製品の卸売事業所（主として管理事務のみを行っている事業所を除く）。例えば、家電メーカーの支店、営業所が自己製品を問屋などに販売している場合、その支店、営業所は卸売事業所とする。
- ⑤ 商品を卸売し、かつ、同種商品の修理を行う事業所。なお、修理料収入額の方が多くても同種商品を販売している場合は、修理業とせず卸売業とする。
- ⑥ 主として手数料を得て他の事業所のために商品の売買の代理又は仲立を行う事業所（代理商、仲立業）。「代理商、仲立業」には、一般的に、買継商、仲買人、農産物集荷業と呼ばれている事業所が含まれる。

(2) 小売業

主として次の業務を行う事業所をいう。

- ① 個人（個人経営の農林漁家への販売を含む）又は家庭用消費者のために商品を販売する事業所。
- ② 産業用使用者に少量又は少額に商品を販売する事業所。
- ③ 商品を販売し、かつ、同種商品の修理を行う事業所。なお、修理料収入額の方が多くても、同種商品を販売している場合は修理業とせず小売業とする。ただし、修理のみを専業としている事業所は、修理業〔大分類 R—サービス業（他に分類されないもの）〕とし、修理のために部品などを取り替えても商品の販売とはしない。
- ④ 製造小売事業所（自店で製造した商品在那个場所で個人又は家庭用消費者に販売する事業所）。例えば、菓子店、パン屋、弁当屋、豆腐屋、調剤薬局など。
- ⑤ ガソリンスタンド。
- ⑥ 主として無店舗販売を行う事業所（販売する場所そのものは無店舗であっても、商品の販売活動を行うための拠点となる事務所などがある訪問販売又は通信・カタログ販売の事業所など）で、主として個人又は家庭用消費者に販売する事業所。
- ⑦ 別経営の事業所。官公庁、会社、工場、団体、遊園地などの中にある売店等での事業者によって経営されている場合はそれぞれ独立した事業所として小売業に分類する。

(3) 従業者数

平成24年2月1日現在で、当該事業所の業務に従事している従業者をいう。「個人業主」、「無給家族従業者」、「有給役員」及び「常用雇用者」の計であり、臨時雇用者は含めていない。

(4) 年間商品販売額

平成23年1月1日から平成23年12月31日までの1年間の当該事業所における有体商品の販売額をいう。したがって、土地・建物などの不動産及び株券、商品券、プリペイドカード、宝くじ、切手などの有価証券の販売額は含めない。商品売買に関する仲立手数料収入を除く卸売の商品販売額に小売の商品販売額を加えることにより算出した。

(5) 商品手持額

平成23年12月末現在、販売目的で保有しているすべての手持商品額（仕入時の原価による）。

(6) 小売業業態分類別

活動調査の調査結果のうち、小売業を営む事業所について、別表2の「業態分類表」のとおり、業態区分の定義に従って再集計したものである。

6 地区別区分は次のとおりである。

東部地区	別府市、杵築市、国東市、姫島村、日出町
中部地区	大分市、臼杵市、津久見市、由布市
南部地区	佐伯市
豊肥地区	竹田市、豊後大野市
西部地区	日田市、九重町、玖珠町
北部地区	中津市、豊後高田市、宇佐市

7 記号及び注記

- (1) 調査結果の概要及び統計表中の「-」は該当数値なし、「0」及び「0.0」は四捨五入による単位未満、「▲」はマイナスの数値を表している。「X」は事業所数が1又は2に関する数値で、これをそのまま掲げると個々の報告者の秘密が漏れるおそれがあるため秘匿した箇所であるが、事業所数が3以上に関する数値であっても、前後の関係から秘匿の数値が判明する箇所も同様に秘匿している。
- (2) 「年間商品販売額」の数値については、積み上げた数値とその合計値は四捨五入の関係で必ずしも一致しない。
- (3) 調査結果の概要及び統計表中の「構成比」については、積み上げた数値とその合計値は四捨五入の関係で必ずしも一致しない。

8 内容についての問い合わせ先

この「集計結果報告」についての問合せは、下記にご連絡ください。

〒870-8501 大分県大分市大手町3丁目1番1号

大分県企画振興部統計調査課産業統計班（電話 097-506-2449）

関連する調査結果については下記ホームページからご覧になれます。

◆経済センサス（総務省統計局）

<http://www.stat.go.jp/data/e-census/>

◆商業統計調査（経済産業省）<http://www.meti.go.jp/statistics/tyo/syougyo/>

◆大分県の統計

<http://www.pref.oita.jp/site/toukei/>

別表1 日本標準産業分類第12回改定(平成19年11月)卸・小売—新旧対照表

<第11回改定>

<第12回改定>

大分類 J—卸売・小売業

大分類 I—卸売業, 小売業

49 各種商品卸売業		50 各種商品卸売業	
		○ 500 管理, 補助的経済活動を行う事業所(50 各種商品卸売業)	
		○ 5000 主として管理事務を行う本社等	
		○ 5008 自家用倉庫	
		○ 5009 その他の管理, 補助的経済活動を行う事業所	
491 各種商品卸売業 (略)		501 各種商品卸売業 (略)	
50 繊維・衣服等卸売業		51 繊維・衣服等卸売業	
		○ 510 管理, 補助的経済活動を行う事業所(51 繊維・衣服等卸売業)	
		○ 5100 主として管理事務を行う本社等	
		○ 5108 自家用倉庫	
		○ 5109 その他の管理, 補助的経済活動を行う事業所	
501 繊維品卸売業(衣服, 身の回り品を除く)		511 繊維品卸売業(衣服, 身の回り品を除く)	
× 5011 生糸・繭卸売業		○ 5111 繊維原料卸売業	(旧5011, 5012から)
	(新5111へ)		
× 5012 繊維原料卸売業(生糸, 繭を除く)			
	(新5111へ)		
5013 糸卸売業		5112 糸卸売業	
5014 織物卸売業(室内装飾繊維品を除く)		5113 織物卸売業(室内装飾繊維品を除く)	
× 502 衣服・身の回り品卸売業		○ 512 衣服卸売業	
5021 男子服卸売業		5121 男子服卸売業	
5022 婦人・子供服卸売業		5122 婦人・子供服卸売業	
5023 下着類卸売業		5123 下着類卸売業	
		○ 5129 その他の衣服卸売業	(旧5029の一部から)
5024 寝具類卸売業		○ 513 身の回り品卸売業	
× 5025 靴卸売業		5131 寝具類卸売業	
	(新5132へ)	○ 5132 靴・履物卸売業	(旧5025, 5026から)
× 5026 履物卸売業(靴を除く)			
	(新5132へ)		
5027 かばん・袋物卸売業		5133 かばん・袋物卸売業	
× 5029 その他の衣服・身の回り品卸売業		○ 5139 その他の身の回り品卸売業	(旧5029の一部から)
	(新5129, 5139へ)		
51 飲食料品卸売業		52 飲食料品卸売業	
		○ 520 管理, 補助的経済活動を行う事業所(52 飲食料品卸売業)	
		○ 5200 主として管理事務を行う本社等	
		○ 5208 自家用倉庫	
		○ 5209 その他の管理, 補助的経済活動を行う事業所	
511 農畜産物・水産物卸売業 (略)		521 農畜産物・水産物卸売業 (略)	
512 食料・飲料卸売業		522 食料・飲料卸売業	
× 5121 砂糖卸売業		○ 5221 砂糖・味そ・しょう油卸売業	(旧5121, 5122から)
	(新5221へ)		
× 5122 味そ・しょう油卸売業			
	(新5221へ)		
5123 酒類卸売業		5222 酒類卸売業	
5124 乾物卸売業		5223 乾物卸売業	
× 5125 缶詰・瓶詰食品卸売業(気密容器入りのもの)			
	(新5229へ)		
5126 菓子・パン類卸売業		5224 菓子・パン類卸売業	
5127 飲料卸売業(別掲を除く)		5225 飲料卸売業(別掲を除く)	
5128 茶類卸売業		5226 茶類卸売業	
		○ 5227 牛乳・乳製品卸売業	(旧5129の一部から)
× 5129 その他の食料・飲料卸売業		○ 5229 その他の食料・飲料卸売業	(旧5125, 5129の一部から)
	(新5227, 5229へ)		

<第11回改定>

<第12回改定>

- 52 建築材料、鉱物・金属材料等卸売業

- 521 建築材料卸売業
 - 5211 木材・竹材卸売業
 - 5212 セメント卸売業
 - 5213 板ガラス卸売業
 - × 5219 その他の建築材料卸売業
(新5314, 5319へ)

- 522 化学製品卸売業
 - 5221 塗料卸売業
 - × 5222 染料・顔料卸売業
 - × 5223 油脂・ろう卸売業
(新5329へ)
 - × 5229 その他の化学製品卸売業
(新5322, 5329へ)

- × 523 鉱物・金属材料卸売業
 - 5231 石油卸売業
 - 5232 鉱物卸売業(石油を除く)
 - × 5233 鉄鋼卸売業
(新534へ)

- × 5234 非鉄金属卸売業
(新535へ)

- 524 再生資源卸売業 (略)
- 53 機械器具卸売業

- 531 一般機械器具卸売業
 - 5311 農業用機械器具卸売業
 - 5312 建設機械・鉱山機械卸売業
 - 5313 金属加工機械卸売業
 - 5314 事務用機械器具卸売業
 - 5319 その他の一般機械器具卸売業
- 532 自動車卸売業 (略)
- 533 電気機械器具卸売業 (略)
- 539 その他の機械器具卸売業
 - 5391 輸送用機械器具卸売業(自動車を除く)
 - 5392 精密機械器具卸売業
 - 5393 医療用機械器具卸売業(歯科用機械器具を含む)

- 53 建築材料、鉱物・金属材料等卸売業
 - 530 管理、補助的経済活動を行う事業所(53 建築材料、鉱物・金属材料等卸売業)
 - 5300 主として管理事務を行う本社等
 - 5308 自家用倉庫
 - 5309 その他の管理、補助的経済活動を行う事業所
- 531 建築材料卸売業
 - 5311 木材・竹材卸売業
 - 5312 セメント卸売業
 - 5313 板ガラス卸売業
 - 5314 建築用金属製品卸売業(建築用金物を除く)
(旧5219の一部から)
 - 5319 その他の建築材料卸売業
(旧5219の一部から)
- 532 化学製品卸売業
 - 5321 塗料卸売業
 - 5322 プラスチック卸売業
(旧5229の一部から)
 - 5329 その他の化学製品卸売業
(旧5222, 5223, 5229の一部から)
- 533 石油・鉱物卸売業
 - 5331 石油卸売業
 - 5332 鉱物卸売業(石油を除く)
- 534 鉄鋼製品卸売業
 - 5341 鉄鋼粗製品卸売業
(旧5233の一部から)
 - 5342 鉄鋼一次製品卸売業
(旧5233の一部から)
 - 5349 その他の鉄鋼製品卸売業
(旧5233の一部から)
- 535 非鉄金属卸売業
 - 5351 非鉄金属地金卸売業
(旧5234の一部から)
 - 5352 非鉄金属製品卸売業
(旧5234の一部から)
- 536 再生資源卸売業 (略)
- 54 機械器具卸売業
 - 540 管理、補助的経済活動を行う事業所(54 機械器具卸売業)
 - 5400 主として管理事務を行う本社等
 - 5408 自家用倉庫
 - 5409 その他の管理、補助的経済活動を行う事業所
- (名) 541 産業機械器具卸売業
 - 5411 農業用機械器具卸売業
 - 5412 建設機械・鉱山機械卸売業
 - 5413 金属加工機械卸売業
 - 5414 事務用機械器具卸売業
 - (名) 5419 その他の産業機械器具卸売業
- 542 自動車卸売業 (略)
- 543 電気機械器具卸売業 (略)
- 549 その他の機械器具卸売業
 - 5491 輸送用機械器具卸売業(自動車を除く)
 - (名) 5492 計量器・理化学機械器具・光学機械器具等卸売業
 - 5493 医療用機械器具卸売業(歯科用機械器具を含む)

<第11回改定>

54 その他の卸売業

- 541 家具・建具・じゅう器等卸売業（略）
- 542 医薬品・化粧品等卸売業（略）
- × 549 他に分類されない卸売業
- × 5491 紙・紙製品卸売業
- (新553へ)
- 5492 金物卸売業
- 5493 肥料・飼料卸売業
- × 5494 スポーツ用品・娯楽用品・がん具卸売業
- (新5593, 5594へ)
- 5495 たばこ卸売業
- 5496 ジュエリー製品卸売業
- 5497 代理商, 仲立業
- × 5499 他に分類されないその他の卸売業
- (新5597, 5599へ)

55 各種商品小売業

- 551 百貨店, 総合スーパー（略）
- 559 その他の各種商品小売業(従業者が常時50人未満のもの)（略）
- 56 織物・衣服・身の回り品小売業
- 561 呉服・服地・寝具小売業
- ～（略）
- 564 靴・履物小売業
- 569 その他の織物・衣服・身の回り品小売業
- 5691 かばん・袋物小売業
- × 5692 洋品雑貨・小間物小売業
- (新5792, 5793へ)
- 5699 他に分類されない織物・衣服・身の回り品小売業

<第12回改定>

55 その他の卸売業

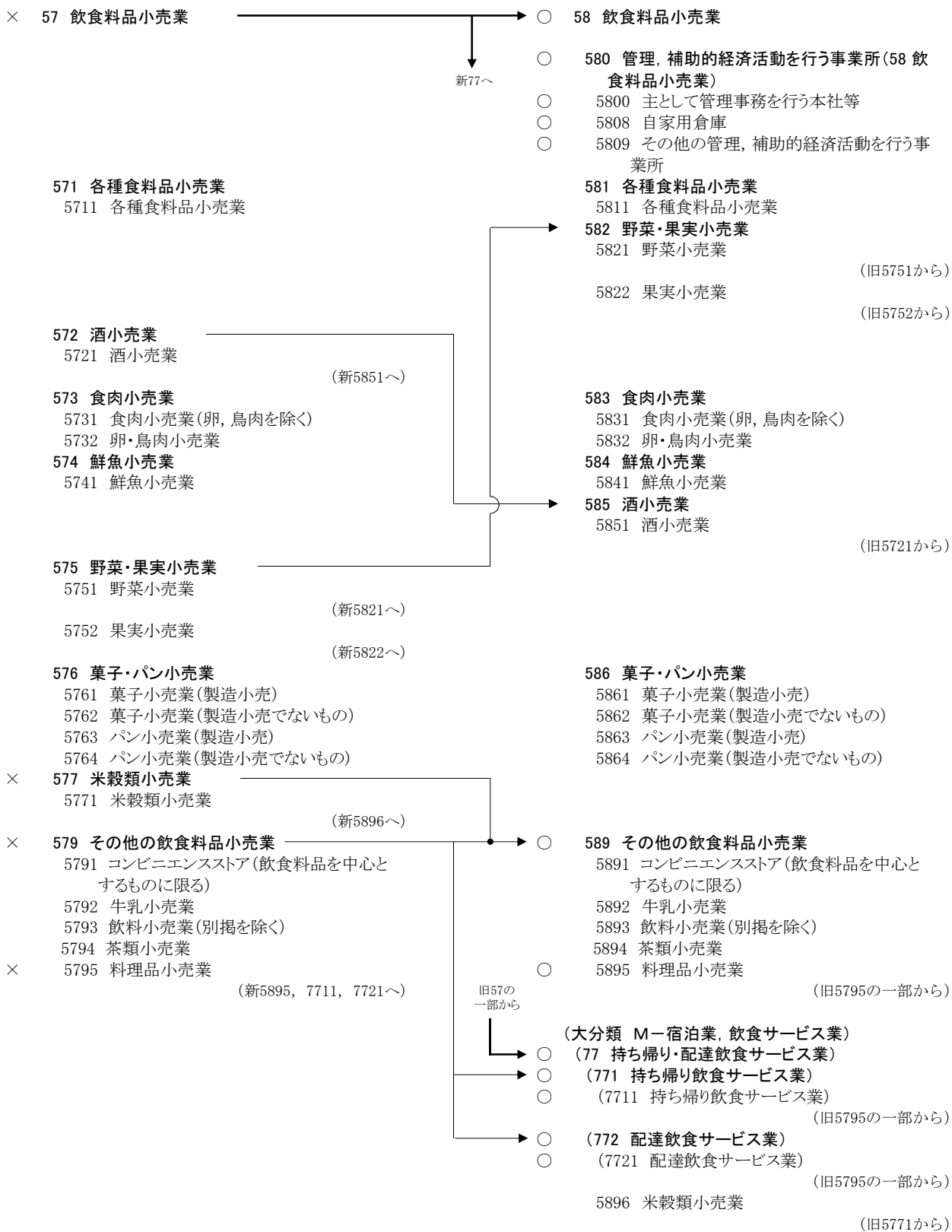
- 550 管理, 補助的経済活動を行う事業所(55 その他の卸売業)
- 5500 主として管理事務を行う本社等
- 5508 自家用倉庫
- 5509 その他の管理, 補助的経済活動を行う事業所
- 551 家具・建具・じゅう器等卸売業（略）
- 552 医薬品・化粧品等卸売業（略）
- 553 紙・紙製品卸売業
- 5531 紙卸売業
- (旧5491の一部から)
- 5532 紙製品卸売業
- (旧5491の一部から)
- 559 他に分類されない卸売業
- 5591 金物卸売業
- 5592 肥料・飼料卸売業
- 5593 スポーツ用品卸売業
- (旧5494の一部から)
- 5594 娯楽用品・がん具卸売業
- (旧5494の一部から)
- 5595 たばこ卸売業
- 5596 ジュエリー製品卸売業
- 5597 書籍・雑誌卸売業
- (旧5499の一部から)
- 5598 代理商, 仲立業
- 5599 他に分類されないその他の卸売業
- (旧5499の一部から)

56 各種商品小売業

- 560 管理, 補助的経済活動を行う事業所(56 各種商品小売業)
- 5600 主として管理事務を行う本社等
- 5608 自家用倉庫
- 5609 その他の管理, 補助的経済活動を行う事業所
- 561 百貨店, 総合スーパー（略）
- 569 その他の各種商品小売業(従業者が常時50人未満のもの)（略）
- 57 織物・衣服・身の回り品小売業
- 570 管理, 補助的経済活動を行う事業所(57 織物・衣服・身の回り品小売業)
- 5700 主として管理事務を行う本社等
- 5708 自家用倉庫
- 5709 その他の管理, 補助的経済活動を行う事業所
- 571 呉服・服地・寝具小売業
- ～（略）
- 574 靴・履物小売業
- 579 その他の織物・衣服・身の回り品小売業
- 5791 かばん・袋物小売業
- 5792 下着類小売業
- (旧5692の一部から)
- 5793 洋品雑貨・小間物小売業
- (旧5692の一部から)
- 5799 他に分類されない織物・衣服・身の回り品小売業

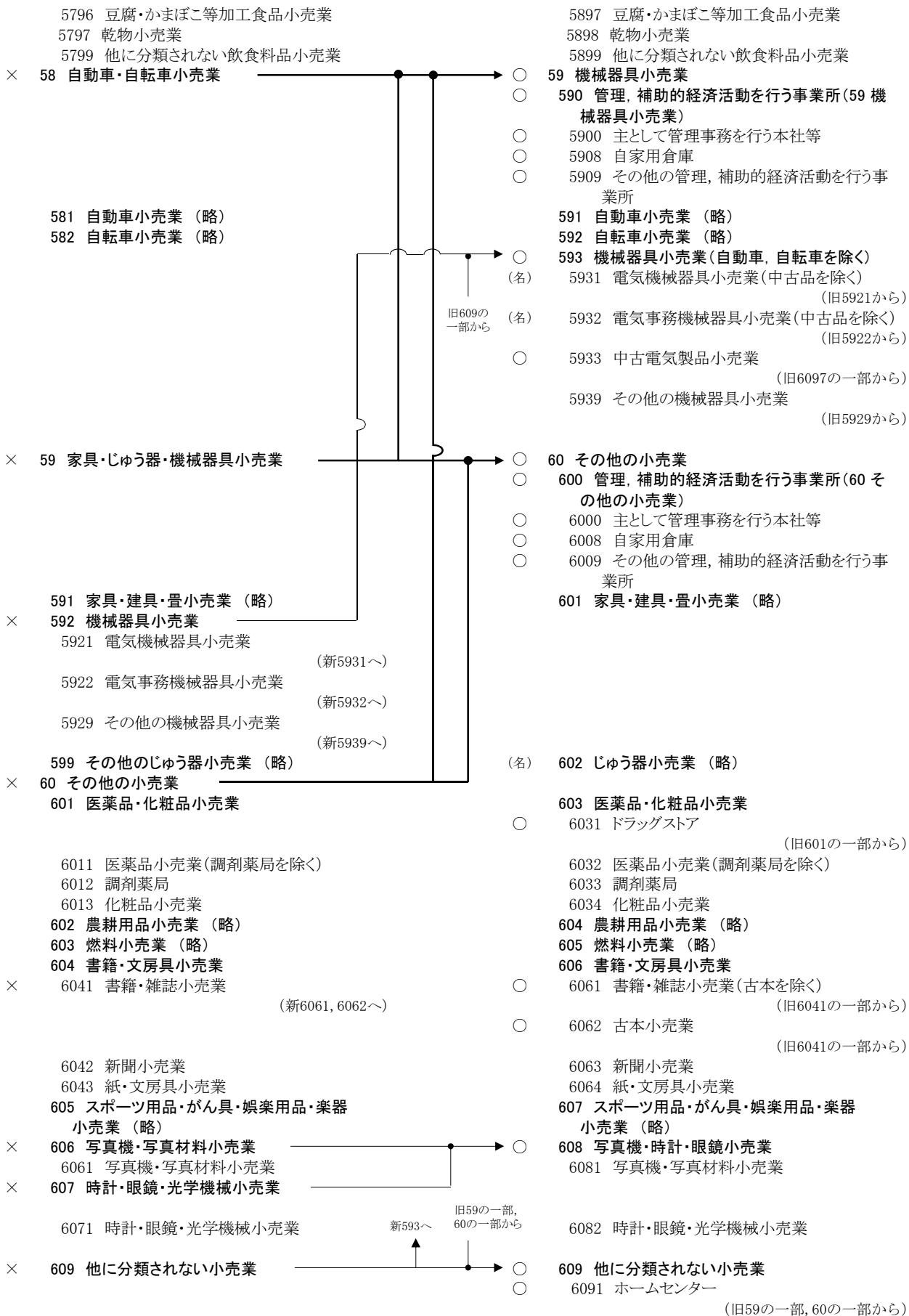
<第11回改定>

<第12回改定>



<第11回改定>

<第12回改定>



<第11回改定>

- 6091 たばこ・喫煙具専門小売業
- 6092 花・植木小売業
- 6093 建築材料小売業
- 6094 ジュエリー製品小売業
- 6095 ペット・ペット用品小売業
- 6096 骨とう品小売業
- × 6097 中古品小売業(骨とう品を除く)
(新5933, 6098へ)
- 6099 他に分類されないその他の小売業

<第12回改定>

- 6092 たばこ・喫煙具専門小売業
- 6093 花・植木小売業
- 6094 建築材料小売業
- 6095 ジュエリー製品小売業
- 6096 ペット・ペット用品小売業
- 6097 骨とう品小売業
- 6098 中古品小売業(骨とう品を除く)
(旧6097の一部から)
- 6099 他に分類されないその他の小売業
- 61 無店舗小売業
- 610 管理, 補助的経済活動を行う事業所(61 無店舗小売業)
- 6100 主として管理事務を行う本社等
- 6108 自家用倉庫
- 6109 その他の管理, 補助的経済活動を行う事業所
- 611 通信販売・訪問販売小売業
- 6111 無店舗小売業(各種商品小売)
- 6112 無店舗小売業(織物・衣服・身の回り品小売)
- 6113 無店舗小売業(飲食料品小売)
- 6114 無店舗小売業(機械器具小売)
- 6119 無店舗小売業(その他の小売)
- 612 自動販売機による小売業
- 6121 自動販売機による小売業
- 619 その他の無店舗小売業
- 6199 その他の無店舗小売業

別表2

業態分類表

区分	セルフ方式(注1)	取扱商品等(注2)	売場面積	営業時間	備考
1. 百貨店	×	産業分類「561百貨店,総合スーパー」に格付けされた事業所	3000㎡以上(都の特別区及び政令指定都市は6000㎡以上)		産業分類「561百貨店,総合スーパー」とは、衣、食、他(=住)にわたる各種商品を小売し、そのいずれも小売販売額の10%以上70%未満の範囲内にある事業所で、従業員が50人以上の事業所をいう。
(1) 大型百貨店			3000㎡未満(都の特別区及び政令指定都市は6000㎡未満)		
(2) その他の百貨店					
2. 総合スーパー	○		3000㎡以上(都の特別区及び政令指定都市は6000㎡以上)		
(1) 大型総合スーパー			3000㎡未満(都の特別区及び政令指定都市は6000㎡未満)		
(2) 中型総合スーパー					
3. 専門スーパー	○	衣が70%以上 食が70%以上 住が70%以上 住関連スーパーのうち6021+6022+6042が0%を超え70%未満	250㎡以上		
(1) 衣料品スーパー					
(2) 食料品スーパー					
(3) 住関連スーパー					
うちホームセンター					
4. コンビニエンスストア	○	飲食料品を扱っていること	30㎡以上250㎡未満	14時間以上	「飲食料品」とは、商品分類番号の上位2桁が58のものをいう。 産業分類「5891 コンビニエンスストア(飲食料品を中心とするものに限る)」以外も含む。
うち終日営業店				終日営業	
5. 広義ドラッグストア	○	以下のいずれかに該当する事業所 ・産業分類「6031ドラッグストア」に格付けされた事業所 ・603を25%以上取扱い、かつ、6032を扱っている事業所			産業分類「6031ドラッグストア」とは、産業分類「603医薬品・化粧品小売業」に格付けされた事業所のうち、以下のいずれかに該当する事業所をいう。 ・セルフサービス方式を採用しており、一般用医薬品を扱っている事業所 ・セルフサービス方式を採用しており、店舗形態において「ドラッグストア」を選択した事業所
うちドラッグストア		産業分類「6031ドラッグストア」に格付けされた事業所			
6. その他のスーパー	○	2、3、4、5以外のセルフ店			
うち各種商品取扱店(注3)					
7. 専門店	×	571,572,573,574,5791,5792,5793,5799のいずれかが90%以上 582,583,584,585,586,5892,5893,5894,5895,5896,5897,5898,5899のいずれかが90%以上 5911,5912,5913,5914,592,593,601,602,6032,6033,6034,604,605,606,607,6081,6082,6092,6093,6094,6095,6096,6097,6098,6099のいずれかが90%以上			
(1) 衣料品専門店					
(2) 食料品専門店					
(3) 住関連専門店					
8. 家電大型専門店	×	産業分類「5931機械器具小売業」又は「5932電気事務機械器具小売業」に格付けされた事業所	500㎡以上		
9. 中心店	×	衣が50%以上(1、7、8、11に該当する小売店を除く) 食が50%以上(1、7、8、11に該当する小売店を除く) 住が50%以上(1、7、8、11に該当する小売店を除く)			
(1) 衣料品中心店					
(2) 食料品中心店					
(3) 住関連中心店					
10. その他の小売店	×	1、7、8、9、11以外の非セルフ店			
うち各種商品取扱店(注3)					
11. 無店舗販売	×	訪問販売＋通信・カタログ販売＋インターネット販売＋自動販売機による販売が100%	0㎡		
うち通信・カタログ販売、インターネット販売		無店舗販売のうち、通信・カタログ販売＋インターネット販売が80%以上			

(注1) 「セルフ方式」とは、売場面積の50%以上について、セルフサービス方式を採用している事業所をいう。

(注2) 「取扱商品等」欄の3桁及び4桁の番号は、商品分類番号(日本標準産業分類の分類番号に準拠)である。また、「衣」、「食」、「住」とは、個人経営の場合は商品分類番号の上位2桁で衣(57)、食(58)、住(59、60)に分類して集計したものをいい、個人経営以外の場合は、小売販売額の商品群別割合のうち①衣料品が「衣」、②飲食料品が「食」、③その他が「住」に該当する。

(注3) 「各種商品取扱店」とは、「569その他の各種商品小売業」に格付けされ、かつ、コンビニエンスストア及び広義のドラッグストアの定義に該当しない事業所であって、「6. その他のスーパー」はセルフサービス方式を採用している事業所、「10. その他の小売店」はセルフサービス方式を採用していない事業所をいう。

(注4) 平成19年商業統計の業態分類と比べ、「5. 広義ドラッグストア」、「8. 家電大型専門店」及び「11. 無店舗販売」を新たな業態として区分している。

(注5) 産業分類「6091ホームセンター」とは、産業分類「60その他の小売業」に格付けされた事業所のうち、以下のいずれかに該当する事業所をいい、業態分類「うちホームセンター」の事業所数等とは一致しない。

- ・セルフサービス方式を採用し、売場面積500㎡以上で、商品分類「6021金物」、「6022荒物」及び「6042苗・種子」のいずれかを扱っている事業所
- ・セルフサービス方式を採用し、売場面積500㎡以上で、店舗形態において「ホームセンター」を選択した事業所

(注6) 産業分類「61無店舗小売業」とは、販売形態のうち店頭販売の割合が50%及び売場面積が30㎡の事業所をいい、業態分類「11. 無店舗販売」の事業所数等とは一致しない。

調査結果の概要

1 概況

(1) 事業所数、従業者数、年間商品販売額の前回比較

平成24年2月1日現在の県内の卸売業及び小売業の事業所数は1万4,841事業所で、平成19年商業統計調査（以下「前回」という。）と比べて1,377事業所減少（前回比8.5%減）となった。同じく、従業者数は9万7,332人で、前回と比べて3,319人減少（前回比3.3%減）、年間商品販売額は2兆516億円で、前回と比べて5,054億円減少（前回比19.8%減）となった。（表1）

表1 事業所数、従業者数、年間商品販売額の前回比較

区分	平成19年	平成24年	増減比(増減数)
事業所数(所)	16,218	14,841	▲ 8.5% (1,377事業所減)
卸売業	3,010	3,051	1.4% (41事業所増)
小売業	13,208	11,790	▲ 10.7% (1,418事業所減)
従業者数(人)	100,651	97,332	▲ 3.3% (3,319人減)
年間商品販売額(億円)	25,570	20,516	▲ 19.8% (5,054億円減)

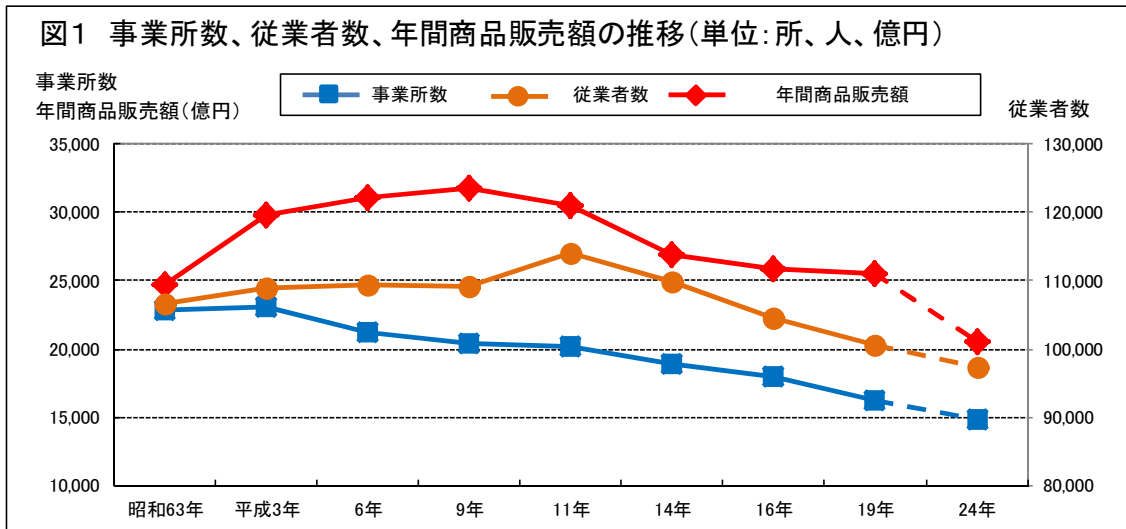
(2) 事業所数、従業者数、年間商品販売額の推移

事業所数は、平成6年商業統計調査以降、7回連続の減少、従業者数は、平成14年商業統計調査以降、4回連続の減少、年間商品販売額は、平成11年商業統計調査以降、5回連続の減少となった。（表2、図1）

表2 事業所数、従業者数、年間商品販売額の推移

(単位:所、人、億円、%)

年次別	事業所数			従業者数			年間商品販売額		
		増減数	増減率		増減数	増減率		増減数	増減率
昭和63年	22,806	▲ 382	▲ 1.6	106,647	4,641	4.5	24,656	171	0.7
平成3年	23,060	254	1.1	108,995	2,348	2.2	29,808	5,152	20.9
6年	21,164	▲ 1,896	▲ 8.2	109,391	396	0.4	31,052	1,244	4.2
9年	20,392	▲ 772	▲ 3.6	109,094	▲ 297	▲ 0.3	31,829	777	2.5
11年	20,160	▲ 232	▲ 1.1	114,068	4,974	4.6	30,555	▲ 1,273	▲ 4.0
14年	18,864	▲ 1,296	▲ 6.4	109,890	▲ 4,178	▲ 3.7	26,956	▲ 3,600	▲ 11.8
16年	17,981	▲ 883	▲ 4.7	104,560	▲ 5,330	▲ 4.9	25,857	▲ 1,099	▲ 4.1
19年	16,218	▲ 1,763	▲ 9.8	100,651	▲ 3,909	▲ 3.7	25,570	▲ 287	▲ 1.1
24年	14,841	▲ 1,377	▲ 8.5	97,332	▲ 3,319	▲ 3.3	20,516	▲ 5,054	▲ 19.8



2 産業分類別事業所数、従業者数

(1) 卸売業

卸売業の事業所数は、3,051事業所で、産業小分類の構成比では、食料・飲料卸売業(13.7%)の割合が最も高く、以下、農畜産物・水産物卸売業(12.5%)、他に分類されない卸売業(12.2%)、建築材料卸売業(10.6%)、産業機械器具卸売業(8.9%)などとなっている。

また、卸売業の従業者数は、2万2,569人で、産業小分類の構成比では、食料・飲料卸売業(15.3%)の割合が最も高く、以下、農畜産物・水産物卸売業(13.5%)、他に分類されない卸売業(10.6%)、医薬品・化粧品等卸売業(9.3%)、建築材料卸売業(9.1%)などとなっている。(表3、図2、図3)

図2 卸売業小分類別事業所数と構成比

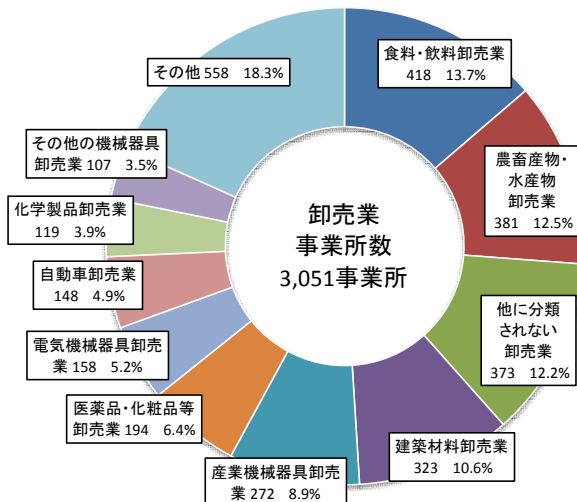


図3 卸売業小分類別従業者数と構成比

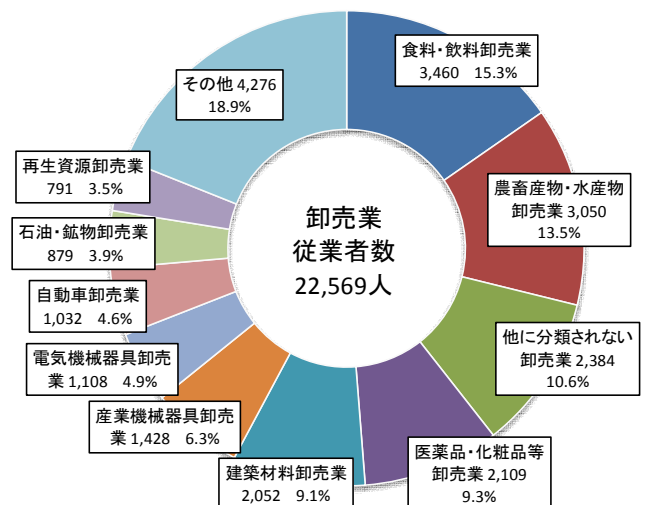


表3 卸売業産業分類別事業所数、従業者数

産業分類		事業所数	構成比 (%)	従業者数 (人)	構成比 (%)
卸 売 業 計		3,051	100.0	22,569	100.0
50	各種商品卸売業	12	0.4	87	0.4
	500 管理、補助的経済活動を行う事業所	—	—	—	—
	501 各種商品卸売業	12	0.4	87	0.4
51	繊維・衣服等卸売業	82	2.7	433	1.9
	510 管理、補助的経済活動を行う事業所	1	0.0	6	0.0
	511 繊維品卸売業(衣服、身の回り品を除く)	3	0.1	6	0.0
	512 衣服卸売業	49	1.6	198	0.9
	513 身の回り品卸売業	29	1.0	223	1.0
52	飲食料品卸売業	806	26.4	6,572	29.1
	520 管理、補助的経済活動を行う事業所	7	0.2	62	0.3
	521 農畜産物・水産物卸売業	381	12.5	3,050	13.5
	522 食料・飲料卸売業	418	13.7	3,460	15.3
53	建築材料、鉱物・金属材料等卸売業	720	23.6	5,113	22.7
	530 管理、補助的経済活動を行う事業所	8	0.3	26	0.1
	531 建築材料卸売業	323	10.6	2,052	9.1
	532 化学製品卸売業	119	3.9	707	3.1
	533 石油・鉱物卸売業	82	2.7	879	3.9
	534 鉄鋼製品卸売業	59	1.9	544	2.4
	535 非鉄金属卸売業	46	1.5	114	0.5
	536 再生資源卸売業	83	2.7	791	3.5
54	機械器具卸売業	688	22.5	4,342	19.2
	540 管理、補助的経済活動を行う事業所	3	0.1	5	0.0
	541 産業機械器具卸売業	272	8.9	1,428	6.3
	542 自動車卸売業	148	4.9	1,032	4.6
	543 電気機械器具卸売業	158	5.2	1,108	4.9
	549 その他の機械器具卸売業	107	3.5	769	3.4
55	その他の卸売業	707	23.2	5,460	24.2
	550 管理、補助的経済活動を行う事業所	5	0.2	53	0.2
	551 家具・建具・じゅう器等卸売業	80	2.6	570	2.5
	552 医薬品・化粧品等卸売業	194	6.4	2,109	9.3
	553 紙・紙製品卸売業	55	1.8	344	1.5
	559 他に分類されない卸売業	373	12.2	2,384	10.6
11Z	卸売業 内産業中分類格付不能	36	1.2	562	2.5

(2) 小売業

小売業の事業所数は、1万1,790事業所で、産業小分類の構成比では、その他の飲食料品小売業(14.0%)の割合が最も高く、以下、他に分類されない小売業(10.2%)、医薬品・化粧品小売業(8.1%)、自動車小売業(7.2%)、燃料小売業(6.7%)などとなっている。

また、小売業の従業者数は、7万4,763人で、産業小分類の構成比では、その他の飲食料品小売業(15.4%)の割合が最も高く、以下、各種食料品小売業(13.8%)、他に分類されない小売業(7.8%)、自動車小売業(7.6%)、書籍・文房具小売業(6.9%)などとなっている。(表4、図4、図5)

図4 小売業小分類別事業所数と構成比

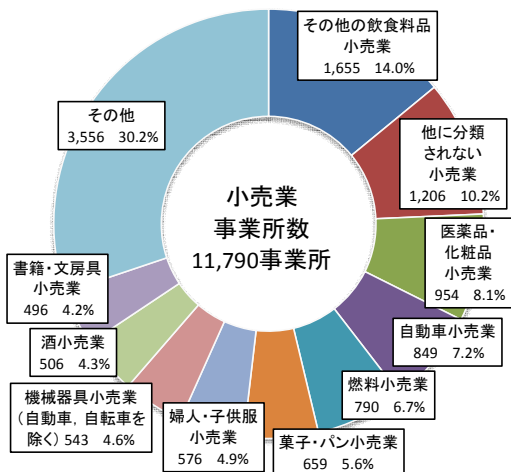


図5 小売業小分類別従業者数と構成比

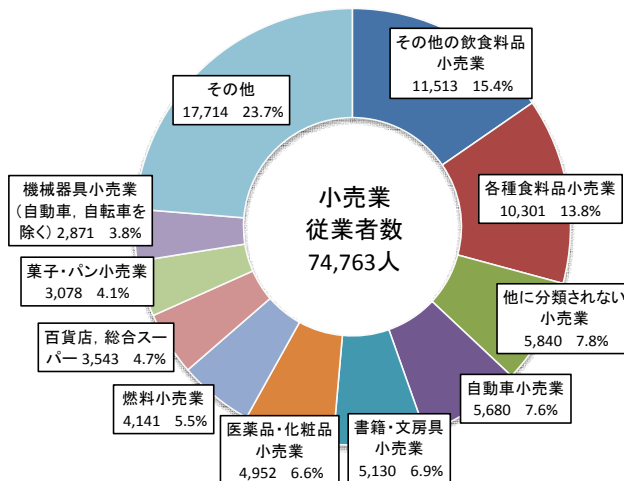


表4 小売業産業分類別事業所数、従業者数

産業分類	事業所数		従業者数	
	事業所数	構成比 (%)	従業者数 (人)	構成比 (%)
小売業計	11,790	100.0	74,763	100.0
56 各種商品小売業	42	0.4	3,806	5.1
560 管理、補助的経済活動を行う事業所	—	—	—	—
561 百貨店、総合スーパー	18	0.2	3,543	4.7
569 その他の各種商品小売業(従業者が常時50人未満のもの)	24	0.2	263	0.4
57 織物・衣服・身の回り品小売業	1,230	10.4	5,128	6.9
570 管理、補助的経済活動を行う事業所	1	0.0	68	0.1
571 呉服・服地・寝具小売業	154	1.3	533	0.7
572 男子服小売業	138	1.2	572	0.8
573 婦人・子供服小売業	576	4.9	2,706	3.6
574 靴・履物小売業	92	0.8	320	0.4
579 その他の織物・衣服・身の回り品小売業	269	2.3	929	1.2
58 飲食料品小売業	3,972	33.7	29,664	39.7
580 管理、補助的経済活動を行う事業所	13	0.1	209	0.3
581 各種食料品小売業	367	3.1	10,301	13.8
582 野菜・果実小売業	293	2.5	1,107	1.5
583 食肉小売業	201	1.7	946	1.3
584 鮮魚小売業	278	2.4	1,054	1.4
585 酒小売業	506	4.3	1,456	1.9
586 菓子・パン小売業	659	5.6	3,078	4.1
589 その他の飲食料品小売業	1,655	14.0	11,513	15.4
59 機械器具小売業	1,494	12.7	8,785	11.8
590 管理、補助的経済活動を行う事業所	1	0.0	6	0.0
591 自動車小売業	849	7.2	5,680	7.6
592 自転車小売業	101	0.9	228	0.3
593 機械器具小売業(自動車、自転車を除く)	543	4.6	2,871	3.8
60 その他の小売業	4,585	38.9	24,647	33.0
600 管理、補助的経済活動を行う事業所	15	0.1	85	0.1
601 家具・建具・畳小売業	258	2.2	840	1.1
602 じゅう器小売業	177	1.5	756	1.0
603 医薬品・化粧品小売業	954	8.1	4,952	6.6
604 農耕用品小売業	200	1.7	854	1.1
605 燃料小売業	790	6.7	4,141	5.5
606 書籍・文房具小売業	496	4.2	5,130	6.9
607 スポーツ用品・がん具・娯楽用品・楽器小売業	245	2.1	1,119	1.5
608 写真機・時計・眼鏡小売業	244	2.1	930	1.2
609 他に分類されない小売業	1,206	10.2	5,840	7.8
61 無店舗小売業	392	3.3	2,395	3.2
610 管理、補助的経済活動を行う事業所	1	0.0	1	0.0
611 通信販売・訪問販売小売業	286	2.4	1,703	2.3
612 自動販売機による小売業	65	0.6	487	0.7
619 その他の無店舗小売業	40	0.3	204	0.3
12Z 小売業 内産業中分類格付不能	75	0.6	338	0.5

3 産業分類別年間商品販売額

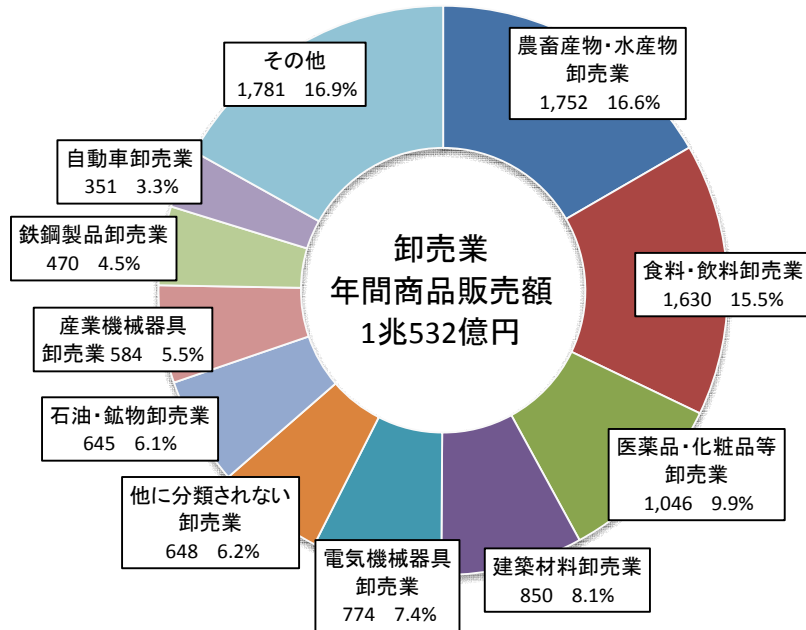
(1) 卸売業

卸売業の年間商品販売額は、1兆532億円で、産業小分類の構成比では、農畜産物・水産物卸売業（16.6%）の割合が最も高く、以下、食料・飲料卸売業（15.5%）、医薬品・化粧品等卸売業（9.9%）、建築材料卸売業（8.1%）、電気機械器具卸売業（7.4%）などとなっている。（表5、図6）

表5 卸売業産業分類別年間商品販売額

産業分類	年間商品販売額	
	(百万円)	構成比 (%)
卸売業計	1,053,232	100.0
50 各種商品卸売業	3,330	0.3
51 繊維・衣服等卸売業	6,532	0.6
511 繊維品卸売業(衣服, 身の回り品を除く)	32	0.0
512 衣服卸売業	2,537	0.2
513 身の回り品卸売業	3,963	0.4
52 飲食料品卸売業	338,219	32.1
521 農畜産物・水産物卸売業	175,217	16.6
522 食料・飲料卸売業	163,002	15.5
53 建築材料, 鉱物・金属材料等卸売業	295,068	28.0
531 建築材料卸売業	84,992	8.1
532 化学製品卸売業	32,741	3.1
533 石油・鉱物卸売業	64,468	6.1
534 鉄鋼製品卸売業	47,050	4.5
535 非鉄金属卸売業	30,887	2.9
536 再生資源卸売業	34,931	3.3
54 機械器具卸売業	200,529	19.0
541 産業機械器具卸売業	58,442	5.5
542 自動車卸売業	35,072	3.3
543 電気機械器具卸売業	77,450	7.4
549 その他の機械器具卸売業	29,567	2.8
55 その他の卸売業	195,036	18.5
551 家具・建具・じゅう器等卸売業	14,314	1.4
552 医薬品・化粧品等卸売業	104,568	9.9
553 紙・紙製品卸売業	11,313	1.1
559 他に分類されない卸売業	64,841	6.2
11Z 卸売業 内産業中分類格付不能	14,517	1.4

図6 卸売業小分類別年間商品販売額と構成比



(2) 小売業

小売業の年間商品販売額は、9,984 億円で、産業小分類の構成比では、燃料小売業 (14.7%) の割合が最も高く、以下、各種食料品小売業 (12.2%)、その他の飲食料品小売業 (10.5%)、自動車小売業 (10.1%)、百貨店・総合スーパー (9.0%) などとなっている。

(表 6、図 7)

図7 小売業小分類別年間商品販売額と構成比

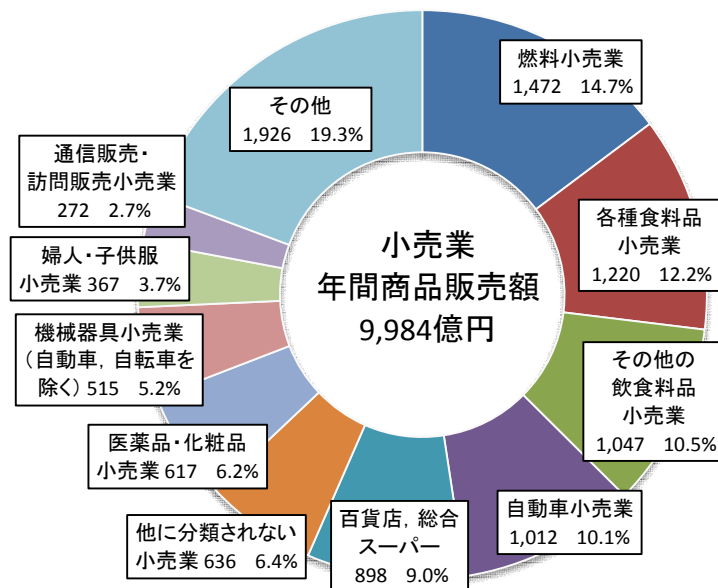


表6 小売業産業分類別年間商品販売額

産業分類		年間商品 販売額 (百万円)	構成比 (%)
小 売 業 計		998,362	100.0
56	各種商品小売業	91,969	9.2
	561 百貨店, 総合スーパー	89,820	9.0
	569 その他の各種商品小売業(従業者が常時50人未満のもの)	2,149	0.2
57	織物・衣服・身の回り品小売業	63,785	6.4
	571 呉服・服地・寝具小売業	4,015	0.4
	572 男子服小売業	8,059	0.8
	573 婦人・子供服小売業	36,694	3.7
	574 靴・履物小売業	4,117	0.4
	579 その他の織物・衣服・身の回り品小売業	10,900	1.1
58	飲食料品小売業	286,949	28.7
	581 各種食料品小売業	122,016	12.2
	582 野菜・果実小売業	5,795	0.6
	583 食肉小売業	12,313	1.2
	584 鮮魚小売業	6,932	0.7
	585 酒小売業	20,430	2.0
	586 菓子・パン小売業	14,796	1.5
	589 その他の飲食料品小売業	104,668	10.5
59	機械器具小売業	154,035	15.4
	591 自動車小売業	101,243	10.1
	592 自転車小売業	1,298	0.1
	593 機械器具小売業(自動車, 自転車を除く)	51,494	5.2
60	その他の小売業	355,244	35.6
	601 家具・建具・畳小売業	7,911	0.8
	602 じゅう器小売業	5,423	0.5
	603 医薬品・化粧品小売業	61,743	6.2
	604 農耕用品小売業	22,678	2.3
	605 燃料小売業	147,181	14.7
	606 書籍・文房具小売業	23,901	2.4
	607 スポーツ用品・がん具・娯楽用品・楽器小売業	13,819	1.4
	608 写真機・時計・眼鏡小売業	8,962	0.9
	609 他に分類されない小売業	63,625	6.4
61	無店舗小売業	44,357	4.4
	611 通信販売・訪問販売小売業	27,244	2.7
	612 自動販売機による小売業	13,865	1.4
	619 その他の無店舗小売業	3,249	0.3
12Z	小売業 内格付不能	2,023	0.2

4 市町村別、地区別

事業所数を市町村別にみると、大分市が 5,181 事業所（県全体の 34.9%）と最も多く、次いで別府市 1,540 事業所（同 10.4%）、中津市 1,237 事業所（同 8.3%）などとなっている。

従業者数を市町村別にみると、大分市が 4 万 4,320 人（県全体の 45.5%）と最も多く、次いで別府市 9,820 人（同 10.1%）、中津市 7,670 人（同 7.9%）などとなっている。

年間商品販売額を市町村別にみると、大分市が 1 兆 1,852 億円（県全体の 57.8%）と最も多く、次いで別府市 1,719 億円（同 8.4%）、中津市 1,489 億円（同 7.3%）などとなっている。

また、地区別では、中部地区の県全体に占める割合が、事業所数で 43.2%、従業者数で 52.5%、年間商品販売額で 62.9%となり、最も高い割合となっている。（表 7、図 8、図 9、図 10）

表 7 市町村別、地区別の事業所数、従業者数、年間商品販売額

区分	事業所数			従業者数（人）			年間商品販売額（億円）		
		卸売業	小売業		卸売業	小売業		卸売業	小売業
総数	14,841	3,051	11,790	97,332	22,569	74,763	20,516	10,532	9,984
（地区）									
東部地区	2,637	432	2,205	15,456	2,754	12,702	2,533	X	X
中部地区	6,412	1,676	4,736	51,130	14,420	36,710	12,909	7,803	5,106
南部地区	1,083	199	884	5,813	1,044	4,769	941	320	621
豊肥地区	875	108	767	4,164	552	3,612	687	196	491
西部地区	1,534	256	1,278	7,588	1,418	6,170	1,093	X	X
北部地区	2,300	380	1,920	13,181	2,381	10,800	2,353	877	1,477
（市町村）									
大分市	5,181	1,510	3,671	44,320	13,250	31,070	11,852	7,418	4,433
別府市	1,540	280	1,260	9,820	2,017	7,803	1,719	762	957
中津市	1,237	237	1,000	7,670	1,597	6,073	1,489	640	849
日田市	1,151	202	949	5,731	1,182	4,549	867	273	594
佐伯市	1,083	199	884	5,813	1,044	4,769	941	320	621
臼杵市	511	78	433	2,998	532	2,466	476	161	315
津久見市	281	45	236	1,298	304	994	184	92	93
竹田市	381	62	319	1,718	327	1,391	291	119	172
豊後高田市	353	38	315	1,728	217	1,511	230	59	170
杵築市	377	59	318	1,891	299	1,592	299	109	190
宇佐市	710	105	605	3,783	567	3,216	634	177	457
豊後大野市	494	46	448	2,446	225	2,221	395	76	319
由布市	439	43	396	2,514	334	2,180	397	132	265
国東市	398	55	343	1,840	228	1,612	256	90	166
姫島村	45	2	43	111	6	105	7	X	X
日出町	277	36	241	1,794	204	1,590	253	59	194
九重町	123	15	108	463	62	401	56	X	X
玖珠町	260	39	221	1,394	174	1,220	170	36	135

図8 地区別事業所数の構成比

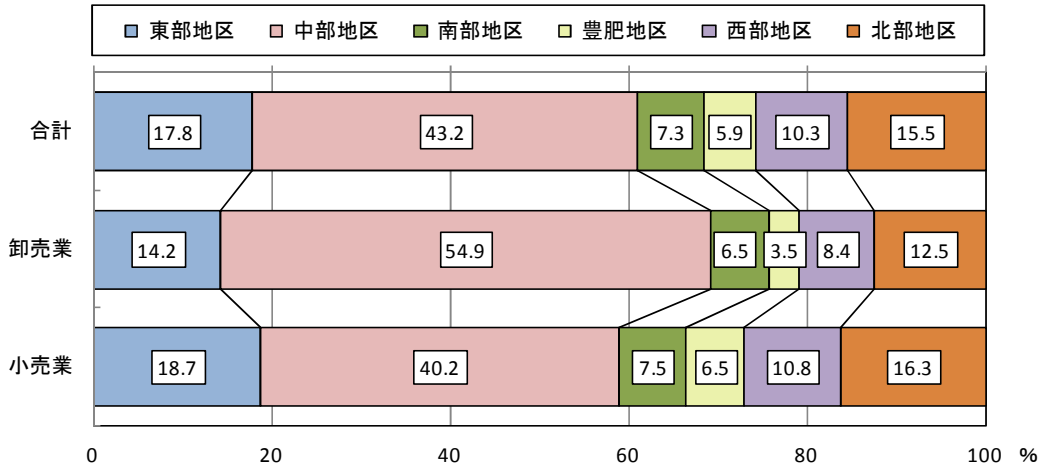


図9 地区別従業者数の構成比

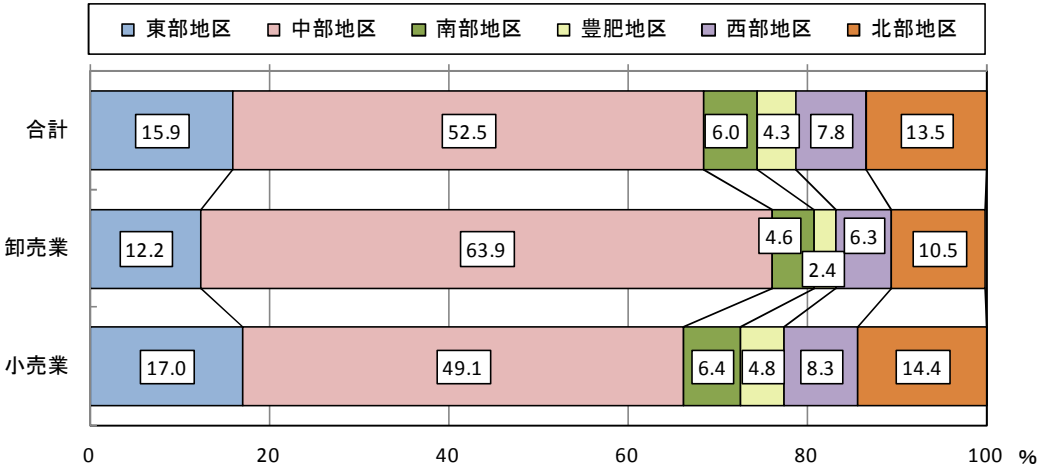
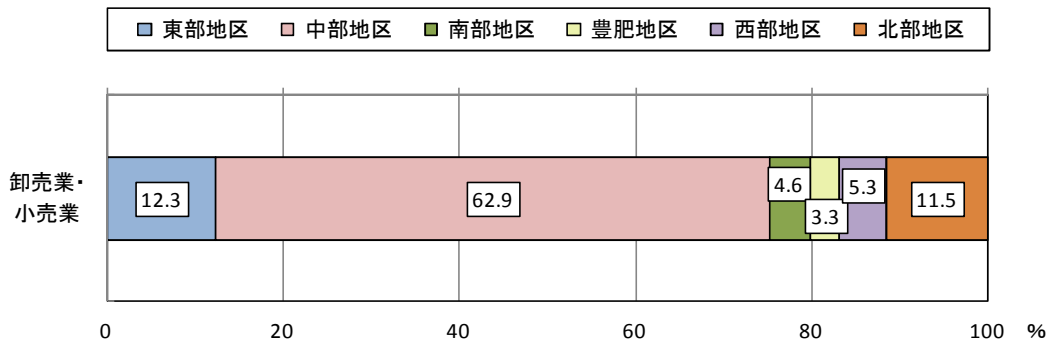


図10 地区別年間商品販売額の構成比



5 小売業業態分類別

小売業について業態分類別にみると、事業所数では、専門店が 5,208 事業所（県全体の 56.3%）と最も多く、次いで中心店が 2,267 事業所（同 24.5%）、その他のスーパーが 632 事業所（同 6.8%）などとなっている。

従業者数では、専門店が 2 万 1,674 人（県全体の 38.6%）と最も多く、次いで中心店が 9,601 人（同 17.1%）、専門スーパーが 9,436 人（同 16.8%）などとなっている。

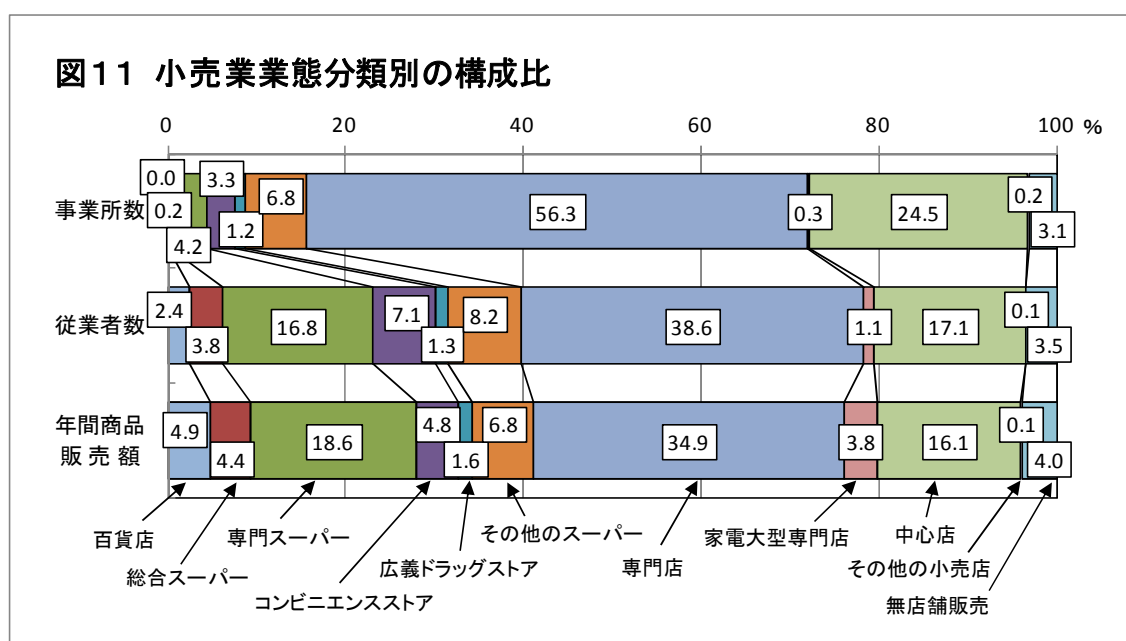
年間商品販売額では、専門店が 3,380 億円（県全体の 34.9%）と最も多く、次いで専門スーパーが 1,801 億円（同 18.6%）、中心店が 1,559 億円（同 16.1%）などとなっている。

（表 8、図 11）

表 8 小売業の業態分類別事業所数、従業者数、年間商品販売額

業態分類	事業所数		従業者数 (人)		年間商品 販売額 (百万円)	
	事業所数	構成比 (%)	従業者数 (人)	構成比 (%)	年間商品 販売額 (百万円)	構成比 (%)
百貨店	3	0.0	1,340	2.4	47,273	4.9
総合スーパー	14	0.2	2,152	3.8	42,547	4.4
専門スーパー	387	4.2	9,436	16.8	180,082	18.6
コンビニエンスストア	301	3.3	4,005	7.1	46,479	4.8
広義ドラッグストア	107	1.2	753	1.3	15,628	1.6
その他のスーパー	632	6.8	4,605	8.2	66,084	6.8
専門店	5,208	56.3	21,674	38.6	337,961	34.9
家電大型専門店	30	0.3	620	1.1	36,703	3.8
中心店	2,267	24.5	9,601	17.1	155,859	16.1
その他の小売店	15	0.2	55	0.1	1,154	0.1
無店舗販売	289	3.1	1,948	3.5	38,633	4.0
合 計	9,253	100.0	56,189	100.0	968,404	100.0

注) 必要な事項の数値が得られた事業所を対象として集計した。



統計表

- 第1表 産業分類（細分類）別の事業所数（従業者規模別）、従業者数、年間商品販売額、商品手持額及び売場面積
- 第2表 産業分類（細分類）別の事業所数（従業者規模別）、従業者数、年間商品販売額、商品手持額及び売場面積（法人組織）
- 第3表 産業分類（小分類）別、従業者規模別の事業所数、従業者数及び年間商品販売額
- 第4表 産業分類（小分類）別、販売額規模別の事業所数、従業者数及び年間商品販売額
- 第5表 産業分類（小売業・小分類）別、売場面積規模別の事業所数、従業者数及び年間商品販売額
- 第6表 産業分類（小売業・小分類）別、開・閉店時刻別の事業所数
- 第7表 市町村別、産業分類（中分類）別の事業所数（従業者規模別）、従業者数、年間商品販売額、商品手持額及び売場面積
- 第8表 市町村別、産業分類（小分類）別の事業所数、従業者数、年間商品販売額、商品手持額及び売場面積
- 第9表 小売業業態分類別の事業所数、従業者数、年間商品販売額及び売場面積

第1表 産業分類(細分類)別の事業所数(従業者規模別)、従業者数、年間商品販売額、商品手持額及び売場面積

注1. 管理、補助的経済活動のみを行う事業所、産業細分類が格付不能の事業所、卸売の商品販売額(仲立手数料を除く)、小売の商品販売額及び仲立手数料のいずれの金額も無い事業所は含まない。
 注2. 従業者とは、「個人業主」、「無給家族従業者」、「有給役員」及び「常用雇員」の計であり、臨時雇用者は含まれていない。

(法人組織の事業所と個人経営の事業所の合計)

産 業 分 類 (4桁)	事 業 所 規 模										従業者数 (人)	年間商品 販売額 (万円)	商 品 手持額 (万円)	売場面積 (㎡)							
	計	2人以下		3~4人		5~9人		10~19人		20~29人					30~49人		50~99人		100人以上		
			4,946	2,706	2,200	1,091	325	203	89	30											
合 計	11,590	4,946	2,706	2,200	1,091	325	203	89	30	72,985	197,904,182	11,961,227	1,463,488								
卸 売 業 計	2,337	644	601	634	292	93	56	14	3	16,796	101,063,786	3,919,255	-								
各種商品卸売業	10	1	7	-	1	1	-	-	-	73	333,024	15,240	-								
各種商品卸売業	10	1	7	-	1	1	-	-	-	73	333,024	15,240	-								
5011 各種商品卸売業(従業者が常時100人以上のもの)	-	-	-	-	-	-	-	-	-	-	-	-	-								
5019 その他の各種商品卸売業	10	1	7	-	1	1	-	-	-	73	333,024	15,240	-								
51 繊維・衣服等卸売業	61	21	20	10	8	1	1	-	-	338	620,193	83,108	-								
511 繊維品卸売業(衣服、身の回りを除く)	-	-	-	-	-	-	-	-	-	-	-	-	-								
5111 繊維原料卸売業	-	-	-	-	-	-	-	-	-	-	-	-	-								
5112 糸卸売業	-	-	-	-	-	-	-	-	-	-	-	-	-								
5113 織物卸売業(室内装飾繊維品を除く)	-	-	-	-	-	-	-	-	-	-	-	-	-								
512 衣服卸売業	39	17	14	5	2	-	1	-	-	157	247,518	26,881	-								
5121 男子服卸売業	9	2	4	2	-	-	1	-	-	65	129,410	16,955	-								
5122 婦人・子供服卸売業	11	3	5	3	-	-	-	-	-	39	41,226	3,533	-								
5123 下着類卸売業	16	11	5	-	-	-	-	-	-	32	43,118	2,040	-								
5129 その他の衣服卸売業	3	1	-	-	2	-	-	-	-	21	33,764	4,353	-								
513 身の回りの品卸売業	22	4	6	5	6	1	-	-	-	181	372,675	56,227	-								
5131 寝具類卸売業	4	1	1	2	1	-	-	-	-	18	24,421	2,641	-								
5132 靴・履物卸売業	5	2	-	1	1	1	-	-	-	52	139,288	16,139	-								
5133 かばん・袋物卸売業	1	-	-	-	1	1	-	-	-	14	x	x	-								
5139 その他の身の回りの品卸売業	12	1	5	2	4	-	-	-	-	97	x	x	-								
52 飲食料品卸売業	671	172	164	169	97	34	26	8	1	5,644	32,986,645	1,075,324	-								
521 農畜産物・水産物卸売業	315	66	93	85	41	16	10	3	1	2,588	16,809,292	440,295	-								
5211 小麦卸売業	25	8	7	8	1	1	-	-	-	131	472,423	70,241	-								
5212 雑穀・豆類卸売業	5	-	2	3	-	26	-	-	-	26	72,298	2,769	-								
5213 野菜卸売業	86	17	24	21	11	5	6	1	1	954	8,999,928	265,953	-								
5214 果実卸売業	9	4	3	1	1	-	-	-	-	41	152,159	1,553	-								
5215 食肉卸売業	57	14	16	15	8	2	2	-	-	404	2,133,905	26,074	-								
5216 生鮮魚介卸売業	99	16	29	31	15	5	2	1	-	768	3,627,667	43,954	-								
5219 その他の農畜産物・水産物卸売業	34	7	12	6	5	3	-	1	-	264	1,350,912	29,751	-								
522 食料・飲料卸売業	356	106	71	84	56	18	16	5	-	3,056	16,177,353	635,029	-								
5221 砂糖・味ぞ・しょう油卸売業	19	5	10	2	2	-	-	-	-	88	351,502	11,302	-								
5222 酒類卸売業	30	5	3	9	8	3	2	-	-	335	4,350,685	166,127	-								
5223 乾物卸売業	62	16	9	18	12	4	2	1	-	582	2,012,439	162,271	-								
5224 菓子・パン類卸売業	56	20	14	13	3	2	2	2	-	441	2,207,495	54,696	-								
5225 飲料卸売業(別掲を除く)	18	4	2	4	4	2	2	-	-	206	876,934	49,560	-								
5226 茶類卸売業	19	6	2	8	2	-	1	-	-	132	218,352	19,703	-								
5227 牛乳・乳製品卸売業	37	22	7	2	4	1	1	-	-	198	382,354	11,412	-								
5229 その他の食料・飲料卸売業	115	28	24	28	21	6	6	2	-	1,074	5,777,592	159,958	-								

産 業 分 類 (4 桁)	業 者 規 模										従業者数 (人)	年間商品 販売額 (万円)	商 品 手荷額 (万円)	売場面積 (㎡)
	事 業 者 規 模													
	計	2人以下	3~4人	5~9人	10~19人	20~29人	30~49人	50~99人	100人以上					
53 建築材料、鉄物・金属材料等卸売業	568	171	136	161	67	18	12	3	-	-	3,729	28,090,191	848,941	-
531 建築材料卸売業	258	70	63	79	32	9	4	1	-	-	1,648	8,334,579	387,341	-
5311 木材・竹材卸売業	52	14	9	18	9	2	-	-	-	-	339	1,330,793	82,617	-
5312 セメント卸売業	9	3	1	5	-	-	-	-	-	-	39	279,318	9,333	-
5313 板ガラス卸売業	4	2	-	1	-	1	-	-	-	-	35	37,497	7,260	-
5314 建築用金属製品卸売業(建築用金物を除く)	46	17	15	10	4	-	-	-	-	-	204	541,752	25,168	-
5319 その他の建築材料卸売業	147	34	28	45	19	6	4	1	-	-	1,031	6,145,219	262,963	-
532 化学製品卸売業	106	32	38	35	8	1	1	-	-	-	626	3,229,061	135,435	-
5321 塗料卸売業	36	9	14	10	3	-	-	-	-	-	164	767,938	27,460	-
5322 プラスチック卸売業	21	6	5	7	3	-	-	-	-	-	105	511,353	23,338	-
5329 その他の化学製品卸売業	49	17	9	18	2	1	1	-	-	-	357	1,949,770	84,637	-
533 石油・鉄物卸売業	59	17	10	16	8	4	4	-	-	-	506	6,418,467	53,680	-
5331 石油卸売業	56	14	10	16	8	4	4	-	-	-	502	6,303,505	53,660	-
5332 鉄物卸売業(石油を除く)	3	3	-	-	-	-	-	-	-	-	4	114,962	20	-
534 鉄鋼製品卸売業	51	12	15	14	8	-	1	1	-	-	377	4,685,328	112,587	-
5341 鉄鋼粗製品卸売業	5	2	2	1	-	-	-	-	-	-	16	116,263	3,265	-
5342 鉄鋼一次製品卸売業	27	4	9	7	5	-	1	1	-	-	260	3,851,201	96,443	-
5349 その他の鉄鋼製品卸売業	19	6	4	6	3	-	-	-	-	-	101	717,864	12,879	-
535 非鉄金属卸売業	40	29	8	2	1	-	-	-	-	-	88	3,088,664	9,576	-
5351 非鉄金属地金卸売業	32	25	6	1	-	-	-	-	-	-	56	2,890,849	5,455	-
5352 非鉄金属製品卸売業	8	4	2	1	1	-	-	-	-	-	32	197,815	4,121	-
536 再生資源卸売業	54	11	12	15	10	4	2	-	-	-	484	2,334,092	150,322	-
5361 空瓶・空缶等容器卸売業	9	2	2	3	2	-	-	-	-	-	68	111,270	19,066	-
5362 鉄スクラップ卸売業	23	5	5	7	4	1	1	-	-	-	200	1,297,543	50,235	-
5363 非鉄金属スクラップ卸売業	6	-	2	2	1	2	-	-	-	-	67	592,193	59,166	-
5364 古紙卸売業	8	2	2	3	1	4	-	-	-	-	46	87,194	18,127	-
5369 その他の再生資源卸売業	8	2	1	1	2	1	1	-	-	-	103	245,892	3,728	-
54 機械器具卸売業	509	133	143	165	45	16	5	1	1	1	3,123	19,678,632	832,024	-
541 産業機械器具卸売業	204	58	52	69	21	4	-	-	-	-	1,102	5,795,913	314,673	-
5411 農業用機械器具卸売業	14	7	2	3	2	-	-	-	-	-	58	126,432	26,068	-
5412 建設機械・鉱山機械卸売業	21	5	5	10	1	1	-	-	-	-	111	623,777	15,171	-
5413 金属加工機械卸売業	4	-	1	2	1	-	-	-	-	-	33	105,051	8,848	-
5414 事務用機械器具卸売業	31	10	7	9	3	2	-	-	-	-	190	619,355	24,652	-
5419 その他の産業機械器具卸売業	134	36	37	45	15	1	3	-	-	-	710	4,321,298	239,934	-
542 自動車卸売業	109	22	29	39	10	6	3	-	-	-	790	3,463,064	220,950	-
5421 自動車卸売業(二輪自動車を含む)	20	9	3	3	2	1	2	-	-	-	183	772,964	49,216	-
5422 自動車部品・付属品卸売業(中古品を除く)	72	11	22	30	6	3	2	-	-	-	448	2,431,869	154,438	-
5423 自動車中古品卸売業	17	2	4	6	2	2	1	-	-	-	159	258,231	17,296	-
543 電気機械器具卸売業	117	37	32	36	7	3	1	1	-	-	718	7,667,116	244,320	-
5431 家庭用電気機械器具卸売業	23	11	5	4	1	2	-	-	-	-	122	1,663,078	33,951	-
5432 電気機械器具卸売業(家庭用電気機械器具を除く)	94	26	27	32	6	1	1	1	-	-	596	6,004,038	210,369	-
5439 その他の機械器具卸売業	79	16	30	21	7	3	1	1	-	-	513	2,752,539	52,081	-
5491 輸送用機械器具卸売業(自動車を除く)	12	3	3	3	1	1	1	-	-	-	117	150,816	6,401	-
5492 計量器・理化学機械器具・光学機械器具等卸売業	29	6	13	8	2	-	-	-	-	-	126	565,763	7,125	-
5493 医療用機械器具卸売業(歯科用機械器具を含む)	38	7	14	10	4	2	-	-	-	-	270	2,035,960	38,555	-
55 その他の卸売業	518	146	131	129	74	23	12	2	1	1	3,889	19,355,101	1,064,618	-
551 家具・建具・じゅう器等卸売業	64	18	12	21	7	4	2	-	-	-	484	1,413,974	130,274	-

産 業 分 類 (4桁)	業 者 所 規 模 数										従業者数 (人)	年間商品 販売額 (万円)	商品 手持額 (万円)	売場面積 (㎡)
	事 業 者 所 規 模 数													
	計	2人以下	3~4人	5~9人	10~19人	20~29人	30~49人	50~99人	100人以上					
5511 家具・建具卸売業	28	10	6	8	1	1	2	-	-	-	210	699,256	50,553	-
5512 荒物卸売業	14	3	1	5	3	2	-	-	-	-	139	325,143	56,653	-
5513 畳卸売業	6	2	4	-	-	-	-	-	-	-	17	21,880	2,083	-
5514 室内装飾繊維品卸売業	4	-	-	3	1	-	-	-	-	-	33	209,218	4,014	-
5515 陶磁器・ガラス器卸売業	4	1	-	1	2	-	-	-	-	-	37	73,674	7,972	-
5519 その他の心ゆり器卸売業	8	2	1	4	-	1	-	-	-	-	48	84,803	8,999	-
552 医薬品・化粧品等卸売業	134	42	20	18	38	10	5	1	-	-	1,237	10,383,658	427,204	-
5521 医薬品卸売業	42	1	2	9	20	7	2	1	-	-	647	7,596,279	300,620	-
5522 化粧用品卸売業	16	2	4	3	5	1	1	-	-	-	164	785,958	30,375	-
5523 化粧品卸売業	63	33	11	5	11	2	1	-	-	-	329	1,541,387	90,594	-
5524 合成洗剤卸売業	13	6	3	1	2	-	1	-	-	-	97	460,034	5,615	-
553 紙・紙製品卸売業	47	12	15	14	3	2	-	-	-	-	299	1,112,906	68,835	-
5531 紙卸売業	15	4	4	5	-	1	-	-	-	-	129	465,901	25,543	-
5532 紙製品卸売業	32	8	11	9	3	1	-	-	-	-	170	647,005	43,292	-
559 他に分類されない卸売業	273	74	84	76	26	7	5	1	-	-	1,869	6,444,563	438,305	-
5591 金物卸売業	24	4	8	8	3	-	1	-	-	-	348	345,087	41,082	-
5592 肥料・飼料卸売業	17	6	3	4	2	1	1	-	-	-	140	1,597,716	74,318	-
5593 スポーツ用品卸売業	9	2	1	2	3	1	-	-	-	-	88	176,729	34,124	-
5594 娯楽用品・かん具卸売業	17	7	10	-	-	-	-	-	-	-	45	22,495	3,890	-
5595 たばこ卸売業	4	-	-	2	1	-	1	-	-	-	61	668,071	3,227	-
5596 ジュエリー製品卸売業	4	2	1	1	-	-	-	-	-	-	11	24,878	1,000	-
5597 書籍・雑誌卸売業	10	4	2	-	4	-	-	-	-	-	64	196,793	9,699	-
5598 代理商, 仲立業	11	3	4	3	-	1	-	-	-	-	62	3,652	16,584	-
5599 他に分類されないその他の卸売業	177	46	55	56	13	4	3	-	-	-	1,050	3,409,142	254,381	-
小 売 業 計	9,253	4,302	2,105	1,566	799	232	147	75	27	56,189	96,840,396	8,041,972	1,463,488	
56 各種商品小売業	35	9	2	5	2	-	-	8	9	3,578	9,196,928	540,948	219,463	
561 百貨店, 総合スーパー	17	-	-	-	-	-	-	8	9	3,492	8,982,026	509,335	214,818	
5611 百貨店, 総合スーパー	17	-	-	-	-	-	-	8	9	3,492	8,982,026	509,335	214,818	
569 その他の各種商品小売業(従業者が常時50人未満のもの)	18	9	2	5	2	-	-	-	-	86	214,902	31,613	4,645	
5699 その他の各種商品小売業(従業者が常時50人未満のもの)	18	9	2	5	2	-	-	-	-	86	214,902	31,613	4,645	
57 織物・衣服・身の回り品小売業	959	477	238	198	30	10	3	1	2	4,105	6,294,291	799,597	173,265	
571 呉服・服地・寝具小売業	130	74	28	22	4	2	-	-	-	437	396,256	79,133	12,726	
5711 呉服・服地小売業	97	53	25	15	3	1	-	-	-	319	275,595	59,486	8,627	
5712 寝具小売業	33	21	3	7	1	1	-	-	-	118	120,661	19,647	4,099	
572 男子服小売業	112	38	37	30	5	2	-	-	-	499	799,902	144,681	29,292	
5721 男子服小売業	112	38	37	30	5	2	-	-	-	499	799,902	144,681	29,292	
573 婦人・子供服小売業	431	232	104	69	14	6	3	1	2	2,180	3,627,989	353,244	87,095	
5731 婦人服小売業	413	227	102	59	13	6	3	1	2	2,085	3,436,327	322,906	79,603	
5732 子供服小売業	18	5	2	10	1	-	-	-	-	95	191,662	30,338	7,492	
574 靴・履物小売業	78	34	17	25	2	-	-	-	-	287	408,186	100,329	12,940	
5741 靴小売業	66	24	15	25	2	-	-	-	-	265	403,675	99,470	12,575	
5742 履物小売業(靴を除く)	12	10	2	-	-	-	-	-	-	22	4,511	859	365	
579 その他の織物・衣服・身の回り品小売業	208	99	52	52	5	-	-	-	-	702	1,061,958	122,210	31,212	
5791 かばん・袋物小売業	28	12	12	4	-	-	-	-	-	86	158,335	36,742	2,412	
5792 下着類小売業	27	14	3	8	2	-	-	-	-	104	100,410	3,346	2,357	
5793 洋品雑貨・小間物小売業	110	54	29	26	1	-	-	-	-	344	377,447	63,817	11,522	
5799 他に分類されない織物・衣服・身の回り品小売業	43	19	8	14	2	-	-	-	-	168	425,766	18,305	14,921	

産 業 分 類 (4桁)	業 者 所 規 模 数										従業者数 (人)	年間商品 販売額 (万円)	商 品 手持額 (万円)	売 場 面 積 (㎡)				
	事		業		者		所		規						模		数	
	計	2人以下	3~4人	5~9人	10~19人	20~29人	30~49人	50~99人	100人以上	12					38	71	110	12
58 飲食料品小売業	3,124	1,540	613	411	329	110	71	38	12	21,215	27,537,288	1,208,262	398,652					
581 各種食料品小売業	270	67	34	16	25	54	36	31	7	6,562	12,137,871	575,810	200,491					
5811 各種食料品小売業	270	67	34	16	25	54	36	31	7	6,562	12,137,871	575,810	200,491					
582 野菜・果実小売業	234	135	60	26	8	4	1	-	-	818	551,053	10,329	16,601					
5821 野菜小売業	192	108	48	23	8	4	1	-	-	708	482,114	8,646	14,202					
5822 果実小売業	42	27	12	3	-	-	-	-	-	110	68,939	2,399	2,399					
583 食肉小売業	163	71	56	24	11	-	-	-	1	797	1,220,854	18,079	7,619					
5831 食肉小売業(卵,鳥肉を除く)	136	51	51	23	10	-	-	-	1	727	1,184,137	16,913	6,624					
5832 卵・鳥肉小売業	27	20	5	1	1	1	-	-	-	70	36,717	1,166	995					
584 鮮魚小売業	207	121	49	30	6	1	-	-	-	665	662,014	4,820	9,404					
5841 鮮魚小売業	207	121	49	30	6	1	-	-	-	665	662,014	4,820	9,404					
585 酒小売業	457	320	96	26	13	1	1	-	-	1,271	1,992,498	136,662	30,351					
5851 酒小売業	457	320	96	26	13	1	1	-	-	1,271	1,992,498	136,662	30,351					
586 菓子・パン小売業	502	242	97	103	44	14	2	-	-	2,334	1,412,522	40,097	27,306					
5861 菓子小売業(製造小売)	232	108	59	39	21	4	1	-	-	1,024	565,363	19,932	10,863					
5862 菓子小売業(製造小売でないもの)	167	98	24	36	6	3	-	-	-	583	512,016	15,815	11,262					
5863 パン小売業(製造小売)	89	25	13	27	16	7	1	-	-	689	309,187	3,070	4,586					
5864 パン小売業(製造小売でないもの)	14	11	1	1	1	-	-	-	-	38	25,956	1,280	595					
589 その他の飲食料品小売業	1,291	584	221	186	222	36	31	7	4	8,768	9,560,476	422,465	106,880					
5891 コンビニエンスストア(飲食料品を中心とするものに限る)	300	16	29	52	155	26	22	-	-	4,001	4,645,121	151,218	32,656					
5892 牛乳小売業	82	58	15	6	3	-	-	-	-	230	128,940	3,797	156					
5893 飲料小売業(別掲を除く)	166	128	20	6	8	4	-	-	-	487	460,698	27,012	8,751					
5894 茶類小売業	77	51	21	3	2	-	-	-	-	198	139,780	12,044	2,846					
5895 料理品小売業	277	88	57	92	34	3	2	1	-	1,553	959,405	14,536	10,980					
5896 米穀類小売業	109	78	29	1	-	1	-	-	-	255	265,826	61,530	3,471					
5897 豆腐・かまぼこ等加工食品小売業	49	31	9	4	3	1	1	-	-	209	221,937	5,834	2,454					
5898 乾物小売業	41	22	13	5	1	1	1	-	-	126	62,993	4,761	1,538					
5899 他に分類されない飲食料品小売業	190	112	28	17	16	1	6	6	4	1,709	2,675,776	141,733	44,028					
59 機械器具小売業	1,146	509	294	165	126	31	13	7	1	6,363	14,991,026	2,044,652	123,358					
591 自動車小売業	632	204	176	112	108	16	9	7	-	4,238	9,793,666	652,874	30,742					
5911 自動車(新車)小売業	195	13	33	43	79	13	7	7	-	2,515	6,904,401	306,352	-					
5912 中古自動車小売業	233	97	75	38	22	-	1	956	-	1,877,324	1,877,324	212,990	-					
5913 自動車部分品・附属品小売業	109	44	30	25	6	3	1	-	-	519	745,199	75,636	19,415					
5914 二輪自動車小売業(原動機付自転車を含む)	95	50	38	6	1	-	-	-	-	248	266,742	57,896	11,327					
592 自転車小売業	86	71	9	5	1	-	-	-	-	194	113,010	15,650	5,968					
5921 自転車小売業	86	71	9	5	1	-	-	-	-	194	113,010	15,650	5,968					
593 機械器具小売業(自動車、自転車を除く)	428	234	109	48	17	15	4	-	1	1,931	5,084,350	1,376,128	86,648					
5931 電気機械器具小売業(中古品を除く)	388	211	97	45	16	14	4	-	1	1,800	4,820,616	1,363,200	83,859					
5932 電気事務機械器具小売業(中古品を除く)	4	2	1	1	-	-	-	-	-	12	44,115	2,130	531					
5933 中古電気製品小売業	6	4	2	-	-	-	-	-	-	11	6,911	2,381	989					
5939 その他の機械器具小売業	30	17	9	2	1	1	-	-	-	108	212,708	8,417	1,269					
60 その他の小売業	3,643	1,576	904	736	289	73	49	15	1	18,718	34,420,312	3,211,265	548,750					
601 家具・建具・畳小売業	219	136	58	17	6	-	1	1	-	690	780,315	129,780	46,008					
6011 家具小売業	58	26	13	11	6	-	1	1	-	331	580,810	92,017	40,062					
6012 建具小売業	44	28	16	-	-	-	-	-	-	95	44,912	3,905	-					
6013 畳小売業	78	60	15	3	-	-	-	-	-	156	57,447	3,470	-					
6014 宗教用具小売業	39	22	14	3	-	-	-	-	-	108	97,146	30,388	5,946					
602 じゅう器小売業	134	90	27	9	5	1	1	1	-	455	526,156	85,242	22,803					

産 業 分 類 (4 桁)	事 業 者 規 模										従業者数 (人)	年間商品 販売額 (万円)	商 品 手持額 (万円)	売 場 面 積 (㎡)
	業 者 規 模													
	計	2人以下	3~4人	5~9人	10~19人	20~29人	30~49人	50~99人	100人以上					
6021	金物小売業	44	28	7	6	2	1	-	-	-	147	160,281	34,493	5,143
6022	荒物小売業	32	23	6	3	-	-	-	-	-	90	99,215	6,485	3,656
6023	陶磁器・ガラス器小売業	48	34	12	2	-	-	-	-	-	108	48,323	10,072	3,514
6029	他に分類されない心ゆり器小売業	10	5	2	1	-	-	1	1	-	110	218,337	34,192	10,490
6030	医薬品・化粧品小売業	680	276	178	176	46	1	2	1	-	2,867	5,865,389	500,663	58,000
6031	ドラッグストア	97	32	18	29	17	-	1	1	-	601	1,190,133	182,698	29,637
6032	医薬品小売業(調剤薬局を除く)	115	81	21	9	4	-	-	-	-	284	248,031	36,191	4,796
6033	調剤薬局	293	49	100	121	21	1	1	1	-	1,508	4,038,484	232,838	15,909
6034	化粧品小売業	175	114	39	17	4	-	-	-	-	474	388,741	48,936	7,658
604	農耕用品小売業	168	72	40	43	12	-	-	-	-	722	2,248,955	111,319	29,360
6041	農業用機械器具小売業	79	29	18	25	7	-	-	-	-	356	740,113	39,589	12,424
6042	苗・種子小売業	28	19	6	2	1	-	-	-	-	74	53,788	5,191	1,824
6043	肥料・飼料小売業	61	24	16	16	4	-	-	-	-	292	1,455,054	66,539	15,112
605	燃料小売業	681	148	252	223	49	8	1	-	-	3,404	14,268,061	353,056	9,771
6051	ガソリンスタンド	473	99	178	171	23	2	-	-	-	2,195	12,122,990	239,985	-
6052	燃料小売業(ガソリンスタンドを除く)	208	49	74	52	26	6	1	-	-	1,209	2,145,071	113,071	9,771
606	書籍・文房具小売業	396	112	41	72	109	43	16	3	-	4,156	2,319,425	395,392	31,222
6061	書籍・雑誌小売業(古本を除く)	75	28	15	8	17	5	2	-	-	573	861,781	314,485	23,702
6062	古本小売業	11	10	-	-	1	-	-	-	-	27	8,721	2,273	820
6063	新聞小売業	234	32	12	49	87	37	14	3	-	3,273	1,117,438	4,162	49
6064	紙・文房具小売業	76	42	14	15	4	1	-	-	-	283	331,485	74,472	6,651
607	スポーツ用品・がん具・娯楽用品・楽器小売業	186	96	43	34	7	2	3	1	-	837	1,331,954	306,594	37,213
6071	スポーツ用品小売業	88	48	18	14	3	2	1	-	-	454	810,004	171,635	23,107
6072	がん具・娯楽用品小売業	64	33	13	15	2	-	1	-	-	250	350,557	82,493	12,171
6073	楽器小売業	34	15	12	5	2	-	-	-	-	133	171,393	52,466	2,935
608	写真機・時計・眼鏡小売業	207	94	81	23	6	1	2	-	-	773	886,081	101,915	16,570
6081	写真機・写真材料小売業	12	4	3	5	-	-	-	-	-	57	46,447	12,470	1,361
6082	時計・眼鏡・光学機械小売業	195	90	78	18	6	1	2	-	-	716	839,634	89,445	15,209
609	他に分類されない小売業	972	552	184	139	49	17	22	8	1	4,814	6,193,976	1,227,304	297,803
6091	ホームセンター	76	-	-	15	16	15	22	7	1	2,051	3,578,826	901,414	223,479
6092	たばこ・喫煙具専門小売業	182	169	11	2	-	-	-	-	-	281	105,953	10,293	3,285
6093	花・植木小売業	182	89	45	38	10	-	-	-	-	658	475,972	14,507	11,855
6094	建築材料小売業	46	23	11	8	4	-	-	-	-	169	303,982	34,969	8,656
6095	ジュエリー・製点小売業	55	26	18	10	1	-	-	-	-	178	232,284	75,569	2,935
6096	ペット・ペット用品小売業	30	17	5	4	4	-	-	-	-	113	73,264	7,573	3,725
6097	骨とう品小売業	17	15	1	-	1	-	-	-	-	37	17,227	2,161	824
6098	中古品小売業(骨とう品を除く)	15	8	3	4	-	-	-	-	-	48	19,599	1,918	1,311
6099	他に分類されないその他の小売業	369	205	90	58	13	2	-	1	-	1,279	1,386,869	178,900	41,733
61	無店舗小売業	346	191	54	51	23	8	11	6	2	2,210	4,400,551	237,248	-
611	通信販売・訪問販売小売業	255	136	40	41	22	5	6	3	2	1,590	2,717,792	156,275	-
6111	無店舗小売業(各種商品小売)	1	1	-	-	-	-	-	-	-	2	x	x	-
6112	無店舗小売業(織物・衣服・身の回り品小売)	26	18	6	-	2	-	-	-	-	76	112,923	5,962	-
6113	無店舗小売業(食料品小売)	86	56	8	7	5	2	5	1	2	703	1,363,141	46,626	-
6114	無店舗小売業(機械器具小売)	43	18	9	9	3	2	1	1	-	296	553,531	37,536	-
6119	無店舗小売業(その他の小売)	99	43	17	25	12	1	1	1	-	513	x	x	-
612	自動販売機による小売業	58	39	6	3	1	2	4	3	-	458	1,386,366	60,604	-
6121	自動販売機による小売業	58	39	6	3	1	2	4	3	-	458	1,386,366	60,604	-
619	その他の無店舗小売業	33	16	8	7	-	1	1	1	-	162	296,393	20,369	-
6199	その他の無店舗小売業	33	16	8	7	-	1	1	1	-	162	296,393	20,369	-

第2表 産業分類(細分類)別の事業所数(従業者規模別)、従業者数、年間商品販売額、商品手持額及び売場面積(法人組織)

注1. 管理、補助的経済活動のみを行う事業所、産業細分類が格付不能の事業所、卸売の商品販売額(仲立手数料を除く)、小売の商品販売額及び仲立手数料のいずれの金額も無い事業所は含まない。
 2. 従業者とは、「個人業主」、「無給家族従業者」、「有給役員」及び「常用雇用者」の計であり、臨時雇用者は含まれていない。

(法人組織の事業所)

産 業 分 類 (4桁)	事 業 所 数										従業者数 (人)	年間商品 販売額 (万円)	商 品 手持額 (万円)	売 場 面 積 (㎡)	
	計	従 業 者				規 模		100人以上							
		2人以下	3~4人	5~9人	10~19人	20~29人	30~49人	50~99人	100人以上	100人以上					100人以上
合 計	6,638	1,411	1,736	1,949	939	290	196	87	30	59,336	189,518,357	11,352,402	1,295,969		
卸 売	1,931	400	485	595	286	92	56	14	3	15,637	99,981,911	3,852,769	-		
各種商品卸売業	9	1	6	-	1	1	-	-	-	69	328,648	14,774	-		
501 各種商品卸売業	9	1	6	-	1	1	-	-	-	69	328,648	14,774	-		
5011 各種商品卸売業(従業者が常時100人以上のもの)	-	-	-	-	-	-	-	-	-	-	-	-	-		
5019 その他の各種商品卸売業	9	1	6	-	1	1	-	-	-	69	328,648	14,774	-		
51 繊維・衣服等卸売業	34	6	11	7	8	1	1	-	-	267	549,745	76,381	-		
511 繊維品卸売業(衣服、身の回りを除く)	-	-	-	-	-	-	-	-	-	-	-	-	-		
5111 繊維原料卸売業	-	-	-	-	-	-	-	-	-	-	-	-	-		
5112 糸卸売業	-	-	-	-	-	-	-	-	-	-	-	-	-		
5113 織物卸売業(室内装飾繊維品を除く)	-	-	-	-	-	-	-	-	-	-	-	-	-		
512 衣服卸売業	16	5	6	2	2	-	1	-	-	95	184,838	20,562	-		
5121 男子服卸売業	3	-	1	1	-	-	1	-	-	45	109,909	14,706	-		
5122 婦人・子供服卸売業	5	2	2	1	-	-	-	-	-	16	17,353	911	-		
5123 下着類卸売業	5	2	3	-	-	-	-	-	-	13	23,812	592	-		
5129 その他の衣服卸売業	3	1	-	-	2	-	-	-	-	21	33,764	4,353	-		
513 身の回りの品卸売業	18	1	5	5	6	1	-	-	-	172	364,907	55,819	-		
5131 寝具類卸売業	4	1	1	2	-	-	-	-	-	18	24,421	2,641	-		
5132 靴・履物卸売業	3	-	-	1	1	1	-	-	-	48	134,861	15,881	-		
5133 かばん・袋物卸売業	1	-	-	-	1	-	-	-	-	14	x	x	-		
5139 その他の身の回りの品卸売業	10	-	4	2	4	-	-	-	-	92	x	x	-		
52 飲食品卸売業	501	82	102	152	96	34	26	8	1	5,161	32,524,923	1,053,357	-		
521 農畜産物・水産物卸売業	233	25	61	76	41	16	10	3	1	2,345	16,529,639	432,353	-		
5211 米麦卸売業	19	6	3	8	1	1	-	-	-	114	431,606	68,101	-		
5212 雑穀・豆類卸売業	5	-	2	3	-	-	-	-	-	26	72,298	2,769	-		
5213 野菜卸売業	59	6	10	19	11	5	6	1	1	874	8,925,813	264,596	-		
5214 果実卸売業	5	1	2	1	1	-	-	-	-	32	143,168	630	-		
5215 食肉卸売業	40	5	9	14	8	2	2	2	-	358	2,092,079	25,233	-		
5216 生鮮魚介卸売業	77	4	24	26	15	5	5	1	-	693	3,527,293	41,598	-		
5219 その他の農畜産物・水産物卸売業	28	3	11	5	5	3	2	1	-	248	1,337,382	29,426	-		
522 食料・飲料卸売業	268	57	41	76	55	18	16	5	-	2,816	15,995,284	621,004	-		
5221 砂糖・味そ・しょう油卸売業	14	2	8	2	2	-	-	-	-	74	345,071	10,964	-		
5222 酒類卸売業	27	3	2	9	8	3	2	-	-	328	4,347,084	165,951	-		
5223 乾物卸売業	50	12	5	15	11	4	2	1	-	534	1,960,409	153,236	-		
5224 菓子・パン類卸売業	33	7	5	12	3	2	2	2	-	385	2,187,305	53,965	-		
5225 飲料卸売業(別掲を除く)	17	4	1	4	4	2	2	-	-	203	874,534	49,510	-		
5226 茶類卸売業	18	5	2	8	2	-	1	-	-	130	217,939	19,603	-		
5227 牛乳・乳製品卸売業	17	6	3	2	4	1	1	-	-	157	335,952	11,025	-		
5229 その他の食料・飲料卸売業	92	18	15	24	21	6	6	2	-	1,005	5,726,990	156,750	-		

産 業 分 類 (4 桁)	業 者 所 規 模 数										従業者数 (人)	年間商品 販売額 (万円)	商 品 手 持 額 (万円)	売 場 面 積 (㎡)
	事 業 者 所 規 模 数													
	計	2人以下	3~4人	5~9人	10~19人	20~29人	30~49人	50~99人	100人以上					
53 建築材料、鉱物・金属材料等卸売業	508	132	124	154	65	18	12	3	-	-	3,546	27,888,218	836,997	-
531 建築材料卸売業	228	47	57	78	32	9	4	1	-	-	1,583	8,260,928	379,273	-
5311 木材・竹材卸売業	47	11	7	18	9	2	-	-	-	-	326	1,314,112	78,238	-
5312 セメント卸売業	8	2	1	5	-	-	-	-	-	-	38	278,538	9,303	-
5313 板ガラス卸売業	2	-	-	1	-	1	-	-	-	-	32	525,070	24,955	x
5314 建築用金属製品卸売業(建築用金物を除く)	35	9	12	10	4	183	-	-	-	-	183	3,195,141	133,478	x
5319 その他の建築材料卸売業	136	25	37	44	19	6	4	1	-	-	1,004	6,376,804	52,592	-
532 化学製品卸売業	97	32	26	34	8	1	1	1	-	-	601	752,211	26,163	-
5321 塗料卸売業	32	7	12	10	3	-	-	-	-	-	153	495,553	22,888	-
5322 プラスチック卸売業	18	4	5	6	3	-	-	-	-	-	95	1,947,377	84,427	-
5329 その他の化学製品卸売業	47	15	9	18	2	1	1	1	-	-	353	6,376,804	52,592	-
533 石油・鉱物卸売業	55	16	9	15	7	4	4	-	-	-	476	6,261,842	52,572	-
5331 石油卸売業	52	13	9	15	7	4	4	-	-	-	472	114,962	20	-
5332 鉱物卸売業(石油を除く)	3	3	-	-	-	-	-	-	-	-	4	4,685,001	112,587	-
534 鉄鋼製品卸売業	50	11	15	14	8	-	1	1	-	-	375	116,263	3,265	-
5341 鉄鋼粗製品卸売業	5	2	2	1	-	-	-	-	-	-	16	3,850,874	96,443	-
5342 鉄鋼一次製品卸売業	26	3	9	7	5	-	1	1	-	-	258	717,864	12,879	-
5349 その他の鉄鋼製品卸売業	19	6	4	6	3	-	-	-	-	-	101	3,086,987	9,297	-
535 非鉄金属卸売業	39	28	8	2	1	-	-	-	-	-	87	2,889,172	5,176	-
5351 非鉄金属地金卸売業	31	24	6	1	-	-	-	-	-	-	55	197,815	4,121	-
5352 非鉄金属製品卸売業	8	4	2	1	1	-	-	-	-	-	32	2,283,357	149,770	-
536 再生資源卸売業	39	4	9	11	9	4	2	-	-	-	424	103,570	18,941	-
5361 空瓶・空缶等卸売業	5	-	1	2	2	3	1	1	-	-	54	1,272,272	50,088	-
5362 鉄スラップ卸売業	17	2	4	6	3	1	1	-	-	-	171	577,785	58,908	-
5363 非鉄金属スラップ卸売業	4	-	1	-	1	2	-	-	-	-	58	86,616	18,105	-
5364 古紙卸売業	6	-	2	3	1	-	-	-	-	-	44	243,114	3,728	-
5369 その他の再生資源卸売業	7	2	1	-	2	1	1	-	-	-	97	19,572,574	822,322	-
54 機械器具卸売業	469	107	134	160	45	16	5	1	1	1	3,012	5,769,562	313,069	-
541 産業機械器具卸売業	193	51	49	68	21	4	-	-	-	-	1,072	125,558	26,068	-
5411 農業用機械器具卸売業	13	6	2	3	2	-	-	-	-	-	56	623,777	15,171	-
5412 建設機械・鉱山機械卸売業	21	5	5	10	-	1	-	-	-	-	33	105,051	8,848	-
5413 金属加工機械卸売業	4	-	1	2	1	33	-	-	-	-	183	614,378	24,171	-
5414 事務用機械器具卸売業	28	8	6	9	3	2	-	-	-	-	689	4,300,798	238,811	-
5419 その他の産業機械器具卸売業	127	32	35	44	15	1	3	-	-	-	738	3,405,398	216,598	-
542 自動車卸売業	93	13	26	35	10	6	3	-	-	-	175	759,956	47,063	-
5421 自動車卸売業(二輪自動車を含む)	16	6	2	3	2	1	2	-	-	-	425	2,395,666	152,663	-
5422 自動車部品・付属品卸売業(中古品を除く)	65	7	21	28	6	3	1	-	-	-	138	249,776	16,872	-
5423 自動車中古部品卸売業	12	-	3	4	2	2	1	-	-	-	703	7,652,807	243,230	-
543 電気機械器具卸売業	110	32	30	36	7	3	1	-	-	-	114	1,652,825	33,091	-
5431 家庭用電気機械器具卸売業	19	8	4	4	1	2	-	-	-	-	589	5,999,982	210,139	-
5432 電気機械器具卸売業(家庭用電気機械器具を除く)	91	24	26	32	6	1	1	-	-	-	499	2,744,807	49,425	-
549 その他の機械器具卸売業	73	11	29	21	7	3	1	-	-	-	107	147,091	5,484	-
5491 輸送用機械器具卸売業(自動車を除く)	8	-	2	3	1	1	-	-	-	-	124	563,956	7,086	-
5492 計量器・理化学機械器具・光学機械器具等卸売業	28	5	13	8	2	-	-	-	-	-	268	2,033,760	36,855	-
5493 医療用機械器具卸売業(歯科用機械器具を含む)	37	6	14	10	4	2	-	-	-	-	3,582	19,117,803	1,048,938	-
55 その他の卸売業	410	72	108	122	71	22	12	2	1	1	3,582	19,117,803	1,048,938	-
551 家具・建具・じゅうり器等卸売業	49	7	9	20	7	4	2	-	-	-	450	1,397,335	128,665	-
5511 家具・建具卸売業	22	5	6	7	1	1	2	-	-	-	196	690,345	49,787	-

産 業 分 類 (4桁)	業 者 規 模										従業者数 (人)	年間商品 販売額 (万円)	商 品 手持額 (万円)	売 場 面 積 (㎡)
	事 業 者					模 範								
	計	2人以下	3~4人	5~9人	10~19人	20~29人	30~49人	50~99人	100人以上					
5512 荒物卸売業	13	2	1	5	3	2	-	-	-	137	324,693	56,353	-	
5513 畳卸売業	4	-	2	-	-	-	-	-	-	6	x	x	-	
5514 室内装飾織物卸売業	4	-	-	3	1	33	-	-	-	33	209,218	4,014	-	
5515 陶磁器・ガラス器卸売業	3	-	-	-	2	-	-	-	-	36	72,974	7,902	-	
5519 その他のじゅう器卸売業	5	-	-	4	-	1	-	-	-	42	x	x	-	
552 医薬品・化粧品等卸売業	91	8	14	18	35	10	5	1	-	1,133	10,322,201	423,387	-	
5521 医薬品卸売業	41	-	2	9	20	7	2	1	-	646	7,595,879	300,580	-	
5522 医療用品卸売業	16	2	4	3	5	1	1	-	-	164	785,958	30,375	-	
5523 化粧品卸売業	25	2	7	5	8	2	1	-	-	235	1,486,877	87,778	-	
5524 化粧品卸売業	9	4	1	1	2	-	1	-	-	88	453,487	4,654	-	
553 紙・紙製品卸売業	39	7	13	13	3	2	-	-	-	279	1,097,213	67,202	-	
5531 紙卸売業	10	1	3	4	-	1	1	-	-	116	460,940	24,739	-	
5532 紙製品卸売業	29	6	10	9	3	1	-	-	-	163	636,273	42,463	-	
559 他に分類されない卸売業	231	50	72	71	26	6	5	1	-	1,720	6,301,054	429,684	-	
5591 金物卸売業	22	2	8	8	3	-	-	-	-	344	343,907	40,932	-	
5592 肥料・飼料卸売業	16	5	3	4	2	1	1	-	-	138	1,595,958	74,298	-	
5593 スポーツ用品卸売業	9	2	1	2	3	1	-	-	-	88	176,729	34,124	-	
5594 医薬品・がん具卸売業	15	5	10	-	-	-	-	-	-	43	22,352	3,840	-	
5595 たばこ卸売業	4	-	-	2	1	-	1	-	-	61	668,071	3,227	-	
5596 ジュエリー製品卸売業	3	1	1	1	-	-	-	-	-	9	24,578	1,000	-	
5597 書籍・雑誌卸売業	6	2	-	-	4	-	-	-	-	56	181,439	9,303	-	
5598 代理商、仲立業	10	3	4	2	-	1	-	-	-	54	3,652	16,584	-	
5599 他に分類されないその他の卸売業	146	30	45	52	13	3	3	-	-	927	3,284,368	246,376	-	
小 売 業 計	4,707	1,011	1,251	1,354	653	198	140	73	27	43,699	89,536,446	7,499,633	1,295,969	
56 各種商品小売業	30	6	-	5	2	-	-	8	9	3,566	9,189,057	540,127	219,192	
561 百貨店、総合スーパー	17	-	-	-	-	-	-	8	9	3,492	8,982,026	509,335	214,818	
5611 百貨店、総合スーパー	17	-	-	-	-	-	-	8	9	3,492	8,982,026	509,335	214,818	
5699 その他の各種商品小売業(従業員が常時50人未満のもの)	13	6	-	5	2	-	-	-	-	74	207,031	30,792	4,374	
5699 その他の各種商品小売業(従業員が常時50人未満のもの)	13	6	-	5	2	-	-	-	-	74	207,031	30,792	4,374	
57 織物・衣服・身の回り品小売業	581	162	180	193	30	10	3	1	2	3,392	5,954,648	719,549	155,230	
571 呉服・服地・寝具小売業	62	22	14	20	4	2	-	-	-	298	332,353	61,440	8,985	
5711 呉服・服地小売業	45	15	13	13	3	1	-	-	-	211	225,524	43,470	5,784	
5712 寝具小売業	17	7	1	7	1	1	-	-	-	87	106,829	17,970	3,201	
572 男子服小売業	80	14	29	30	5	2	-	-	-	429	760,820	134,063	27,597	
5721 男子服小売業	80	14	29	30	5	2	-	-	-	429	760,820	134,063	27,597	
573 婦人・子供服小売業	258	87	79	66	14	6	3	1	2	1,850	3,451,619	318,023	78,748	
5731 婦人服小売業	244	86	77	56	13	6	3	1	2	1,761	3,264,891	288,025	71,408	
5732 子供服小売業	14	1	2	10	1	-	-	-	-	89	186,728	29,998	7,340	
574 靴・履物小売業	46	6	13	25	2	-	-	-	-	229	390,257	93,044	11,418	
5741 靴小売業	44	5	12	25	2	-	-	-	-	224	x	x	11,381	
5742 履物小売業(靴を除く)	2	1	1	-	-	-	-	-	-	5	x	x	-	
579 その他の織物・衣服・身の回り品小売業	135	33	45	52	5	-	-	-	-	586	1,019,599	112,979	28,482	
5791 かばん・袋物小売業	19	4	11	4	-	-	-	-	-	71	149,224	35,773	2,110	
5792 下着類小売業	18	5	3	8	2	-	-	-	-	92	93,565	2,703	2,026	
5793 洋品雑貨・小間物小売業	69	17	25	26	1	-	-	-	-	281	362,287	58,584	10,052	
5799 他に分類されない織物・衣服・身の回り品小売業	29	7	6	14	2	-	-	-	-	142	414,523	15,919	14,294	
58 飲食料品小売業	1,280	259	246	303	254	99	69	38	12	15,927	23,902,858	1,052,194	325,248	

産 業 分 類 (4 桁)	事 業 者 所 規 模										従業者数 (人)	年間商品 販売額 (万円)	商 品 手持額 (万円)	売 場 面 積 (㎡)
	業 者 規 模													
	計	2人以下	3~4人	5~9人	10~19人	20~29人	30~49人	50~99人	100人以上					
581 各種食品小売業	187	14	11	12	24	52	36	31	7	6,315	11,913,347	563,951	195,595	
5811 各種食品小売業	187	14	11	12	24	52	36	31	7	6,315	11,913,347	563,951	195,595	
582 野菜・果実小売業	52	13	16	13	7	2	1	-	-	327	304,827	3,978	7,192	
5821 野菜小売業	44	9	14	11	7	2	1	-	-	297	268,053	2,960	6,563	
5822 果実小売業	8	4	2	2	9	-	-	-	-	30	36,774	1,018	629	
583 食肉小売業	68	16	21	21	9	-	-	-	1	539	1,026,088	13,320	4,352	
5831 食肉小売業(卵, 鳥肉を除く)	62	13	20	20	8	-	-	-	1	516	1,011,355	12,442	3,967	
5832 卵・鳥肉小売業	6	3	1	1	1	-	-	-	-	23	14,733	878	385	
584 鮮魚小売業	52	12	11	22	6	1	-	-	-	305	452,759	2,285	3,972	
5841 鮮魚小売業	52	12	11	22	6	1	-	-	-	305	452,759	2,285	3,972	
585 酒小売業	131	55	41	20	13	1	1	-	-	616	1,580,399	103,179	17,854	
5851 酒小売業	131	55	41	20	13	1	1	-	-	616	1,580,399	103,179	17,854	
586 菓子・パン小売業	211	40	43	74	39	14	1	-	-	1,574	1,174,068	31,498	17,194	
5861 菓子小売業(製造小売)	85	20	20	22	19	4	1	-	-	587	415,252	14,995	5,610	
5862 菓子小売業(製造小売でないもの)	78	19	19	33	4	3	-	-	-	411	468,398	12,892	7,967	
5863 パン小売業(製造小売)	46	1	4	18	15	7	1	-	-	555	x	x	x	
5864 その他の飲食料品小売業	2	-	-	1	1	-	-	-	-	21	x	x	x	
589 その他の飲食料品を中心とするものに限る)	579	109	103	141	156	29	30	7	4	6,251	7,451,370	333,983	79,089	
5891 コンビニエンスストア(飲食料品を中心とするものに限る)	200	8	17	36	99	19	21	-	-	2,869	3,147,811	100,239	22,182	
5892 牛乳小売業	12	4	1	5	2	4	-	-	-	73	42,591	3,285	10	
5893 飲料小売業(別掲を除く)	42	16	11	5	6	4	-	-	-	259	352,238	18,482	4,760	
5894 茶類小売業	28	13	11	2	2	-	-	-	-	97	104,265	7,027	1,061	
5895 料理品小売業	154	20	26	74	28	3	2	1	-	1,151	785,083	10,007	7,123	
5896 米穀類小売業	29	16	12	-	-	1	-	-	-	93	189,643	53,165	1,184	
5897 豆腐・かまぼこ等加工食品小売業	20	8	5	2	3	1	1	-	-	149	204,269	4,889	1,576	
5898 乾物小売業	13	2	5	5	1	-	-	-	-	69	43,114	2,808	577	
5899 他に分類されない飲食料品小売業	81	22	15	12	15	1	6	6	4	1,491	2,582,356	134,081	40,616	
59 機械器具小売業	586	91	158	160	125	31	13	7	1	5,190	14,206,954	1,965,789	103,586	
591 自動車小売業	404	49	105	111	107	16	9	7	-	3,745	9,418,012	613,177	22,567	
5911 自動車(新車)小売業	172	3	20	43	79	13	7	7	-	2,453	6,858,121	302,739	-	
5912 中古自動車小売業	143	32	52	37	21	-	1	-	-	762	1,684,904	196,225	-	
5913 自動車部品・付属品小売業	66	11	20	25	6	3	1	-	-	435	681,668	70,299	16,613	
5914 二輪自動車小売業(原動機付自転車を含む)	23	3	13	6	1	-	-	-	-	95	193,319	43,914	5,954	
592 自転車小売業	11	2	3	5	1	-	-	-	-	68	84,658	9,572	2,952	
5921 自転車小売業	11	2	3	5	1	-	-	-	-	68	84,658	9,572	2,952	
593 機械器具小売業(自動車、自転車を除く)	171	40	50	44	17	15	4	-	1	1,377	4,704,284	1,343,040	78,067	
5931 電気機械器具小売業(中古品を除く)	148	30	42	41	16	14	4	-	1	1,279	4,456,662	1,332,939	76,036	
5932 電気事務機械器具小売業(中古品を除く)	3	2	-	1	-	-	-	-	-	9	41,386	1,960	498	
5933 中古電気器具小売業	2	1	1	-	-	-	-	-	-	4	x	x	x	
5939 その他の機械器具小売業	18	7	7	2	1	1	-	-	-	85	x	x	x	
60 その他の小売業	2,021	422	625	643	222	50	44	14	1	13,715	31,967,645	2,993,245	492,713	
601 家具・建具・畳小売業	75	22	28	17	6	-	1	1	-	413	673,286	115,278	42,359	
6011 家具小売業	38	9	10	11	6	-	1	1	-	293	563,108	87,420	37,407	
6012 建具小売業	8	4	4	-	-	-	-	-	-	18	14,766	1,551	-	
6013 畳小売業	8	1	4	3	-	-	-	-	-	33	19,782	767	-	
6014 宗教用具小売業	21	8	10	3	-	-	-	-	-	69	75,630	25,540	4,952	
602 じゅう器小売業	49	19	13	9	5	1	1	1	-	296	480,115	75,236	18,698	

産 業 分 類 (4 桁)	事 業 者 規 模										従業者数 (人)	年間商品 販売額 (万円)	商 品 手持額 (万円)	売場面積 (㎡)
	業 者 規 模													
	計	2人以下	3~4人	5~9人	10~19人	20~29人	30~49人	50~99人	100人以上					
6021 金物小売業	22	9	4	6	2	1	-	-	-	-	108	150,578	31,277	4,140
6022 荒物小売業	8	3	2	-	3	-	-	-	-	-	43	77,066	3,756	2,328
6023 陶磁器・ガラス器小売業	13	5	6	2	-	44	-	-	-	-	44	35,974	7,474	1,864
6029 他に分類されない心ゆり器小売業	6	2	1	1	-	-	1	1	1	-	101	216,497	32,729	10,366
6031 医薬品・化粧品小売業	433	84	137	165	44	1	1	1	1	-	2,339	5,513,301	448,611	49,009
6033 ドラッグストア	69	11	11	29	17	544	1	1	1	-	544	1,154,996	177,078	28,325
6032 医薬品小売業(調剤薬局を除く)	45	22	12	7	4	-	-	-	-	-	159	180,172	25,102	2,338
6033 調剤薬局	270	37	93	117	21	1	1	1	1	-	1,440	3,910,898	221,414	14,865
6034 化粧品小売業	49	14	21	12	2	-	-	-	-	-	196	267,235	25,017	3,481
604 農耕用品小売業	112	31	28	40	12	-	-	-	-	-	596	2,154,066	100,527	25,562
6041 農業用機械器具小売業	57	12	13	25	7	-	-	-	-	-	309	711,763	36,746	10,605
6042 苗・種子小売業	5	2	-	2	1	-	-	-	-	-	27	25,451	2,055	824
6043 肥料・飼料小売業	50	17	15	13	4	4	1	260	-	-	260	1,416,852	61,726	14,133
605 燃料小売業	565	88	205	214	49	8	1	1	1	-	3,084	13,788,691	334,033	8,413
6051 ガソリンスタンド	413	67	155	166	23	2	-	-	-	-	2,030	11,765,848	225,746	-
6052 燃料小売業(ガソリンスタンドを除く)	152	21	50	48	26	6	1	1	1	-	1,054	2,022,843	108,287	8,413
606 書籍・文房具小売業	148	21	20	28	45	20	12	2	2	-	2,017	1,619,930	377,138	28,091
6061 書籍・雑誌小売業(古本を除く)	48	10	8	6	17	5	2	2	2	-	508	x	x	x
6062 古本小売業	1	-	1	-	1	-	-	-	-	-	11	x	x	x
6063 新聞小売業	59	2	1	7	23	14	10	2	2	-	1,279	496,873	2,732	37
6064 紙・文房具小売業	40	9	11	15	4	1	1	1	1	-	219	301,215	67,167	5,279
607 スポーツ用品・がん具・楽器用品・楽器小売業	100	28	27	32	7	2	3	1	1	-	656	1,232,533	279,268	32,718
6071 スポーツ用品小売業	40	9	11	12	3	2	1	1	1	-	351	745,284	155,997	19,631
6072 がん具・楽器用品小売業	20	6	7	5	2	-	1	1	1	-	207	333,043	73,767	10,970
6073 楽器小売業	136	35	70	22	6	1	2	2	2	-	635	154,206	49,504	2,117
608 写真機・時計・眼鏡小売業	8	1	2	5	-	1	1	1	1	-	50	852,471	91,315	14,272
6081 写真機・写真材料小売業	128	34	68	17	6	1	2	2	2	-	585	807,542	79,111	13,072
6082 時計・眼鏡・光学機械小売業	403	94	97	116	48	17	22	8	1	1	3,679	5,653,252	1,171,839	273,591
609 他に分類されない小売業	76	6	-	15	16	15	22	7	1	-	2,051	3,578,826	901,414	223,479
6091 ホームセンター	6	6	-	-	-	-	5	-	-	-	5	6,537	328	135
6092 たばこ・喫煙具専門小売業	74	17	18	29	10	-	-	-	-	-	397	344,218	9,401	7,124
6093 花・植木小売業	24	5	7	8	4	-	-	-	-	-	128	267,344	30,577	6,181
6094 建築材料小売業	38	12	15	10	1	-	-	-	-	-	143	213,999	69,220	2,380
6095 ジュエリー・製品小売業	11	3	2	2	4	-	-	-	-	-	69	65,223	6,294	2,622
6096 ペット・ペット用品小売業	1	1	-	-	1	-	-	-	-	-	12	x	x	x
6097 骨とう品小売業	4	-	1	3	-	-	-	-	-	-	26	9,881	972	464
6098 中古品小売業(骨とう品を除く)	169	51	54	49	12	2	-	1	1	-	848	x	x	x
6099 他に分類されないその他の小売業	209	71	42	50	20	8	11	5	2	-	1,909	4,315,284	228,729	-
61 無店舗小売業	168	62	31	40	20	5	6	2	2	-	1,368	2,650,701	149,528	-
611 通信販売・訪問販売小売業	-	-	-	-	-	-	-	-	-	-	-	-	-	-
6111 無店舗小売業(各種商品小売)	11	5	4	-	2	-	-	-	-	-	49	104,286	4,835	-
6112 無店舗小売業(織物・衣服・身の回り品小売)	56	29	5	7	5	2	5	1	2	-	655	1,344,673	45,994	-
6113 無店舗小売業(飲食料品小売)	32	8	8	9	3	2	1	1	1	-	277	548,734	37,414	-
6114 無店舗小売業(機械器具小売)	69	20	14	24	10	1	1	1	1	-	387	653,008	61,285	-
6119 無店舗小売業(その他の小売)	20	4	4	3	-	2	4	3	3	-	396	1,376,301	59,739	-
612 自動販売機による小売業	20	4	4	3	-	2	4	3	3	-	396	1,376,301	59,739	-
6121 自動販売機による小売業	21	5	7	7	-	1	1	1	1	-	145	288,282	19,462	-
619 その他の無店舗小売業	21	5	7	7	-	1	1	1	1	-	145	288,282	19,462	-
6199 その他の無店舗小売業	21	5	7	7	-	1	1	1	1	-	145	288,282	19,462	-

第3表 産業分類(小分類)別、従業者規模別の事業所数、従業者数及び年間商品販売額

注1. 管理、補助的経済活動のみを行う事業所、産業細分類が格付不能の事業所、卸売の商品販売額(仲立手数料を除く)、小売の商品販売額及び仲立手数料のいずれの金額も無い事業所は含まない。
 2. 従業者とは、「個人業主」、「無給家族従業者」、「有給役員」及び「常用雇員」の計であり、臨時雇員は含まれていない。

区分	合計		従業者数2人以下		従業者数3～4人		従業者数5～9人		従業者数10～19人	
	事業所数	従業者数(人)	事業所数	従業者数(人)	事業所数	従業者数(人)	事業所数	従業者数(人)	事業所数	従業者数(人)
産業分類	11,590	72,985	4,946	7,906	2,706	9,228	2,200	14,229	1,091	14,417
卸売業計	2,337	16,796	644	1,043	601	2,066	634	4,130	292	3,897
501 各種商品卸売業	10	73	1	2	7	26	-	-	1	16
512 衣服卸売業	39	157	17	25	14	46	5	32	2	21
513 身の回り品卸売業	22	181	4	8	6	20	5	33	6	95
521 農畜産物・水産物卸売業	315	2,588	66	111	93	321	85	573	41	527
522 食料・飲料卸売業	356	3,056	106	176	71	247	84	541	56	761
531 建築材料卸売業	258	1,648	70	113	63	216	79	507	32	415
532 化学製品卸売業	106	626	32	48	28	95	35	223	8	90
533 石油・鉱物卸売業	59	506	17	22	10	35	16	104	8	118
534 鉄鋼製品卸売業	51	377	12	22	15	50	14	91	8	96
535 非鉄金属卸売業	40	88	29	39	8	25	2	13	1	11
536 再生資源卸売業	54	484	11	16	12	41	15	102	10	149
541 産業機械器具卸売業	204	1,102	58	95	52	184	69	462	21	259
542 自動車卸売業	109	790	22	36	29	104	39	255	10	145
543 電気機械器具卸売業	117	718	37	62	32	118	36	221	7	88
549 その他の機械器具卸売業	79	513	16	28	30	105	21	137	7	85
551 家具・建具・じゅう器等卸売業	64	484	18	28	12	38	21	141	7	95
552 医薬品・化粧品等卸売業	134	1,237	42	59	20	67	18	115	38	515
553 紙・紙製品卸売業	47	299	12	20	15	46	14	83	3	47
559 他に分類されない卸売業	273	1,869	74	133	84	282	76	497	26	364
合計	11,590	72,985	4,946	7,906	2,706	9,228	2,200	14,229	1,091	14,417
年間商品販売額(万円)	197,904,182	101,063,786	333,024	5,957,568	133,309	22,584,479	25,426,447	44,506,902	19,937,831	38,578,505
年間商品販売額(万円)	247,518	23,768	61,865	23,788	690,596	1,045,183	2,221,976	3,402,277	2,335,551	4,160,196
年間商品販売額(万円)	372,675	1,164,191	19,437	567,768	830,157	1,323,512	1,522,147	1,787,379	2,653,662	1,134,989
年間商品販売額(万円)	16,177,353	83,901	87,561	271,098	689,924	1,865,496	599,606	682,018	1,298,313	1,298,313
年間商品販売額(万円)	2,334,092	7,667,116	2,752,539	1,022,231	1,865,496	599,606	806,064	3,344,918	361,093	361,093
年間商品販売額(万円)	5,795,913	2,413,974	1,413,974	28,729	142,398	509,515	509,515	506,431	4,707,399	4,707,399
年間商品販売額(万円)	3,463,064	10,383,658	115,544	115,544	186,065	506,431	407,214	407,214	87,096	87,096
年間商品販売額(万円)	7,667,116	1,112,906	55,367	208,178	728,251	2,512,235	2,512,235	2,512,235	1,227,551	1,227,551

区分	従業員数20～29人		従業員数30～49人		従業員数50～99人		従業員数100人～	
	事業所数	従業員数(人)	事業所数	従業員数(人)	事業所数	従業員数(人)	事業所数	従業員数(人)
産業分類	325	7,774	21,711,180	23,575,795	16,662,209	17,931,734	30	6,044
合計	93	2,216	11,183,962	13,958,934	7,482,107	5,318,676	3	510
卸売業計	1	29	x	-	-	-	-	-
501 各種商品卸売業	-	-	-	x	-	-	-	-
512 衣服卸売業	1	25	x	-	-	-	-	-
513 身の回り品卸売業	16	356	1,491,201	2,118,491	3	176	1	179
521 農畜産物・水産物卸売業	18	434	1,767,639	3,323,463	5	302	-	-
522 食料・飲料卸売業	9	211	1,751,251	x	1	54	-	-
531 建築材料卸売業	1	28	x	x	1	99	-	-
532 化学製品卸売業	4	96	393,008	3,266,298	-	-	-	-
533 石油・鉱物卸売業	-	-	-	x	1	85	-	-
534 鉄鋼製品卸売業	-	-	-	-	-	-	-	-
535 非鉄金属卸売業	4	89	x	x	-	-	-	-
536 再生资源卸売業	4	102	204,170	-	-	-	-	-
541 産業機械器具卸売業	6	136	569,477	511,115	-	-	-	-
542 自動車卸売業	3	78	x	x	-	-	1	102
543 電気機械器具卸売業	3	75	x	x	1	53	-	-
549 その他の機械器具卸売業	4	100	x	x	2	82	-	-
551 家具・建具・じゅう器等卸売業	10	236	2,339,074	x	5	68	-	-
552 医薬品・化粧品等卸売業	2	50	x	-	1	53	-	-
553 紙・紙製品卸売業	7	171	512,765	x	5	193	1	229
559 他に分類されない卸売業								

区分	合計			従業者数2人以下			従業者数3～4人			従業者数5～9人			従業者数10～19人		
	事業所数	従業者数(人)	年間商品販売額(万円)	事業所数	従業者数(人)	年間商品販売額(万円)	事業所数	従業者数(人)	年間商品販売額(万円)	事業所数	従業者数(人)	年間商品販売額(万円)	事業所数	従業者数(人)	年間商品販売額(万円)
小売業計	9,253	56,189	96,840,396	4,302	6,863	6,395,810	2,105	7,162	10,786,218	1,566	10,099	19,080,455	799	10,520	18,640,674
561 百貨店、総合スーパー	17	3,492	8,982,026	-	-	-	-	-	-	-	-	-	-	-	-
569 その他の各種商品小売業 (従業者が常時50人未満のもの)	18	86	214,902	9	15	11,772	2	7	x	5	34	113,707	2	30	x
571 呉服・服地・寝具小売業	130	437	396,256	74	118	66,887	28	92	85,991	22	136	125,463	4	49	x
572 男子服小売業	112	499	799,902	38	67	65,444	37	131	203,591	30	199	352,016	5	59	x
573 婦人・子供服小売業	431	2,180	3,627,989	232	381	308,245	104	346	405,619	69	437	721,497	14	179	443,310
574 靴・履物小売業	78	287	408,186	34	55	19,631	17	60	x	25	147	239,568	2	25	x
579 その他の織物・衣服・身の回り品小売業	208	702	1,061,958	99	142	87,871	52	181	204,436	52	318	462,813	5	61	306,838
581 各種食料品小売業	270	6,562	12,137,871	67	114	122,490	34	117	123,953	16	102	132,568	25	370	910,252
582 野菜・果実小売業	234	818	551,053	135	226	113,452	60	207	132,877	26	166	169,973	8	104	100,775
583 食肉小売業	163	797	1,220,854	71	127	103,082	56	186	195,389	24	141	207,338	11	128	x
584 鮮魚小売業	207	665	662,014	121	206	131,367	49	164	129,769	30	199	295,912	6	75	x
585 酒小売業	457	1,271	1,992,498	320	533	383,507	96	316	506,308	26	170	376,274	13	187	x
586 菓子・パン小売業	502	2,334	1,412,522	242	375	165,197	97	327	148,841	103	649	435,527	44	581	405,339
589 その他の飲食料品小売業	1,291	8,768	9,560,476	584	899	592,544	221	748	685,889	186	1,252	1,207,111	222	2,958	3,557,010
591 自動車小売業	632	4,238	9,793,666	204	329	358,394	176	594	757,707	112	749	1,472,445	108	1,397	4,123,538
592 自転車小売業	86	194	113,010	71	111	20,907	9	28	28,263	5	39	x	1	16	x
593 機械器具小売業(自動車、自転車を除く)	428	1,931	5,084,350	234	410	289,645	109	368	366,971	48	312	602,099	17	234	657,933
601 家具・建具・畳小売業	219	690	780,315	136	213	91,725	58	194	125,876	17	109	184,570	6	81	x
602 じょう器小売業	134	455	526,156	90	142	78,770	27	89	47,325	9	54	70,022	5	60	68,888
603 医薬品・化粧品小売業	680	2,867	5,865,389	276	413	533,820	178	615	1,129,060	176	1,116	2,477,312	46	550	1,434,703
604 農耕用品小売業	168	722	2,248,955	72	122	425,218	40	137	553,679	43	281	918,600	12	143	x
605 燃料小売業	681	3,404	14,268,061	148	252	1,262,699	252	888	3,408,920	223	1,419	5,867,747	49	635	2,946,516
606 書籍・文房具小売業	396	4,156	2,319,425	112	188	186,671	41	146	152,613	72	496	320,064	109	1,500	796,838
607 スポーツ用品・かん具・娯楽用品・楽器小売業	186	837	1,331,954	96	163	140,906	43	149	176,657	34	208	282,469	7	92	187,220
608 写真機・時計・眼鏡小売業	207	773	886,081	94	157	80,461	81	274	266,645	23	142	147,888	6	87	115,818
609 他に分類されない小売業	972	4,814	6,193,976	552	843	444,391	184	614	576,277	139	885	1,127,554	49	638	813,487
611 通信販売・訪問販売小売業	255	1,590	2,717,792	136	194	276,350	40	137	220,754	41	275	508,025	22	267	430,905
612 自動販売機による小売業	58	458	1,386,366	39	48	16,823	6	20	x	3	20	26,607	1	14	x
619 その他の無店舗小売業	33	162	296,393	16	20	17,541	8	27	24,567	7	44	x	-	-	-

区 分	従業者数20～29人		従業者数30～49人		従業者数50～99人		従業者数100人～	
	事業 所数	従業者数 (人)	事業 所数	従業者数 (人)	事業 所数	従業者数 (人)	事業 所数	従業者数 (人)
小 売 業 計	232	5,558	147	5,383	75	5,070	27	5,534
		10,527,218		9,616,861		9,180,102		12,613,058
561 百貨店、総合スーパー	-	-	-	-	-	-	-	-
569 その他の各種商品小売業 (従業者が常時50人未満のもの)	-	-	-	-	-	-	-	-
571 呉服・服地・寝具小売業	2	42	-	-	-	-	-	-
572 男子服小売業	2	43	-	-	-	-	-	-
573 婦人・子供服小売業	6	144	3	108	1	66	2	519
574 靴・履物小売業	-	-	-	-	-	-	-	-
579 その他の織物・衣服・身の回り品小売業	-	-	-	-	-	-	-	-
581 各種食料品小売業	54	1,340	36	1,350	31	2,223	7	946
582 野菜・果実小売業	4	81	1	34	-	-	-	-
583 食肉小売業	-	-	-	-	-	-	1	215
584 鮮魚小売業	1	21	-	-	-	-	-	-
585 酒小売業	1	26	1	39	-	-	-	-
586 菓子・パン小売業	14	334	2	68	-	-	-	-
589 その他の飲食料品小売業	36	865	31	1,104	7	403	4	539
591 自動車小売業	16	361	9	325	7	483	-	-
592 自転車小売業	-	-	-	-	-	-	-	-
593 機械器具小売業(自動車、自転車を除く)	15	347	4	136	-	-	1	124
601 家具・建具・畳小売業	-	-	1	35	1	58	-	-
602 じゆう器小売業	1	20	1	34	1	56	-	-
603 医薬品・化粧品小売業	1	22	2	78	1	73	-	-
604 農耕用品小売業	-	-	1	39	-	-	-	-
605 燃料小売業	8	179	1	31	-	-	-	-
606 書籍・文房具小売業	43	1,048	16	573	3	205	-	-
607 スポンジ用品・がらん具・紙薬用品・薬器小売業	2	46	3	113	1	66	-	-
608 写真機・時計・眼鏡小売業	1	22	2	91	-	-	-	-
609 他に分類されない小売業	17	418	22	820	8	482	1	114
611 通信販売・訪問販売小売業	5	122	6	221	3	161	2	213
612 自動販売機による小売業	2	52	4	138	3	166	-	-
619 その他の無店舗小売業	1	25	1	46	-	-	-	-

第4表 産業分類(小分類)別、販売額規模別の事業所数、従業者数及び年間商品販売額

注1. 管理、補助的経済活動のみを行う事業所、産業細分類が格付不能の事業所、卸売の商品販売額(仲立手数料を除く)、小売の商品販売額及び仲立手数料のいずれの金額も無い事業所は含まない。
 2. 従業者とは、「個人業主」、「無給家族従業者」、「有給役員」及び「常用雇用者」の計であり、臨時雇用者は含まれていない。

区分	合計		49万円以下		50～99万円		100～199万円		200～499万円		500～999万円	
	事業所数	従業者数(人)	事業所数	従業者数(人)	事業所数	従業者数(人)	事業所数	従業者数(人)	事業所数	従業者数(人)	事業所数	従業者数(人)
産業分類	11,590	72,985	241	397	5,020	422	461	749	1,130	2,080	1,388	2,886
卸売業計	2,337	16,796	22	85	437	17	18	30	87	215	134	276
501 各種商品卸売業	10	73	-	-	-	-	-	-	-	-	-	-
512 衣服卸売業	39	157	-	-	-	-	-	-	2	3	7	13
513 身の回り品卸売業	22	181	-	-	-	-	-	-	-	-	1	2
521 農畜産物・水産物卸売業	315	2,588	-	-	-	3	2	3	5	13	21	43
522 食料・飲料卸売業	356	3,056	5	14	124	1	5	10	17	33	23	51
531 建築材料卸売業	258	1,648	-	-	-	2	3	5	5	7	13	23
532 化学製品卸売業	106	626	-	-	-	3	-	-	2	3	2	4
533 石油・鉱物卸売業	59	506	-	-	-	-	-	-	2	3	1	1
534 鉄鋼製品卸売業	51	377	-	-	-	-	-	-	1	2	1	1
535 非鉄金属卸売業	40	88	-	-	-	-	-	-	2	1	7	6
536 再生资源卸売業	54	484	-	-	-	1	-	-	3	4	4	10
541 産業機械器具卸売業	204	1,102	-	-	-	-	-	-	3	9	9	23
542 自動車卸売業	109	790	-	-	-	-	-	-	1	3	7	12
543 電気機械器具卸売業	117	718	-	-	-	-	2	2	-	-	3	8
549 その他の機械器具卸売業	79	513	-	-	-	-	-	-	3	5	1	4
551 家具・建具・心ゆく器等卸売業	64	484	1	3	x	-	-	-	4	5	6	10
552 医薬品・化粧品等卸売業	134	1,237	1	1	x	1	1	1	8	50	11	16
553 紙・紙製品卸売業	47	299	1	1	x	-	-	-	2	5	1	2
559 他に分類されない卸売業	273	1,869	14	66	238	6	5	9	27	69	16	47
合計	11,590	72,985	241	397	5,020	422	461	749	1,130	2,080	1,388	2,886
年間商品販売額(万円)	197,904,182	101,063,786	333,024	247,518	372,675	18,106	65,257	375,006	29,815	913	375,006	998,554
年間商品販売額(万円)	197,904,182	101,063,786	333,024	247,518	372,675	18,106	65,257	375,006	29,815	913	375,006	998,554

区分	計		49万円以下		50～99万円		100～199万円		200～499万円		500～999万円	
	事業所数	従業者数(人)	事業所数	従業者数(人)	事業所数	従業者数(人)	事業所数	従業者数(人)	事業所数	従業者数(人)	事業所数	従業者数(人)
小売業計	9,253	56,189	219	312	248	405	443	719	1,043	1,865	1,254	2,610
		96,840,396		4,583		17,385		62,578		345,191		903,767
		(万円)										
561 百貨店、総合スーパー	17	3,492	-	-	-	-	-	-	-	-	-	-
569 その他の各種商品小売業 (従業者が常時50人未満のもの)	18	86	-	-	-	-	-	-	-	3	3	6
571 呉服・服地・寝具小売業	130	437	2	2	3	5	15	27	17	25	27	58
572 男子服小売業	112	499	1	1	2	3	4	5	9	17	8	18
573 婦人・子供服小売業	431	2,180	6	9	7	11	13	22	47	81	66	115
574 靴・履物小売業	78	287	3	5	4	6	7	9	13	22	2	5
579 その他の織物・衣服・身の回り品小売業	208	702	9	14	14	16	9	14	19	32	26	44
581 各種食料品小売業	270	6,562	-	-	1	1	6	9	12	45	21	41
582 野菜・果実小売業	234	818	8	13	9	27	17	31	28	48	54	116
583 食肉小売業	163	797	3	5	-	-	5	7	11	25	22	45
584 鮮魚小売業	207	665	3	4	4	6	17	24	26	49	41	82
585 酒小売業	457	1,271	10	13	19	30	26	42	83	141	94	173
586 菓子・パン小売業	502	2,334	26	29	18	57	40	68	81	145	75	186
589 その他の飲食料品小売業	1,291	8,768	36	52	52	76	72	113	159	301	169	379
591 自動車小売業	632	4,238	3	5	5	8	17	30	39	78	60	122
592 自転車小売業	86	194	9	12	8	10	13	19	27	45	16	33
593 機械器具小売業(自動車、自転車を除く)	428	1,931	5	7	6	10	13	20	43	73	75	143
601 家具・建具・畳小売業	219	690	4	6	9	12	16	23	49	84	54	105
602 しょうろ器小売業	134	455	12	17	10	12	9	16	32	61	25	49
603 医薬品・化粧品小売業	680	2,867	11	17	7	8	26	38	51	75	81	146
604 農耕用品小売業	168	722	5	9	2	3	3	6	14	21	16	36
605 燃料小売業	681	3,404	1	2	1	2	-	-	3	6	12	26
606 書籍・文房具小売業	396	4,156	6	9	4	5	15	24	23	67	31	134
607 スポーツ用品・かんじ・娯楽用品・楽器小売業	186	837	4	7	3	5	9	15	18	32	31	72
608 写真機・時計・眼鏡小売業	207	773	9	16	13	22	6	9	27	48	22	49
609 他に分類されない小売業	972	4,814	32	41	34	50	62	105	157	265	177	329
611 通信販売・訪問販売小売業	255	1,590	4	7	7	10	19	25	29	46	36	86
612 自動販売機による小売業	58	458	7	10	5	9	3	16	19	25	7	8
619 その他の無店舗小売業	33	162	-	-	1	1	1	2	5	5	3	4
		296,393										
		(万円)										
		2,717,792		139		462		2,524		10,105		26,283
		1,386,366		98		330		390		5,601		4,356
		296,393		-		x		x		1,710		x

区分	1,000～1999万円		2,000～4999万円		5,000～9999万円		1億～4億9999万円		5億～9億9999万円		10億円以上	
	事業所数	従業者数(人)	事業所数	従業者数(人)	事業所数	従業者数(人)	事業所数	従業者数(人)	事業所数	従業者数(人)	事業所数	従業者数(人)
小売業計	1,252	3,511	1,677	6,803	1,120	6,842	1,614	16,431	258	6,918	125	9,773
		1,803,601		5,437,415		7,909,624		34,064,401		17,503,546		28,788,305
561 百貨店、総合スーパー	-	-	-	-	-	-	-	-	-	-	-	-
569 その他の各種商品小売業 (従業者が常時50人未満のもの)	2	2	4	11	2	11	3	31	2	22	x	-
571 呉服・服地・寝具小売業	19	48	22	76	18	116	7	80	-	-	-	-
572 男子服小売業	14	35	21	65	28	138	25	217	-	-	-	-
573 婦人・子供服小売業	84	184	96	297	50	208	53	503	6	201	439,746	549
574 靴・履物小売業	6	15	8	28	26	124	9	73	-	-	-	-
579 その他の織物・衣服・身の回り品小売業	26	57	49	186	36	190	19	138	-	-	-	11
581 各種食料品小売業	19	47	32	88	20	96	59	1,208	71	2,519	4,979,425	2,508
582 野菜・果実小売業	44	117	43	181	19	159	12	126	-	-	-	-
583 食肉小売業	27	69	50	153	30	162	14	116	-	-	-	215
584 鮮魚小売業	43	104	33	107	22	124	18	165	-	-	-	-
585 酒小売業	72	155	72	178	33	139	45	335	2	26	x	39
586 菓子・パン小売業	83	290	97	550	51	494	30	500	1	15	x	-
589 その他の飲食料品小売業	187	514	196	888	119	955	277	4,195	17	616	1,174,969	679
591 自動車小売業	90	245	127	422	83	391	153	1,458	45	965	3,027,488	514
592 自転車小売業	3	9	3	9	4	31	3	26	-	-	-	-
593 機械器具小売業(自動車、自転車を除く)	78	179	114	342	39	193	29	263	9	273	629,154	428
601 家具・建具・畳小売業	28	72	36	121	5	28	16	146	1	35	x	58
602 しょうろ器小売業	16	46	12	35	10	64	5	45	2	54	x	56
603 医薬品・化粧品小売業	87	237	100	326	115	501	194	1,314	6	86	3,844,063	119
604 農耕用品小売業	18	54	17	49	14	59	70	399	9	86	644,709	-
605 燃料小売業	33	81	102	315	135	503	338	1,923	42	361	2,636,238	14
606 書籍・文房具小売業	53	331	122	1,195	85	1,212	52	1,030	5	149	315,472	-
607 スポーツ用品・かんざし・娯楽用品・楽器小売業	24	55	45	128	23	116	24	213	2	52	x	142
608 写真機・時計・眼鏡小売業	29	73	61	212	30	138	9	164	-	-	-	42
609 他に分類されない小売業	145	333	163	632	70	440	100	1,296	26	913	1,789,459	410
611 通信販売・訪問販売小売業	17	148	41	174	43	204	47	409	6	265	356,956	216
612 自動販売機による小売業	1	1	1	6	4	15	2	12	2	52	x	304
619 その他の無店舗小売業	4	10	10	29	6	31	1	46	1	25	x	9
		202,234		504,057		498,737		2,087,480		1,789,459		921,360
		131,472		300,567		875,575		875,575		356,956		987,936
		x		x		x		x		x		1,133,762
		5,332		30,906		37,892		x		x		x

第5表 産業分類(小売業・小分類)別、売場面積規模別の事業所数、従業者数及び年間商品販売額

注1. 管理、補助的経済活動のみを行う事業所、産業細分類が格付不能の事業所、卸売の商品販売額(仲立手数料を除く)、小売の商品販売額及び仲立手数料のいずれの金額も無い事業所は含まない。
 2. 従業者とは、「個人業主」、「無給家族従業者」、「有給役員」及び「常用雇用者」の計であり、臨時雇用者は含まれていない。
 3. 「不詳」には、売場面積の調査を行っていない牛乳小売業(宅配専門)、自動車小売業(新車・中古)、建具小売業、豊小売業、ガソリンスタンド、新聞小売業(宅配専門)の事業所を含む。

産業分類	計			10㎡未満			10～19㎡			20～29㎡			30～49㎡			50～99㎡		
	事業所数	従業者数(人)	年間商品販売額(万円)	事業所数	従業者数(人)	年間商品販売額(万円)	事業所数	従業者数(人)	年間商品販売額(万円)	事業所数	従業者数(人)	年間商品販売額(万円)	事業所数	従業者数(人)	年間商品販売額(万円)	事業所数	従業者数(人)	年間商品販売額(万円)
小売業計	9,253	56,189	96,840,396	414	1,063	587,030	1,019	2,445	1,883,672	989	2,555	2,374,611	1,566	4,956	4,780,786	1,488	5,822	6,786,767
561 百貨店、総合スーパー	17	3,492	8,982,026	-	-	-	-	-	-	-	-	-	-	-	-	-	-	-
569 その他の各種商品小売業 (従業者が常時50人未満のもの)	18	86	214,902	1	1	x	-	-	-	2	3	x	2	6	x	4	8	8,157
571 呉服・服地・寝具小売業	130	437	396,256	1	3	x	16	31	9,898	11	22	10,323	27	55	31,223	37	127	93,813
572 男子服小売業	112	499	799,902	1	2	x	4	7	x	7	12	2,400	18	50	29,367	24	72	91,002
573 婦人・子供服小売業	431	2,180	3,627,989	5	12	x	22	38	14,285	38	67	36,760	100	209	158,564	118	327	356,328
574 靴・履物小売業	78	287	408,186	-	-	-	7	11	1,098	7	13	3,048	6	11	1,938	19	49	47,676
579 その他の織物・衣服・身の回り品小売業	208	702	1,061,958	1	2	x	19	33	x	21	33	12,629	36	71	39,658	55	149	144,667
581 各種食料品小売業	270	6,562	12,137,871	1	1	x	10	22	16,714	18	54	25,482	21	61	31,604	41	124	153,259
582 野菜・果実小売業	234	818	551,053	9	17	x	35	92	32,615	43	98	43,709	56	152	72,255	37	128	111,735
583 食肉小売業	163	797	1,220,854	12	28	16,798	30	90	92,432	20	45	35,818	55	432	800,858	34	155	216,794
584 鮮魚小売業	207	665	662,014	26	56	25,703	53	135	78,949	31	92	112,342	42	142	128,537	36	137	212,416
585 酒小売業	457	1,271	1,992,498	10	17	4,330	58	104	31,327	87	197	395,927	140	297	237,165	100	271	350,092
586 菓子・パン小売業	502	2,334	1,412,522	50	136	30,371	112	308	103,100	91	314	155,263	110	542	293,428	83	570	361,587
589 その他の飲食料品小売業	1,291	8,768	9,560,476	120	415	x	217	512	342,870	159	469	318,256	228	973	726,365	193	1,273	1,312,334
591 自動車小売業	632	4,238	9,793,666	2	2	x	15	42	27,984	16	35	18,151	33	71	43,769	54	139	121,055
592 自転車小売業	86	194	113,010	4	6	x	10	15	1,221	13	25	4,834	28	40	8,895	20	44	22,934
593 機械器具小売業(自動車、自転車を除く)	428	1,931	5,084,350	15	23	13,709	61	142	192,419	93	200	162,249	118	324	296,878	65	253	286,780
601 家具・建具・量小売業	219	690	780,315	1	2	x	2	3	x	7	20	18,146	10	19	8,679	21	48	47,781
602 じゅう器小売業	134	455	526,156	5	6	971	16	25	6,126	17	31	8,724	27	52	18,905	31	68	36,199
603 医薬品・化粧品小売業	680	2,867	5,865,389	29	97	121,411	85	287	559,718	109	353	613,341	185	578	1,073,898	163	676	1,469,188
604 農耕用品小売業	168	722	2,248,955	-	-	-	16	30	39,182	8	27	67,383	19	53	80,611	17	74	99,258
605 燃料小売業	681	3,404	14,268,061	7	20	15,233	14	67	69,658	22	88	128,913	25	104	108,664	27	144	205,604
606 書籍・文房具小売業	396	4,156	2,319,425	4	4	988	14	58	48,039	18	43	19,833	36	85	61,597	41	141	222,240
607 スポーツ用品・がらみ・機器小売業	186	837	1,331,954	3	4	373	14	29	7,874	19	46	32,829	40	93	87,455	45	115	108,311
608 写真機・時計・眼鏡小売業	207	773	886,081	14	35	16,714	28	73	35,862	24	48	23,818	42	113	107,173	47	170	170,960
609 他に分類されない小売業	972	4,814	6,193,976	93	174	x	161	291	x	108	220	x	162	423	x	176	560	536,597
611 通信販売・訪問販売小売業	255	1,590	2,717,792	-	-	-	-	-	-	-	-	-	-	-	-	-	-	-
612 自動販売機による小売業	58	458	1,386,366	-	-	-	-	-	-	-	-	-	-	-	-	-	-	-
619 その他の無店舗小売業	33	162	296,393	-	-	-	-	-	-	-	-	-	-	-	-	-	-	-

産業分類	100～199㎡		200～499㎡		500～999㎡		1,000㎡以上		不詳	
	事業所数	従業者数(人)	事業所数	従業者数(人)	事業所数	従業者数(人)	事業所数	従業者数(人)	事業所数	従業者数(人)
小売業計	924	6,521	530	4,298	291	4,551	207	11,485	1,825	12,493
年間商品販売額(万円)	8,048,411	7,110,681	9,216,754	27,147,497	28,904,187					
561 百貨店、総合スーパー	-	-	-	-	-	-	-	-	-	-
569 その他の各種商品小売業 (従業者が常時50人未満のもの)	3	9	4	45	17	3,492	17	3,492	-	-
571 呉服・服地・寝具小売業	21	79	15	95	2	25	-	-	-	-
572 男子服小売業	15	62	17	117	25	171	1	6	-	-
573 婦人・子供服小売業	71	244	36	187	24	349	16	733	1	14
574 靴・履物小売業	16	66	20	111	2	15	1	11	-	-
579 その他の織物・衣服・身の回り品小売業	47	226	24	157	3	17	1	11	1	3
581 各種食料品小売業	24	212	37	655	65	1,965	51	3,436	2	32
582 野菜・果実小売業	31	185	22	145	-	-	-	-	1	1
583 食肉小売業	4	12	7	33	-	-	-	-	1	2
584 鮮魚小売業	11	64	6	27	1	8	-	-	1	4
585 酒小売業	39	163	16	113	6	94	1	15	-	-
586 菓子・パン小売業	35	236	14	144	6	82	1	2	-	-
589 その他の飲食料品小売業	242	3,334	36	579	13	402	8	588	75	223
591 自動車小売業	35	153	29	143	13	108	2	52	433	3,493
592 自転車小売業	5	32	5	24	1	8	-	-	-	-
593 機械器具小売業(自動車、自転車を除く)	25	131	17	221	9	116	22	507	3	14
601 家具・建具・畳小売業	21	58	11	36	12	63	11	189	123	252
602 じゅう器小売業	17	44	16	112	3	27	2	90	-	-
603 医薬品・化粧品小売業	45	254	37	323	21	248	3	42	3	9
604 農耕用品小売業	30	99	41	239	9	49	3	21	25	130
605 燃料小売業	10	55	8	88	3	15	1	23	564	2,800
606 書籍・文房具小売業	17	102	14	124	15	217	5	132	232	3,250
607 スポーツ用品・おもちゃ・娯楽用品・楽器小売業	22	88	34	211	3	44	5	204	1	3
608 写真機・時計・眼鏡小売業	43	187	6	37	2	68	1	42	-	-
609 他に分類されない小売業	95	426	60	363	49	415	55	1,889	13	53
611 通信販売・訪問販売小売業	-	-	-	-	-	-	-	-	255	1,590
612 自動販売機による小売業	-	-	-	-	-	-	-	-	58	458
619 その他の無店舗小売業	-	-	-	-	-	-	-	-	33	162
年間商品販売額(万円)	8,048,411	7,110,681	9,216,754	27,147,497	28,904,187					

第6表 産業分類(小売業・小分類)別、開・閉店時刻別の事業所数

注1. 管理、補助的経済活動のみを行う事業所、産業細分類が格付不能の事業所、卸売の商品販売額(仲立手数料を除く)、小売の商品販売額及び仲立手数料のいずれの金額も無い事業所は含まない。
 2. 従業者とは、「個人業主」、「無給家族従業者」、「有給役員」及び「常用雇用者」の計であり、臨時雇用者は含まれていない。
 3. 「不詳」には、営業時間に関する項目について調査を行っていない牛乳小売業(宅配専門)、新聞小売業(宅配専門)の事業所を含む。

産業分類	事業所数	開店時刻						閉店時刻						終日営業	不詳			
		0時～6時台		7時台	8時台	9時台	10時台	11時台	12時～23時台	0時～16時台	17時台	18時台	19時台			20時台	21時台	22時～23時台
		小売業計	9,253	220	1,062	2,345	2,759	1,959	176	93	375	1,476	2,346			2,205	1,274	535
561 百貨店、総合スーパー その他の各種商品小売業 (従業者が常時50人未満のもの)	17 18	- -	- 1	- 3	6 8	11 5	- 1	- -	1 -	- 2	- 6	2 6	8 3	1 1	5 -	- -	- -	
571 呉服・服地・寝具小売業	130	-	3	22	61	44	-	-	5	25	49	38	7	2	4	-	-	
572 男子服小売業	112	-	5	10	19	65	8	5	1	5	17	36	35	13	5	-	-	
573 婦人・子供服小売業	431	1	11	37	89	252	32	9	9	37	119	128	63	37	38	-	-	
574 靴・履物小売業	78	-	5	9	18	43	3	-	1	6	15	21	25	5	5	-	-	
579 その他の織物・衣服・身の回り品小売業	208	1	1	20	46	124	12	4	6	30	48	46	38	10	30	-	-	
581 各種食料品小売業	270	11	33	37	85	86	-	1	8	14	32	39	74	41	45	17	-	
582 野菜・果実小売業	234	7	25	80	86	32	3	1	22	49	83	56	14	6	4	-	-	
583 食肉小売業	163	2	9	35	51	58	4	4	5	5	54	59	33	7	-	-	-	
584 鮮魚小売業	207	6	11	47	79	59	2	3	27	25	76	38	15	15	11	-	-	
585 酒小売業	457	2	109	172	122	42	2	8	7	29	66	133	126	72	24	-	-	
586 菓子・パン小売業	502	20	69	98	177	119	13	6	35	77	148	126	75	26	15	-	-	
589 その他の飲食料品小売業	1,291	52	144	233	264	216	41	6	91	149	223	202	146	96	49	264	71	
591 自動車小売業	632	1	23	201	298	106	2	-	6	130	236	210	46	3	-	1	-	
592 自転車小売業	86	-	6	33	30	15	1	1	4	11	27	33	10	1	-	-	-	
593 機械器具小売業(自動車、自転車を除く)	428	2	14	169	175	65	2	1	3	40	142	166	56	19	2	-	-	
601 家具・建具・畳小売業	219	1	4	96	81	32	5	-	11	71	82	43	8	3	1	-	-	
602 その他のじゅう器小売業	134	5	28	35	27	35	3	1	7	32	51	28	12	4	-	-	-	
603 医薬品・化粧品小売業	680	1	25	186	317	138	10	3	22	76	267	173	72	33	37	-	-	
604 農耕用品小売業	168	3	8	127	27	8	-	-	3	109	44	8	3	1	-	-	-	
605 燃料小売業	681	55	338	206	34	8	-	-	20	106	99	155	168	51	42	40	-	
606 書籍・文房具小売業	396	3	20	40	48	47	5	2	8	17	40	39	24	13	24	-	-	
607 スポーツ用品・がん具・娯楽用品・楽器小売業	186	12	12	13	51	70	10	15	6	11	29	60	39	22	16	3	-	
608 写真機・時計・眼鏡小売業	207	2	12	34	79	78	2	-	1	27	46	90	30	5	8	-	-	
609 他に分類されない小売業	972	25	125	276	339	172	12	16	37	218	258	244	131	45	32	7	-	
611 通信販売・訪問販売小売業	255	5	9	86	115	28	3	4	24	143	66	9	5	1	2	5	-	
612 自動販売機による小売業	58	2	11	27	14	4	-	-	1	21	12	13	7	1	3	-	-	
619 その他の無店舗小売業	33	1	1	13	13	2	-	3	4	11	11	4	1	1	1	-	-	

第7表 市町村別、産業分類(中分類)別の事業所数(従業者規模別)、従業者数、年間商品販売額、商品手持額及び売場面積

注1. 管理、補助的経済活動のみを行う事業所、産業細分類が格付不能の事業所、卸売の商品販売額(仲立手数料を除く)、小売の商品販売額及び仲立手数料のいずれの金額も無い事業所は含まない。
 2. 従業者とは、「個人業主」、「無給家族従業者」、「有給役員」及び「常用雇用者」の計であり、「臨時雇用者」は含まれていない。

産業分類	区分	事業所数										従業者数	年間商品販売額 万円	商品手持額 万円	売場面積 ㎡
		従業者規模													
		計	2人以下	3～	4人	5～	9人	10～	19人	20～	29人				
県計		11,590	4,946	2,706	2,200	1,091	325	203	89	30	72,985	197,904,182	11,961,227	1,463,488	
50～55 卸売業		2,337	644	601	634	292	93	56	14	3	16,796	101,063,786	3,919,255	-	
56～61 小売業		9,253	4,302	2,105	1,566	799	232	147	75	27	56,189	96,840,396	8,041,972	1,463,488	
56 各種商品小売業		35	9	2	5	2	-	-	8	9	3,578	9,196,928	540,948	219,463	
57 織物・衣服・身の回り品小売業		959	477	238	198	30	10	3	1	2	4,105	6,294,291	799,597	173,265	
58 飲食料品小売業		3,124	1,540	613	411	329	110	71	38	12	21,215	27,537,288	1,208,262	398,652	
59 機械器具小売業		1,146	509	294	165	126	31	13	7	1	6,363	14,991,026	2,044,652	123,358	
60 その他の小売業		3,643	1,576	904	736	289	73	49	15	1	18,718	34,420,312	3,211,265	548,750	
61 無店舗小売業		346	191	54	51	23	8	2	6	2	2,210	4,400,551	237,248	-	
201 大分市		3,772	1,276	829	861	478	161	99	50	18	31,683	114,667,744	5,432,807	583,316	
50～55 卸売業		1,116	276	258	323	146	59	39	12	3	9,468	71,743,548	2,207,774	-	
56～61 小売業		2,656	1,000	571	538	332	102	60	38	15	22,215	42,924,196	3,225,033	583,316	
56 各種商品小売業		9	-	1	1	1	-	-	2	4	2,061	5,756,617	303,897	115,565	
57 織物・衣服・身の回り品小売業		323	110	87	98	19	6	1	1	1	1,824	3,396,759	383,641	77,462	
58 飲食料品小売業		769	314	120	113	134	40	23	19	6	7,519	9,907,011	367,004	123,948	
59 機械器具小売業		394	158	101	53	46	17	11	7	1	2,964	8,050,249	717,360	53,471	
60 その他の小売業		1,049	368	239	254	125	34	21	7	1	6,890	13,915,502	1,349,697	212,870	
61 無店舗小売業		112	50	23	19	7	5	4	2	2	957	1,898,058	103,434	-	
202 別府市		1,189	498	306	214	107	36	20	5	3	7,114	16,425,483	961,701	150,882	
50～55 卸売業		222	54	62	53	38	9	6	-	-	1,603	7,272,756	321,302	-	
56～61 小売業		967	444	244	161	69	27	14	5	3	5,511	9,152,727	640,399	150,882	
56 各種商品小売業		4	-	-	1	-	-	-	1	2	472	1,514,416	97,020	43,308	
57 織物・衣服・身の回り品小売業		110	54	35	20	-	-	-	-	-	368	433,566	65,617	13,843	
58 飲食料品小売業		365	166	90	52	32	14	8	2	1	2,242	2,845,842	122,636	41,575	
59 機械器具小売業		112	53	31	10	13	4	1	1	-	560	1,387,507	112,153	13,049	
60 その他の小売業		353	159	85	76	20	8	3	2	-	1,714	2,729,601	234,183	39,107	
61 無店舗小売業		23	12	3	2	4	1	1	-	-	155	241,795	8,790	-	
203 中津市		989	434	245	171	90	27	15	3	4	6,063	14,177,060	1,473,699	151,735	
50～55 卸売業		187	46	50	52	30	7	2	-	-	1,244	5,893,626	375,594	-	
56～61 小売業		802	388	195	119	60	20	13	3	4	4,819	8,283,434	1,098,105	151,735	
56 各種商品小売業		5	2	-	1	-	-	-	-	2	461	1,045,261	45,868	25,655	
57 織物・衣服・身の回り品小売業		105	48	26	25	3	1	1	-	1	655	1,056,382	97,910	22,729	
58 飲食料品小売業		273	144	53	36	23	9	5	2	1	1,599	2,063,813	121,192	31,619	
59 機械器具小売業		104	45	29	13	11	5	1	-	-	564	1,417,587	539,810	18,233	
60 その他の小売業		281	126	83	41	20	5	6	-	-	1,374	2,377,641	272,464	53,499	
61 無店舗小売業		34	23	4	3	3	-	-	1	-	166	322,750	20,861	-	

産業分類	区分	事業所数											従業員数	年間商品販売額 万円	商品手持額 万円	売場面積 ㎡		
		従業員規模																
		2人以下	3～	4人	5～	9人	10～	19人	20～	29人	30～	49人					50～	99人
計																		
204 日田市		937	461	219	159	68	14	10	5	1	4,512	8,467,691	867,354	80,584				
50～55 卸売業		168	56	44	42	19	5	2	-	-	955	2,692,528	180,893	-				
56～61 小売業		769	405	175	117	49	9	8	5	1	3,557	5,775,163	686,461	80,584				
56 各種商品小売業		1	1	-	-	-	-	-	-	-	1	x	x	x				
57 織物・衣服・身の回り品小売業		96	57	22	14	1	2	-	-	-	310	417,281	81,928	14,425				
58 飲食料品小売業		262	136	59	34	22	3	3	4	1	1,474	2,042,238	92,873	32,043				
59 機械器具小売業		85	40	20	14	11	3	3	-	-	386	807,867	303,874	8,650				
60 その他の小売業		288	146	73	51	12	3	2	1	-	1,158	x	x	x				
61 無店舗小売業		37	25	1	4	3	1	2	-	-	228	398,081	39,883	-				
205 佐伯市		896	400	228	161	69	26	6	5	1	4,654	9,135,181	625,761	104,171				
50～55 卸売業		156	44	44	47	16	5	-	-	-	826	3,054,123	127,797	-				
56～61 小売業		740	356	184	114	53	21	6	5	1	3,828	6,081,058	497,964	104,171				
56 各種商品小売業		1	-	-	1	-	-	-	-	-	6	x	x	x				
57 織物・衣服・身の回り品小売業		68	40	15	9	4	-	-	-	-	224	288,140	46,653	11,726				
58 飲食料品小売業		269	142	53	33	19	15	4	2	1	1,685	2,130,563	119,633	44,795				
59 機械器具小売業		89	42	26	8	11	2	2	-	-	411	867,161	74,683	8,465				
60 その他の小売業		289	117	87	58	19	4	1	3	-	1,411	x	x	x				
61 無店舗小売業		24	15	3	5	-	-	1	-	-	91	320,647	17,273	-				
206 臼杵市		403	186	87	83	26	12	6	3	-	2,197	4,283,442	331,802	42,032				
50～55 卸売業		54	15	16	16	4	2	2	1	-	322	1,193,577	136,788	-				
56～61 小売業		349	171	71	67	22	10	5	3	-	1,875	3,089,865	195,014	42,032				
56 各種商品小売業		-	-	-	-	-	-	-	-	-	-	-	-	-				
57 織物・衣服・身の回り品小売業		26	13	5	7	1	-	-	-	-	85	87,916	15,345	3,680				
58 飲食料品小売業		133	75	19	22	6	5	3	3	-	857	1,402,952	53,203	16,990				
59 機械器具小売業		49	22	8	12	6	1	1	-	-	238	398,202	27,371	2,949				
60 その他の小売業		133	56	38	25	8	4	2	-	-	662	1,145,870	94,738	18,413				
61 無店舗小売業		8	5	1	1	-	-	-	-	-	33	54,925	4,357	-				
207 津久見市		243	134	52	35	17	2	1	2	-	1,059	1,789,498	118,786	13,937				
50～55 卸売業		38	12	14	8	2	1	1	1	-	273	891,472	59,676	-				
56～61 小売業		205	122	38	27	15	1	1	1	-	786	898,026	59,110	13,937				
56 各種商品小売業		-	-	-	-	-	-	-	-	-	-	-	-	-				
57 織物・衣服・身の回り品小売業		22	16	5	1	-	-	-	-	-	47	32,715	6,120	1,478				
58 飲食料品小売業		78	50	10	10	6	-	1	1	-	339	324,940	10,516	5,076				
59 機械器具小売業		18	11	4	3	-	-	-	-	-	52	43,339	6,958	547				
60 その他の小売業		80	41	18	12	8	1	-	-	-	322	455,694	34,942	6,836				
61 無店舗小売業		7	4	1	1	1	-	-	-	-	26	41,338	574	-				
208 竹田市		333	171	87	49	19	1	5	1	-	1,391	2,861,823	132,656	25,265				
50～55 卸売業		48	13	17	12	4	1	2	-	-	281	1,177,478	29,001	-				
56～61 小売業		285	158	70	37	15	1	3	1	-	1,110	1,684,345	103,655	25,265				
56 各種商品小売業		-	-	-	-	-	-	-	-	-	-	-	-	-				
57 織物・衣服・身の回り品小売業		18	14	2	2	-	-	-	-	-	45	38,381	8,155	2,497				
58 飲食料品小売業		110	59	31	11	6	1	1	1	-	468	537,233	27,489	9,677				
59 機械器具小売業		27	13	7	5	2	-	-	-	-	103	148,783	14,005	2,116				
60 その他の小売業		125	70	29	18	6	2	2	-	-	470	938,206	53,139	10,975				
61 無店舗小売業		5	2	1	1	1	-	-	-	-	24	21,742	867	-				

産業分類	区分	事業所数										従業員数	年間商品販売額 万円	商品手持額 万円	売場面積 ㎡		
		従業員規模															
		2人以下	3～	4人	5～	9人	10～	19人	20～	29人	30～					49人	50～
		計															
209 豊後高田市		293	154	63	50	18	1	4	3	1,439	2,214,012	278,793	32,933				
50～55 卸売業		33	14	8	5	5	-	1	3	185	571,202	42,743	-				
56～61 小売業		260	140	55	45	13	1	3	3	1,254	1,642,810	236,050	32,933				
56 各種商品小売業		1	-	-	-	-	-	-	1	65	x	x	x				
57 織物・衣服・身の回り品小売業		21	15	3	3	-	-	-	-	57	52,846	11,439	3,068				
58 飲食料品小売業		82	45	14	14	4	-	3	2	539	573,339	43,932	9,249				
59 機械器具小売業		33	19	7	6	1	-	-	-	102	93,232	96,525	2,333				
60 その他の小売業		107	51	25	22	8	1	1	-	455	x	x	x				
61 無店舗小売業		16	10	6	-	-	-	-	-	36	46,251	3,813	-				
210 杵築市		293	134	76	54	19	2	8	3	1,407	2,920,495	212,834	36,569				
50～55 卸売業		47	12	14	17	3	-	1	-	262	1,081,046	47,456	-				
56～61 小売業		246	122	62	37	16	2	7	-	1,145	1,839,449	165,378	36,569				
56 各種商品小売業		1	1	-	-	-	-	-	-	2	x	x	x				
57 織物・衣服・身の回り品小売業		15	9	3	3	-	-	-	-	47	39,847	7,389	1,965				
58 飲食料品小売業		83	43	21	8	7	1	3	-	413	505,426	22,867	7,245				
59 機械器具小売業		31	12	9	9	1	-	4	-	127	277,741	10,916	2,356				
60 その他の小売業		111	54	29	15	8	1	1	-	537	x	x	x				
61 無店舗小売業		5	3	-	2	-	-	-	-	19	47,525	4,337	-				
211 宇佐市		589	263	153	94	58	7	11	3	3,110	6,087,027	438,399	66,137				
50～55 卸売業		87	29	30	19	7	-	2	-	460	1,678,090	114,668	-				
56～61 小売業		502	234	123	75	51	7	9	3	2,650	4,408,937	323,731	66,137				
56 各種商品小売業		4	1	1	-	1	-	-	1	83	155,457	11,708	3,634				
57 織物・衣服・身の回り品小売業		37	22	11	3	1	-	-	-	101	120,281	25,162	5,790				
58 飲食料品小売業		171	89	36	20	18	2	5	1	967	1,183,188	48,706	20,036				
59 機械器具小売業		61	25	19	4	11	2	2	-	309	647,120	61,134	3,184				
60 その他の小売業		216	93	51	45	20	3	3	1	1,116	2,097,358	172,584	33,493				
61 無店舗小売業		13	4	5	3	-	-	-	-	74	205,533	4,437	-				
212 豊後大野市		425	220	92	62	32	11	6	1	2,130	3,863,303	260,864	47,670				
50～55 卸売業		34	13	7	8	5	1	1	-	173	762,037	53,485	-				
56～61 小売業		391	207	85	54	27	10	6	1	1,957	3,101,266	207,379	47,670				
56 各種商品小売業		2	1	-	-	-	-	-	1	87	x	x	x				
57 織物・衣服・身の回り品小売業		31	20	8	2	-	1	-	-	96	85,781	15,991	4,274				
58 飲食料品小売業		133	62	32	15	11	8	4	-	873	1,111,151	51,211	17,172				
59 機械器具小売業		39	21	9	5	4	-	-	-	148	251,471	14,938	1,750				
60 その他の小売業		174	95	36	31	11	-	1	-	646	x	x	x				
61 無店舗小売業		12	8	-	1	1	1	1	-	107	274,283	4,123	-				
213 田布市		329	157	65	58	30	10	7	1	1,981	3,798,650	212,213	48,110				
50～55 卸売業		30	11	4	9	4	1	1	-	220	1,193,439	29,173	-				
56～61 小売業		299	146	61	49	26	9	7	1	1,761	2,605,211	183,040	48,110				
56 各種商品小売業		2	1	-	-	-	-	-	-	193	x	x	x				
57 織物・衣服・身の回り品小売業		28	17	6	5	-	-	-	-	83	100,331	15,545	3,977				
58 飲食料品小売業		125	62	24	13	15	6	5	-	809	1,062,959	33,954	12,306				
59 機械器具小売業		19	5	6	4	4	3	2	-	99	145,855	9,283	1,491				
60 その他の小売業		117	54	25	26	7	7	2	-	563	x	x	x				
61 無店舗小売業		8	7	-	1	-	-	-	-	14	16,457	629	-				

産業分類	区分	事業所数											従業員数	年間商品販売額 万円	商品手持額 万円	売場面積 ㎡	
		従業員規模															
		2人以下	3～4人	5～9人	10～19人	20～29人	30～49人	50～99人	100人以上								
214 国東市		333	177	76	54	19	6						1,433	2,493,551	246,862	19,451	
50～55 卸売業		45	24	11	7	3	-	-	-	-	-	-	164	848,728	122,624	-	
56～61 小売業		288	153	65	47	16	6	-	-	-	-	-	1,269	1,644,823	124,238	19,451	
56 各種商品小売業		2	2	-	-	-	-	-	-	-	-	-	4	x	x	x	
57 織物・衣服・身の回り品小売業		20	17	3	-	-	-	-	-	-	-	-	38	15,220	5,736	1,244	
58 飲食料品小売業		97	62	14	10	7	3	-	-	-	-	-	536	677,596	19,181	6,181	
59 機械器具小売業		32	18	5	8	1	-	-	-	-	-	-	101	110,844	8,584	1,318	
60 その他の小売業		128	50	42	26	7	3	-	-	-	-	-	547	x	x	x	
61 無店舗小売業		9	4	1	3	1	-	-	-	-	-	-	43	50,021	3,765	-	
322 姫島村		42	28	10	3	1							105	67,962	15,202	2,533	
50～55 卸売業		2	-	2	-	-	-	-	-	-	-	-	6	x	x	-	
56～61 小売業		40	28	8	3	1	-	-	-	-	-	-	99	x	x	x	
56 各種商品小売業		-	-	-	-	-	-	-	-	-	-	-	-	-	-	-	-
57 織物・衣服・身の回り品小売業		2	2	-	-	-	-	-	-	-	-	-	3	x	x	x	
58 飲食料品小売業		18	14	3	-	1	-	-	-	-	-	-	40	37,922	11,322	951	
59 機械器具小売業		2	1	1	-	-	-	-	-	-	-	-	5	x	x	x	
60 その他の小売業		17	10	4	3	-	-	-	-	-	-	-	50	24,050	2,803	1,466	
61 無店舗小売業		1	1	-	-	-	-	-	-	-	-	-	1	x	x	-	
341 日出町		219	103	43	42	18	8	2	3	2	3	3	1,237	2,454,306	175,613	20,777	
50～55 卸売業		28	11	6	4	4	3	-	-	-	-	-	186	569,584	27,571	-	
56～61 小売業		191	92	37	38	14	5	2	3	2	3	3	1,051	1,884,722	148,042	20,777	
56 各種商品小売業		1	-	-	-	-	-	-	-	-	-	-	66	x	x	x	
57 織物・衣服・身の回り品小売業		12	6	1	4	1	-	-	-	-	-	-	51	x	x	x	
58 飲食料品小売業		58	34	8	7	6	2	1	-	-	-	-	293	349,827	14,951	4,334	
59 機械器具小売業		29	9	9	8	3	-	-	-	-	-	-	130	248,321	43,269	2,134	
60 その他の小売業		70	30	16	16	4	3	1	-	-	-	-	368	x	x	x	
61 無店舗小売業		21	13	3	3	-	-	-	-	-	-	-	143	430,325	15,127	-	
461 九重町		102	54	26	14	7	1	1	1	1	1	1	392	537,028	27,237	6,178	
50～55 卸売業		13	5	3	4	1	-	-	-	-	-	-	56	x	x	-	
56～61 小売業		89	49	23	10	6	-	-	-	-	-	-	336	x	x	x	
56 各種商品小売業		-	-	-	-	-	-	-	-	-	-	-	-	-	-	-	-
57 織物・衣服・身の回り品小売業		39	21	10	4	4	-	-	-	-	-	-	8	4,056	412	466	
58 飲食料品小売業		6	5	1	-	-	-	-	-	-	-	-	143	163,768	7,922	3,691	
59 機械器具小売業		35	16	12	5	1	-	-	-	-	-	-	11	x	x	x	
60 その他の小売業		4	2	-	1	1	-	-	-	-	-	-	152	256,020	6,659	1,439	
61 無店舗小売業		4	2	-	1	1	-	-	-	-	-	-	22	x	x	-	
462 玖珠町		203	96	49	36	15	1	3	3	3	3	3	1,078	1,659,926	148,644	31,208	
50～55 卸売業		29	9	11	8	1	-	-	-	-	-	-	112	345,442	33,679	-	
56～61 小売業		174	87	38	28	14	1	3	3	3	3	3	966	1,314,484	114,965	31,208	
56 各種商品小売業		2	-	-	1	-	-	-	-	-	-	-	77	x	x	x	
57 織物・衣服・身の回り品小売業		20	12	6	2	-	-	-	-	-	-	-	63	52,988	9,274	2,723	
58 飲食料品小売業		59	22	16	9	8	1	2	1	1	1	1	419	617,520	39,670	11,764	
59 機械器具小売業		16	10	2	3	1	-	-	-	-	-	-	53	83,677	2,816	704	
60 その他の小売業		70	40	12	12	5	-	1	-	-	-	-	283	x	x	x	
61 無店舗小売業		7	3	2	1	-	-	-	-	-	-	-	71	19,311	1,991	-	

第8表 市町村別、産業分類(小分類)別の事業所数、従業者数、年間商品販売額、商品手持額及び売場面積

注1. 管理、補助的経済活動のみを行う事業所、産業細分類が格付不能の事業所、卸売の商品販売額(仲立手数料を除く)、小売の商品販売額及び仲立手数料のいずれの金額も無い事業所は含まない。

2. 従業者とは、「個人業主」、「無給家族従業者」、「有給役員」及び「常用雇用者」の計であり、臨時雇用者は含めていない。

県 計		事業所数	従業者数(人)			年間商品販売額 (万円)	商品手持額 (万円)	売場面積 (㎡)
産 業 分 類			計	男	女			
	合 計	11,590	72,985	34,441	38,544	197,904,182	11,961,227	1,463,488
	卸 売 業 計	2,337	16,796	10,938	5,858	101,063,786	3,919,255	-
50	各種商品卸売業	10	73	51	22	333,024	15,240	-
51	繊維・衣服等卸売業	61	338	144	194	620,193	83,108	-
511	繊維品卸売業(衣服、身の回り品を除く)	-	-	-	-	-	-	-
512	衣服卸売業	39	157	68	89	247,518	26,881	-
513	身の回り品卸売業	22	181	76	105	372,675	56,227	-
52	飲食料品卸売業	671	5,644	3,394	2,250	32,986,645	1,075,324	-
521	農畜産物・水産物卸売業	315	2,588	1,630	958	16,809,292	440,295	-
522	食料・飲料卸売業	356	3,056	1,764	1,292	16,177,353	635,029	-
53	建築材料、鉱物・金属材料等卸売業	568	3,729	2,659	1,070	28,090,191	848,941	-
531	建築材料卸売業	258	1,648	1,210	438	8,334,579	387,341	-
532	化学製品卸売業	106	626	399	227	3,229,061	135,435	-
533	石油・鉱物卸売業	59	506	368	138	6,418,467	53,680	-
534	鉄鋼製品卸売業	51	377	286	91	4,685,328	112,587	-
535	非鉄金属卸売業	40	88	35	53	3,088,664	9,576	-
536	再生資源卸売業	54	484	361	123	2,334,092	150,322	-
54	機械器具卸売業	509	3,123	2,290	833	19,678,632	832,024	-
541	産業機械器具卸売業	204	1,102	818	284	5,795,913	314,673	-
542	自動車卸売業	109	790	557	233	3,463,064	220,950	-
543	電気機械器具卸売業	117	718	538	180	7,667,116	244,320	-
549	その他の機械器具卸売業	79	513	377	136	2,752,539	52,081	-
55	その他の卸売業	518	3,889	2,400	1,489	19,355,101	1,064,618	-
551	家具・建具・じゅう器等	64	484	302	182	1,413,974	130,274	-
552	医薬品・化粧品等卸売業	134	1,237	796	441	10,383,658	427,204	-
553	紙・紙製品卸売業	47	299	193	106	1,112,906	68,835	-
559	他に分類されない卸売業	273	1,869	1,109	760	6,444,563	438,305	-
	小 売 業 計	9,253	56,189	23,503	32,686	96,840,396	8,041,972	1,463,488
56	各種商品小売業	35	3,578	813	2,765	9,196,928	540,948	219,463
561	百貨店、総合スーパー	17	3,492	782	2,710	8,982,026	509,335	214,818
569	その他の各種商品小売業	18	86	31	55	214,902	31,613	4,645
57	織物・衣服・身の回り品小売業	959	4,105	1,029	3,076	6,294,291	799,597	173,265
571	呉服・服地・寝具小売業	130	437	161	276	396,256	79,133	12,726
572	男子服小売業	112	499	218	281	799,902	144,681	29,292
573	婦人・子供服小売業	431	2,180	417	1,763	3,627,989	353,244	87,095
574	靴・履物小売業	78	287	111	176	408,186	100,329	12,940
579	その他の織物・衣服・身の回り品小売業	208	702	122	580	1,061,958	122,210	31,212
58	飲食料品小売業	3,124	21,215	6,332	14,883	27,537,288	1,208,262	398,652
581	各種食料品小売業	270	6,562	1,421	5,141	12,137,871	575,810	200,491
582	野菜・果実小売業	234	818	285	533	551,053	10,329	16,601
583	食肉小売業	163	797	359	438	1,220,854	18,079	7,619
584	鮮魚小売業	207	665	336	329	662,014	4,820	9,404
585	酒小売業	457	1,271	594	677	1,992,498	136,662	30,351
586	菓子・パン小売業	502	2,334	601	1,733	1,412,522	40,097	27,306
589	その他の飲食料品小売業	1,291	8,768	2,736	6,032	9,560,476	422,465	106,880
59	機械器具小売業	1,146	6,363	4,640	1,723	14,991,026	2,044,652	123,358
591	自動車小売業	632	4,238	3,365	873	9,793,666	652,874	30,742
592	自転車小売業	86	194	132	62	113,010	15,650	5,968
593	機械器具小売業(自動車、自転車を除く)	428	1,931	1,143	788	5,084,350	1,376,128	86,648
60	その他の小売業	3,643	18,718	9,423	9,295	34,420,312	3,211,265	548,750
601	家具・建具・畳小売業	219	690	408	282	780,315	129,780	46,008
602	その他のじゅう器小売業	134	455	259	196	526,156	85,242	22,803
603	医薬品・化粧品小売業	680	2,867	744	2,123	5,865,389	500,663	58,000
604	農耕用品小売業	168	722	459	263	2,248,955	111,319	29,360
605	燃料小売業	681	3,404	2,482	922	14,268,061	353,056	9,771
606	書籍・文房具小売業	396	4,156	2,317	1,839	2,319,425	395,392	31,222
607	スポーツ用品・がん具・娯楽用品・楽器小売業	186	837	443	394	1,331,954	306,594	37,213
608	写真機・時計・眼鏡小売業	207	773	404	369	886,081	101,915	16,570
609	他に分類されない小売業	972	4,814	1,907	2,907	6,193,976	1,227,304	297,803
61	無店舗小売業	346	2,210	1,266	944	4,400,551	237,248	-
611	通信販売・訪問販売小売業	255	1,590	851	739	2,717,792	156,275	-
612	自動販売機による小売業	58	458	340	118	1,386,366	60,604	-
619	その他の無店舗小売業	33	162	75	87	296,393	20,369	-

201大分市		事業所数	従業者数(人)			年間商品販売額 (万円)	商品手持額 (万円)	売場面積 (㎡)
産 業 分 類			計	男	女			
	合 計	3,772	31,683	15,598	16,085	114,667,744	5,432,807	583,316
	卸 売 業 計	1,116	9,468	6,558	2,910	71,743,548	2,207,774	-
50	各種商品卸売業	8	65	47	18	x	x	-
51	繊維・衣服等卸売業	33	180	84	96	350,434	38,055	-
511	繊維品卸売業(衣服,身の回り品を除く)	-	-	-	-	-	-	-
512	衣服卸売業	22	115	58	57	206,442	22,971	-
513	身の回り品卸売業	11	65	26	39	143,992	15,084	-
52	飲食料品卸売業	247	2,894	1,857	1,037	24,111,438	646,928	-
521	農畜産物・水産物卸売業	101	1,274	838	436	12,515,756	326,879	-
522	食料・飲料卸売業	146	1,620	1,019	601	11,595,682	320,049	-
53	建築材料、鉱物・金属材料等卸売業	279	2,030	1,509	521	19,055,127	525,240	-
531	建築材料卸売業	107	777	580	197	5,169,543	221,021	-
532	化学製品卸売業	69	389	287	102	2,233,945	84,013	-
533	石油・鉱物卸売業	33	313	235	78	5,634,849	38,340	-
534	鉄鋼製品卸売業	33	293	228	65	4,200,733	83,502	-
535	非鉄金属卸売業	14	26	10	16	143,955	2,078	-
536	再生資源卸売業	23	232	169	63	1,672,102	96,286	-
54	機械器具卸売業	315	2,082	1,565	517	14,377,827	478,410	-
541	産業機械器具卸売業	123	690	523	167	4,227,809	223,192	-
542	自動車卸売業	54	440	313	127	1,888,139	100,337	-
543	電気機械器具卸売業	82	566	436	130	6,322,505	122,641	-
549	その他の機械器具卸売業	56	386	293	93	1,939,374	32,240	-
55	その他の卸売業	234	2,217	1,496	721	x	x	-
551	家具・建具・じゅう器等	30	237	159	78	918,805	38,210	-
552	医薬品・化粧品等卸売業	75	846	552	294	7,689,880	272,498	-
553	紙・紙製品卸売業	21	181	137	44	907,365	25,760	-
559	他に分類されない卸売業	108	953	648	305	x	x	-
	小 売 業 計	2,656	22,215	9,040	13,175	42,924,196	3,225,033	583,316
56	各種商品小売業	9	2,061	531	1,530	5,756,617	303,897	115,565
561	百貨店、総合スーパー	6	2,035	519	1,516	5,679,858	289,939	114,126
569	その他の各種商品小売業	3	26	12	14	76,759	13,958	1,439
57	織物・衣服・身の回り品小売業	323	1,824	452	1,372	3,396,759	383,641	77,462
571	呉服・服地・寝具小売業	37	152	64	88	152,249	16,166	3,031
572	男子服小売業	46	261	107	154	482,568	70,485	12,805
573	婦人・子供服小売業	131	921	173	748	1,760,433	176,703	35,529
574	靴・履物小売業	27	126	43	83	225,730	43,789	5,583
579	その他の織物・衣服・身の回り品小売業	82	364	65	299	775,779	76,498	20,514
58	飲食料品小売業	769	7,519	2,039	5,480	9,907,011	367,004	123,948
581	各種食料品小売業	70	2,715	542	2,173	4,832,480	196,257	67,851
582	野菜・果実小売業	43	139	59	80	117,493	1,381	2,639
583	食肉小売業	36	363	165	198	752,274	3,723	1,590
584	鮮魚小売業	36	116	60	56	114,281	527	996
585	酒小売業	81	279	144	135	415,830	39,692	7,803
586	菓子・パン小売業	135	739	161	578	394,452	8,648	5,982
589	その他の飲食料品小売業	368	3,168	908	2,260	3,280,201	116,776	37,087
59	機械器具小売業	394	2,964	2,184	780	8,050,249	717,360	53,471
591	自動車小売業	234	2,108	1,698	410	5,565,916	443,783	13,122
592	自転車小売業	40	103	75	28	78,242	10,627	3,573
593	機械器具小売業(自動車,自転車を除く)	120	753	411	342	2,406,091	262,950	36,776
60	その他の小売業	1,049	6,890	3,245	3,645	13,915,502	1,349,697	212,870
601	家具・建具・畳小売業	47	230	129	101	368,590	56,963	19,847
602	その他のじゅう器小売業	22	66	24	42	56,183	7,146	1,961
603	医薬品・化粧品小売業	237	1,164	275	889	2,477,496	211,207	25,102
604	農耕用品小売業	14	66	42	24	327,590	4,612	3,105
605	燃料小売業	190	1,044	787	257	5,715,156	122,681	1,352
606	書籍・文房具小売業	129	1,679	873	806	1,140,504	218,181	17,334
607	スポーツ用品・がん具・娯楽用品・楽器小売業	64	467	254	213	908,576	194,731	24,356
608	写真機・時計・眼鏡小売業	66	399	199	200	600,629	58,015	8,445
609	他に分類されない小売業	280	1,775	662	1,113	2,320,778	476,161	111,368
61	無店舗小売業	112	957	589	368	1,898,058	103,434	-
611	通信販売・訪問販売小売業	90	748	438	310	1,282,052	73,823	-
612	自動販売機による小売業	15	160	125	35	532,326	27,183	-
619	その他の無店舗小売業	7	49	26	23	83,680	2,428	-

202別府市		事業所数	従業者数(人)			年間商品販売額 (万円)	商品手持額 (万円)	売場面積 (㎡)
産 業 分 類			計	男	女			
	合 計	1,189	7,114	3,202	3,912	16,425,483	961,701	150,882
	卸 売 業 計	222	1,603	949	654	7,272,756	321,302	-
50	各種商品卸売業	1	4	3	1	x	x	-
51	繊維・衣服等卸売業	7	55	24	31	82,916	14,598	-
511	繊維品卸売業(衣服,身の回り品を除く)	-	-	-	-	-	-	-
512	衣服卸売業	1	3	1	2	x	x	-
513	身の回り品卸売業	6	52	23	29	x	x	-
52	飲食料品卸売業	90	745	431	314	2,151,350	74,696	-
521	農畜産物・水産物卸売業	46	287	180	107	868,455	9,242	-
522	食料・飲料卸売業	44	458	251	207	1,282,895	65,454	-
53	建築材料、鉱物・金属材料等卸売業	39	177	111	66	2,691,354	27,654	-
531	建築材料卸売業	10	70	46	24	118,519	7,365	-
532	化学製品卸売業	5	27	22	5	89,154	2,873	-
533	石油・鉱物卸売業	2	8	5	3	x	x	-
534	鉄鋼製品卸売業	2	12	10	2	x	x	-
535	非鉄金属卸売業	14	26	2	24	2,371,992	-	-
536	再生資源卸売業	6	34	26	8	48,482	3,934	-
54	機械器具卸売業	25	135	91	44	491,905	24,383	-
541	産業機械器具卸売業	8	68	48	20	212,761	14,562	-
542	自動車卸売業	5	25	19	6	73,455	4,035	-
543	電気機械器具卸売業	5	21	13	8	88,657	2,051	-
549	その他の機械器具卸売業	7	21	11	10	117,032	3,735	-
55	その他の卸売業	60	487	289	198	x	x	-
551	家具・建具・じゅう器等	10	67	41	26	135,065	29,601	-
552	医薬品・化粧品等卸売業	18	188	124	64	1,245,270	87,979	-
553	紙・紙製品卸売業	5	26	11	15	43,569	5,418	-
559	他に分類されない卸売業	27	206	113	93	x	x	-
	小 売 業 計	967	5,511	2,253	3,258	9,152,727	640,399	150,882
56	各種商品小売業	4	472	95	377	1,514,416	97,020	43,308
561	百貨店、総合スーパー	3	464	93	371	x	x	x
569	その他の各種商品小売業	1	8	2	6	x	x	x
57	織物・衣服・身の回り品小売業	110	368	81	287	433,566	65,617	13,843
571	呉服・服地・寝具小売業	17	45	13	32	50,106	9,339	1,584
572	男子服小売業	5	26	10	16	47,051	10,511	2,327
573	婦人・子供服小売業	53	181	35	146	213,093	24,518	5,419
574	靴・履物小売業	11	34	14	20	42,916	11,555	1,639
579	その他の織物・衣服・身の回り品小売業	24	82	9	73	80,400	9,694	2,874
58	飲食料品小売業	365	2,242	772	1,470	2,845,842	122,636	41,575
581	各種食料品小売業	24	505	109	396	905,188	35,993	15,713
582	野菜・果実小売業	43	126	51	75	78,001	1,745	2,021
583	食肉小売業	17	62	24	38	72,055	1,368	1,579
584	鮮魚小売業	28	98	56	42	116,496	488	962
585	酒小売業	36	153	60	93	295,597	28,390	4,860
586	菓子・パン小売業	58	324	110	214	260,473	7,790	5,290
589	その他の飲食料品小売業	159	974	362	612	1,118,032	46,862	11,150
59	機械器具小売業	112	560	402	158	1,387,507	112,153	13,049
591	自動車小売業	54	330	259	71	790,060	44,196	3,611
592	自転車小売業	7	27	15	12	19,124	1,914	595
593	機械器具小売業(自動車,自転車を除く)	51	203	128	75	578,323	66,043	8,843
60	その他の小売業	353	1,714	846	868	2,729,601	234,183	39,107
601	家具・建具・畳小売業	10	29	16	13	33,122	3,765	1,652
602	その他のじゅう器小売業	12	25	10	15	12,149	4,729	403
603	医薬品・化粧品小売業	78	342	79	263	564,082	46,013	6,087
604	農耕用品小売業	3	17	5	12	x	x	x
605	燃料小売業	48	248	202	46	1,045,963	22,916	361
606	書籍・文房具小売業	42	413	261	152	228,354	22,996	1,704
607	スポーツ用品・がん具・娯楽用品・楽器小売業	18	57	33	24	77,075	16,679	1,673
608	写真機・時計・眼鏡小売業	19	57	32	25	55,289	12,990	1,220
609	他に分類されない小売業	123	526	208	318	x	x	x
61	無店舗小売業	23	155	57	98	241,795	8,790	-
611	通信販売・訪問販売小売業	18	80	30	50	142,321	2,894	-
612	自動販売機による小売業	4	29	22	7	x	x	-
619	その他の無店舗小売業	1	46	5	41	x	x	-

203中津市		事業所数	従業者数(人)			年間商品販売額 (万円)	商品手持額 (万円)	売場面積 (㎡)
産 業 分 類			計	男	女			
	合 計	989	6,063	2,714	3,349	14,177,060	1,473,699	151,735
	卸 売 業 計	187	1,244	788	456	5,893,626	375,594	-
50	各種商品卸売業	-	-	-	-	-	-	-
51	繊維・衣服等卸売業	3	32	19	13	88,413	9,252	-
511	繊維品卸売業(衣服,身の回り品を除く)	-	-	-	-	-	-	-
512	衣服卸売業	2	7	2	5	x	x	-
513	身の回り品卸売業	1	25	17	8	x	x	-
52	飲食料品卸売業	40	337	194	143	1,382,432	68,863	-
521	農畜産物・水産物卸売業	14	164	88	76	467,896	9,403	-
522	食料・飲料卸売業	26	173	106	67	914,536	59,460	-
53	建築材料・鉱物・金属材料等卸売業	45	297	226	71	1,472,467	55,892	-
531	建築材料卸売業	27	186	147	39	613,855	34,557	-
532	化学製品卸売業	4	21	15	6	209,327	2,468	-
533	石油・鉱物卸売業	2	26	17	9	x	x	-
534	鉄鋼製品卸売業	5	21	14	7	67,128	8,662	-
535	非鉄金属卸売業	6	26	19	7	467,883	6,652	-
536	再生資源卸売業	1	17	14	3	x	x	-
54	機械器具卸売業	39	238	171	67	1,637,570	107,702	-
541	産業機械器具卸売業	12	83	58	25	302,135	16,734	-
542	自動車卸売業	12	79	57	22	1,068,055	81,546	-
543	電気機械器具卸売業	8	51	39	12	183,328	8,750	-
549	その他の機械器具卸売業	7	25	17	8	84,052	672	-
55	その他の卸売業	60	340	178	162	1,312,744	133,885	-
551	家具・建具・じゅう器等	10	58	33	25	134,949	22,165	-
552	医薬品・化粧品等卸売業	16	83	53	30	729,798	35,953	-
553	紙・紙製品卸売業	4	31	14	17	52,025	16,175	-
559	他に分類されない卸売業	30	168	78	90	395,972	59,592	-
	小 売 業 計	802	4,819	1,926	2,893	8,283,434	1,098,105	151,735
56	各種商品小売業	5	461	80	381	1,045,261	45,868	25,655
561	百貨店、総合スーパー	2	450	76	374	x	x	x
569	その他の各種商品小売業	3	11	4	7	x	x	x
57	織物・衣服・身の回り品小売業	105	655	121	534	1,056,382	97,910	22,729
571	呉服・服地・寝具小売業	15	58	17	41	60,225	9,388	1,858
572	男子服小売業	14	59	29	30	98,656	16,847	3,654
573	婦人・子供服小売業	51	448	55	393	789,345	52,361	13,896
574	靴・履物小売業	6	24	13	11	37,202	8,853	847
579	その他の織物・衣服・身の回り品小売業	19	66	7	59	70,954	10,461	2,474
58	飲食料品小売業	273	1,599	481	1,118	2,063,813	121,192	31,619
581	各種食料品小売業	17	374	67	307	575,352	21,699	9,776
582	野菜・果実小売業	19	52	21	31	28,852	849	2,084
583	食肉小売業	28	98	45	53	90,831	1,060	1,118
584	鮮魚小売業	25	63	33	30	33,780	491	1,402
585	酒小売業	52	115	57	58	222,013	12,546	3,067
586	菓子・パン小売業	31	175	36	139	108,192	1,665	1,726
589	その他の飲食料品小売業	101	722	222	500	1,004,793	82,882	12,446
59	機械器具小売業	104	564	417	147	1,417,587	539,810	18,233
591	自動車小売業	50	336	272	64	771,872	33,210	3,391
592	自転車小売業	5	8	5	3	990	218	276
593	機械器具小売業(自動車,自転車を除く)	49	220	140	80	644,725	506,382	14,566
60	その他の小売業	281	1,374	724	650	2,377,641	272,464	53,499
601	家具・建具・畳小売業	22	70	39	31	83,636	23,848	7,458
602	その他のじゅう器小売業	10	74	59	15	148,561	34,436	4,341
603	医薬品・化粧品小売業	37	153	47	106	294,039	22,950	2,989
604	農耕用品小売業	16	63	42	21	154,218	5,059	1,005
605	燃料小売業	56	258	184	74	931,888	25,091	2,263
606	書籍・文房具小売業	25	275	153	122	166,121	25,382	1,998
607	スポーツ用品・がん具・娯楽用品・楽器小売業	15	49	25	24	57,996	15,936	1,974
608	写真機・時計・眼鏡小売業	24	73	39	34	61,634	11,597	1,688
609	他に分類されない小売業	76	359	136	223	479,548	108,165	29,783
61	無店舗小売業	34	166	103	63	322,750	20,861	-
611	通信販売・訪問販売小売業	28	101	54	47	112,079	13,132	-
612	自動販売機による小売業	4	59	45	14	x	x	-
619	その他の無店舗小売業	2	6	4	2	x	x	-

204日田市		産 業 分 類	事業所数	従業者数 (人)			年間商品販売額 (万円)	商品手持額 (万円)	売場面積 (㎡)
				計	男	女			
	合 計		937	4,512	2,191	2,321	8,467,691	867,354	80,584
	卸 売 業 計		168	955	597	358	2,692,528	180,893	-
50	各種商品卸売業		1	4	1	3	x	x	-
51	繊維・衣服等卸売業		10	33	3	30	51,196	4,450	-
511	繊維品卸売業 (衣服, 身の回り品を除く)		-	-	-	-	-	-	-
512	衣服卸売業		8	15	2	13	x	x	-
513	身の回り品卸売業		2	18	1	17	x	x	-
52	飲食料品卸売業		51	282	126	156	651,825	35,942	-
521	農畜産物・水産物卸売業		18	111	55	56	237,415	3,974	-
522	食料・飲料卸売業		33	171	71	100	414,410	31,968	-
53	建築材料、鉱物・金属材料等卸売業		42	264	203	61	894,575	52,761	-
531	建築材料卸売業		25	177	137	40	534,893	45,453	-
532	化学製品卸売業		4	9	5	4	13,924	1,162	-
533	石油・鉱物卸売業		8	64	50	14	338,281	5,752	-
534	鉄鋼製品卸売業		-	-	-	-	-	-	-
535	非鉄金属卸売業		1	1	-	1	x	x	-
536	再生資源卸売業		4	13	11	2	x	x	-
54	機械器具卸売業		27	145	103	42	382,664	27,040	-
541	産業機械器具卸売業		14	60	42	18	139,037	19,231	-
542	自動車卸売業		7	59	43	16	146,071	4,568	-
543	電気機械器具卸売業		5	21	14	7	x	x	-
549	その他の機械器具卸売業		1	5	4	1	x	x	-
55	その他の卸売業		37	227	161	66	x	x	-
551	家具・建具・じゅう器等		3	43	33	10	84,067	30,680	-
552	医薬品・化粧品等卸売業		6	32	23	9	341,151	14,848	-
553	紙・紙製品卸売業		5	17	9	8	27,584	2,155	-
559	他に分類されない卸売業		23	135	96	39	x	x	-
	小 売 業 計		769	3,557	1,594	1,963	5,775,163	686,461	80,584
56	各種商品小売業		1	1	-	1	x	x	x
561	百貨店、総合スーパー		-	-	-	-	-	-	-
569	その他の各種商品小売業		1	1	-	1	x	x	x
57	織物・衣服・身の回り品小売業		96	310	86	224	417,281	81,928	14,425
571	呉服・服地・寝具小売業		10	36	12	24	28,252	22,223	1,715
572	男子服小売業		9	35	17	18	52,258	12,930	2,845
573	婦人・子供服小売業		46	157	37	120	268,458	29,241	7,128
574	靴・履物小売業		9	31	12	19	30,896	9,610	1,459
579	その他の織物・衣服・身の回り品小売業		22	51	8	43	37,417	7,924	1,278
58	飲食料品小売業		262	1,474	466	1,008	2,042,238	92,873	32,043
581	各種食料品小売業		14	393	108	285	916,727	55,591	17,683
582	野菜・果実小売業		16	47	18	29	44,056	493	930
583	食肉小売業		11	35	12	23	30,529	1,309	550
584	鮮魚小売業		12	48	26	22	55,991	1,327	860
585	酒小売業		43	105	38	67	104,561	8,523	2,110
586	菓子・パン小売業		54	151	37	114	79,853	2,587	2,317
589	その他の飲食料品小売業		112	695	227	468	810,521	23,043	7,593
59	機械器具小売業		85	386	289	97	807,867	303,874	8,650
591	自動車小売業		51	268	214	54	457,156	19,391	1,868
592	自転車小売業		4	7	4	3	1,893	300	221
593	機械器具小売業(自動車, 自転車を除く)		30	111	71	40	348,818	284,183	6,561
60	その他の小売業		288	1,158	624	534	x	x	x
601	家具・建具・畳小売業		18	38	23	15	25,022	5,178	1,710
602	その他のじゅう器小売業		20	44	19	25	43,928	1,405	1,990
603	医薬品・化粧品小売業		53	179	50	129	368,568	26,145	2,537
604	農耕用品小売業		12	27	17	10	124,645	2,359	1,362
605	燃料小売業		54	310	226	84	874,866	24,339	945
606	書籍・文房具小売業		21	177	107	70	150,782	18,933	2,087
607	スポーツ用品・がん具・娯楽用品・楽器小売業		20	82	41	41	123,768	31,955	2,407
608	写真機・時計・眼鏡小売業		21	52	29	23	35,004	3,003	1,368
609	他に分類されない小売業		69	249	112	137	x	x	x
61	無店舗小売業		37	228	129	99	398,081	39,883	-
611	通信販売・訪問販売小売業		23	169	84	85	245,746	33,886	-
612	自動販売機による小売業		9	48	35	13	143,126	5,978	-
619	その他の無店舗小売業		5	11	10	1	9,209	19	-

205佐伯市		事業所数	従業者数(人)			年間商品販売額 (万円)	商品手持額 (万円)	売場面積 (㎡)
産 業 分 類			計	男	女			
	合 計	896	4,654	2,051	2,603	9,135,181	625,761	104,171
	卸 売 業 計	156	826	492	334	3,054,123	127,797	-
50	各種商品卸売業	-	-	-	-	-	-	-
51	繊維・衣服等卸売業	3	12	4	8	12,918	1,456	-
511	繊維品卸売業(衣服,身の回り品を除く)	-	-	-	-	-	-	-
512	衣服卸売業	3	12	4	8	12,918	1,456	-
513	身の回り品卸売業	-	-	-	-	-	-	-
52	飲食料品卸売業	66	396	217	179	1,338,126	36,250	-
521	農畜産物・水産物卸売業	38	237	149	88	1,032,205	6,651	-
522	食料・飲料卸売業	28	159	68	91	305,921	29,599	-
53	建築材料・鉱物・金属材料等卸売業	30	177	127	50	663,929	28,123	-
531	建築材料卸売業	20	108	74	34	502,347	21,701	-
532	化学製品卸売業	2	14	10	4	x	x	-
533	石油・鉱物卸売業	-	-	-	-	-	-	-
534	鉄鋼製品卸売業	3	11	8	3	30,052	3,097	-
535	非鉄金属卸売業	1	2	1	1	x	x	-
536	再生資源卸売業	4	42	34	8	52,944	507	-
54	機械器具卸売業	31	121	86	35	488,083	19,493	-
541	産業機械器具卸売業	15	64	46	18	355,148	12,629	-
542	自動車卸売業	9	34	24	10	56,311	5,348	-
543	電気機械器具卸売業	3	10	6	4	40,151	1,082	-
549	その他の機械器具卸売業	4	13	10	3	36,473	434	-
55	その他の卸売業	26	120	58	62	551,067	42,475	-
551	家具・建具・じゅう器等	2	6	4	2	x	x	-
552	医薬品・化粧品等卸売業	8	47	25	22	300,981	14,673	-
553	紙・紙製品卸売業	-	-	-	-	-	-	-
559	他に分類されない卸売業	16	67	29	38	x	x	-
	小 売 業 計	740	3,828	1,559	2,269	6,081,058	497,964	104,171
56	各種商品小売業	1	6	2	4	x	x	x
561	百貨店・総合スーパー	-	-	-	-	-	-	-
569	その他の各種商品小売業	1	6	2	4	x	x	x
57	織物・衣服・身の回り品小売業	68	224	64	160	288,140	46,653	11,726
571	呉服・服地・寝具小売業	8	36	13	23	31,349	5,067	1,529
572	男子服小売業	10	39	18	21	44,731	12,070	3,195
573	婦人・子供服小売業	33	110	19	91	174,788	18,983	5,465
574	靴・履物小売業	6	18	8	10	25,462	7,319	896
579	その他の織物・衣服・身の回り品小売業	11	21	6	15	11,810	3,214	641
58	飲食料品小売業	269	1,685	470	1,215	2,130,563	119,633	44,795
581	各種食料品小売業	32	676	135	541	1,208,906	80,418	30,552
582	野菜・果実小売業	21	78	28	50	37,061	1,565	921
583	食肉小売業	9	25	10	15	28,684	408	295
584	鮮魚小売業	25	78	32	46	79,845	192	1,980
585	酒小売業	38	85	34	51	135,508	12,257	2,387
586	菓子・パン小売業	36	161	40	121	73,552	2,819	1,467
589	その他の飲食料品小売業	108	582	191	391	567,007	21,974	7,193
59	機械器具小売業	89	411	302	109	867,161	74,683	8,465
591	自動車小売業	45	236	187	49	487,401	18,237	1,672
592	自転車小売業	8	16	9	7	7,109	1,806	428
593	機械器具小売業(自動車,自転車を除く)	36	159	106	53	372,651	54,640	6,365
60	その他の小売業	289	1,411	663	748	x	x	x
601	家具・建具・畳小売業	11	42	26	16	55,157	6,164	3,415
602	その他のじゅう器小売業	13	46	20	26	37,159	4,580	2,197
603	医薬品・化粧品小売業	52	263	65	198	534,124	60,186	3,555
604	農耕用品小売業	12	48	29	19	117,365	6,001	1,553
605	燃料小売業	69	309	199	110	1,017,181	29,115	577
606	書籍・文房具小売業	28	257	136	121	140,179	16,095	1,672
607	スポーツ用品・がん具・娯楽用品・楽器小売業	15	49	26	23	46,182	16,056	2,866
608	写真機・時計・眼鏡小売業	16	42	23	19	23,586	3,495	792
609	他に分類されない小売業	73	355	139	216	x	x	x
61	無店舗小売業	24	91	58	33	320,647	17,273	-
611	通信販売・訪問販売小売業	14	38	22	16	62,826	5,291	-
612	自動販売機による小売業	8	43	29	14	x	x	-
619	その他の無店舗小売業	2	10	7	3	x	x	-

206白杵市		事業所数	従業者数(人)			年間商品販売額 (万円)	商品手持額 (万円)	売場面積 (㎡)
産 業 分 類			計	男	女			
合 計								
	合 計	403	2,197	945	1,252	4,283,442	331,802	42,032
	卸 売 業 計	54	322	184	138	1,193,577	136,788	-
50	各種商品卸売業	-	-	-	-	-	-	-
51	繊維・衣服等卸売業	-	-	-	-	-	-	-
511	繊維品卸売業(衣服,身の回り品を除く)	-	-	-	-	-	-	-
512	衣服卸売業	-	-	-	-	-	-	-
513	身の回り品卸売業	-	-	-	-	-	-	-
52	飲食料品卸売業	20	141	83	58	572,895	88,528	-
521	農畜産物・水産物卸売業	12	75	47	28	218,750	48,583	-
522	食料・飲料卸売業	8	66	36	30	354,145	39,945	-
53	建築材料・鉱物・金属材料等卸売業	16	77	52	25	486,863	26,955	-
531	建築材料卸売業	7	25	18	7	73,702	853	-
532	化学製品卸売業	3	6	2	4	31,471	538	-
533	石油・鉱物卸売業	-	-	-	-	-	-	-
534	鉄鋼製品卸売業	2	9	6	3	x	x	-
535	非鉄金属卸売業	1	6	3	3	x	x	-
536	再生資源卸売業	3	31	23	8	177,263	25,027	-
54	機械器具卸売業	8	31	19	12	33,763	12,314	-
541	産業機械器具卸売業	1	9	7	2	x	x	-
542	自動車卸売業	4	15	8	7	15,547	6,651	-
543	電気機械器具卸売業	2	4	2	2	x	x	-
549	その他の機械器具卸売業	1	3	2	1	x	x	-
55	その他の卸売業	10	73	30	43	100,056	8,991	-
551	家具・建具・じゅう器等	1	20	4	16	x	x	-
552	医薬品・化粧品等卸売業	1	15	7	8	x	x	-
553	紙・紙製品卸売業	1	2	1	1	x	x	-
559	他に分類されない卸売業	7	36	18	18	52,702	6,886	-
	小 売 業 計	349	1,875	761	1,114	3,089,865	195,014	42,032
56	各種商品小売業	-	-	-	-	-	-	-
561	百貨店、総合スーパー	-	-	-	-	-	-	-
569	その他の各種商品小売業	-	-	-	-	-	-	-
57	織物・衣服・身の回り品小売業	26	85	30	55	87,916	15,345	3,680
571	呉服・服地・寝具小売業	7	25	12	13	20,586	5,295	740
572	男子服小売業	5	11	5	6	10,966	3,268	666
573	婦人・子供服小売業	7	32	8	24	44,053	4,037	1,627
574	靴・履物小売業	2	7	3	4	x	x	x
579	その他の織物・衣服・身の回り品小売業	5	10	2	8	x	x	x
58	飲食料品小売業	133	857	217	640	1,402,952	53,203	16,990
581	各種食料品小売業	11	274	58	216	602,695	31,133	9,977
582	野菜・果実小売業	12	29	9	20	9,404	396	1,122
583	食肉小売業	6	26	12	14	45,800	5,877	306
584	鮮魚小売業	7	42	18	24	75,771	137	388
585	酒小売業	28	96	44	52	341,954	4,141	1,116
586	菓子・パン小売業	25	131	30	101	52,100	2,564	807
589	その他の飲食料品小売業	44	259	46	213	275,228	8,955	3,274
59	機械器具小売業	49	238	159	79	398,202	27,371	2,949
591	自動車小売業	26	147	113	34	284,949	12,229	495
592	自転車小売業	3	6	4	2	1,418	215	195
593	機械器具小売業(自動車,自転車を除く)	20	85	42	43	111,835	14,927	2,259
60	その他の小売業	133	662	339	323	1,145,870	94,738	18,413
601	家具・建具・畳小売業	14	79	43	36	121,400	14,377	5,436
602	その他のじゅう器小売業	4	10	5	5	x	x	x
603	医薬品・化粧品小売業	26	102	21	81	160,251	14,792	2,169
604	農耕用品小売業	8	32	17	15	96,946	7,667	1,894
605	燃料小売業	31	151	102	49	516,480	12,033	132
606	書籍・文房具小売業	11	142	87	55	60,826	11,616	982
607	スポーツ用品・がん具・娯楽用品・楽器小売業	6	20	8	12	11,582	3,694	466
608	写真機・時計・眼鏡小売業	8	19	8	11	10,846	1,130	268
609	他に分類されない小売業	25	107	48	59	x	x	x
61	無店舗小売業	8	33	16	17	54,925	4,357	-
611	通信販売・訪問販売小売業	7	32	15	17	x	x	-
612	自動販売機による小売業	-	-	-	-	-	-	-
619	その他の無店舗小売業	1	1	1	-	x	x	-

207津久見市		産 業 分 類	事業所数	従業者数 (人)			年間商品販売額 (万円)	商品手持額 (万円)	売場面積 (㎡)
				計	男	女			
	合 計		243	1,059	417	642	1,789,498	118,786	13,937
	卸 売 業 計		38	273	119	154	891,472	59,676	-
50	各種商品卸売業		-	-	-	-	-	-	-
51	繊維・衣服等卸売業		1	-	-	-	x	x	-
511	繊維品卸売業 (衣服, 身の回り品を除く)		-	-	-	-	-	-	-
512	衣服卸売業		1	-	-	-	x	x	-
513	身の回り品卸売業		-	-	-	-	-	-	-
52	飲食料品卸売業		8	34	26	8	157,235	6,811	-
521	農畜産物・水産物卸売業		6	30	25	5	x	x	-
522	食料・飲料卸売業		2	4	1	3	x	x	-
53	建築材料、鉱物・金属材料等卸売業		18	196	61	135	643,562	41,725	-
531	建築材料卸売業		8	38	22	16	134,060	8,474	-
532	化学製品卸売業		3	105	18	87	287,512	28,977	-
533	石油・鉱物卸売業		3	33	9	24	128,438	120	-
534	鉄鋼製品卸売業		3	16	10	6	x	x	-
535	非鉄金属卸売業		-	-	-	-	-	-	-
536	再生資源卸売業		1	4	2	2	x	x	-
54	機械器具卸売業		9	39	31	8	87,718	10,440	-
541	産業機械器具卸売業		5	26	21	5	75,045	9,891	-
542	自動車卸売業		1	6	4	2	x	x	-
543	電気機械器具卸売業		2	3	3	-	x	x	-
549	その他の機械器具卸売業		1	4	3	1	x	x	-
55	その他の卸売業		2	4	1	3	x	x	-
551	家具・建具・じゅう器等		-	-	-	-	-	-	-
552	医薬品・化粧品等卸売業		-	-	-	-	-	-	-
553	紙・紙製品卸売業		-	-	-	-	-	-	-
559	他に分類されない卸売業		2	4	1	3	x	x	-
	小 売 業 計		205	786	298	488	898,026	59,110	13,937
56	各種商品小売業		-	-	-	-	-	-	-
561	百貨店、総合スーパー		-	-	-	-	-	-	-
569	その他の各種商品小売業		-	-	-	-	-	-	-
57	織物・衣服・身の回り品小売業		22	47	17	30	32,715	6,120	1,478
571	呉服・服地・寝具小売業		3	7	2	5	8,300	2,150	339
572	男子服小売業		5	10	6	4	3,816	1,118	280
573	婦人・子供服小売業		10	23	8	15	15,540	2,677	674
574	靴・履物小売業		1	1	1	-	x	x	x
579	その他の織物・衣服・身の回り品小売業		3	6	-	6	x	x	x
58	飲食料品小売業		78	339	90	249	324,940	10,516	5,076
581	各種食料品小売業		3	37	6	31	55,055	2,377	931
582	野菜・果実小売業		7	15	7	8	5,599	98	162
583	食肉小売業		2	9	2	7	x	x	x
584	鮮魚小売業		6	23	14	9	21,566	46	187
585	酒小売業		14	44	16	28	45,323	2,383	617
586	菓子・パン小売業		13	46	13	33	18,197	637	607
589	その他の飲食料品小売業		33	165	32	133	x	x	x
59	機械器具小売業		18	52	34	18	43,339	6,958	547
591	自動車小売業		7	22	16	6	21,925	2,912	157
592	自転車小売業		-	-	-	-	-	-	-
593	機械器具小売業(自動車, 自転車を除く)		11	30	18	12	21,414	4,046	390
60	その他の小売業		80	322	147	175	455,694	34,942	6,836
601	家具・建具・畳小売業		6	13	6	7	6,050	305	200
602	その他のじゅう器小売業		1	2	1	1	x	x	x
603	医薬品・化粧品小売業		11	35	10	25	67,839	8,056	1,303
604	農耕用品小売業		2	2	2	-	x	x	x
605	燃料小売業		15	80	56	24	254,354	6,783	57
606	書籍・文房具小売業		12	81	34	47	31,325	2,853	585
607	スポーツ用品・がん具・娯楽用品・楽器小売業		3	7	2	5	5,140	1,178	153
608	写真機・時計・眼鏡小売業		4	11	5	6	7,821	968	251
609	他に分類されない小売業		26	91	31	60	81,348	14,607	3,996
61	無店舗小売業		7	26	10	16	41,338	574	-
611	通信販売・訪問販売小売業		7	26	10	16	41,338	574	-
612	自動販売機による小売業		-	-	-	-	-	-	-
619	その他の無店舗小売業		-	-	-	-	-	-	-

208竹田市		産 業 分 類	事業所数	従業者数 (人)			年間商品販売額 (万円)	商品手持額 (万円)	売場面積 (㎡)
				計	男	女			
	合 計		333	1,391	650	741	2,861,823	132,656	25,265
	卸 売 業 計		48	281	146	135	1,177,478	29,001	-
50	各種商品卸売業		-	-	-	-	-	-	-
51	繊維・衣服等卸売業		-	-	-	-	-	-	-
511	繊維品卸売業 (衣服, 身の回り品を除く)		-	-	-	-	-	-	-
512	衣服卸売業		-	-	-	-	-	-	-
513	身の回り品卸売業		-	-	-	-	-	-	-
52	飲食料品卸売業		20	113	43	70	392,003	8,543	-
521	農畜産物・水産物卸売業		9	62	22	40	324,612	3,702	-
522	食料・飲料卸売業		11	51	21	30	67,391	4,841	-
53	建築材料、鉱物・金属材料等卸売業		10	48	36	12	199,322	6,536	-
531	建築材料卸売業		7	35	24	11	102,038	6,298	-
532	化学製品卸売業		1	1	1	-	x	x	-
533	石油・鉱物卸売業		1	10	9	1	x	x	-
534	鉄鋼製品卸売業		-	-	-	-	-	-	-
535	非鉄金属卸売業		-	-	-	-	-	-	-
536	再生資源卸売業		1	2	2	-	x	x	-
54	機械器具卸売業		5	23	12	11	x	x	-
541	産業機械器具卸売業		2	6	3	3	x	x	-
542	自動車卸売業		3	17	9	8	x	x	-
543	電気機械器具卸売業		-	-	-	-	-	-	-
549	その他の機械器具卸売業		-	-	-	-	-	-	-
55	その他の卸売業		13	97	55	42	x	x	-
551	家具・建具・じゅう器等		2	10	6	4	x	x	-
552	医薬品・化粧品等卸売業		-	-	-	-	-	-	-
553	紙・紙製品卸売業		2	6	4	2	x	x	-
559	他に分類されない卸売業		9	81	45	36	535,929	11,116	-
	小 売 業 計		285	1,110	504	606	1,684,345	103,655	25,265
56	各種商品小売業		-	-	-	-	-	-	-
561	百貨店、総合スーパー		-	-	-	-	-	-	-
569	その他の各種商品小売業		-	-	-	-	-	-	-
57	織物・衣服・身の回り品小売業		18	45	13	32	38,381	8,155	2,497
571	呉服・服地・寝具小売業		2	3	1	2	x	x	x
572	男子服小売業		2	4	3	1	x	x	x
573	婦人・子供服小売業		12	35	8	27	32,621	4,986	2,245
574	靴・履物小売業		1	2	1	1	x	x	x
579	その他の織物・衣服・身の回り品小売業		1	1	-	1	x	x	x
58	飲食料品小売業		110	468	143	325	537,233	27,489	9,677
581	各種食料品小売業		14	80	20	60	118,941	6,648	2,231
582	野菜・果実小売業		14	58	9	49	67,132	780	1,810
583	食肉小売業		4	12	6	6	5,762	172	144
584	鮮魚小売業		9	33	16	17	34,542	162	256
585	酒小売業		20	54	30	24	48,768	5,759	1,077
586	菓子・パン小売業		16	60	14	46	49,562	2,853	1,013
589	その他の飲食料品小売業		33	171	48	123	212,526	11,115	3,146
59	機械器具小売業		27	103	74	29	148,783	14,005	2,116
591	自動車小売業		15	69	50	19	84,774	5,939	737
592	自転車小売業		-	-	-	-	-	-	-
593	機械器具小売業(自動車, 自転車を除く)		12	34	24	10	64,009	8,066	1,379
60	その他の小売業		125	470	260	210	938,206	53,139	10,975
601	家具・建具・畳小売業		12	21	15	6	7,768	1,523	1,200
602	その他のじゅう器小売業		6	27	13	14	17,904	4,836	717
603	医薬品・化粧品小売業		18	57	21	36	118,628	8,664	698
604	農耕用品小売業		15	58	38	20	274,086	4,771	3,231
605	燃料小売業		27	115	81	34	374,876	11,496	509
606	書籍・文房具小売業		8	69	41	28	17,838	144	10
607	スポーツ用品・がん具・娯楽用品・楽器小売業		6	13	6	7	7,035	1,973	303
608	写真機・時計・眼鏡小売業		3	8	4	4	x	x	x
609	他に分類されない小売業		30	102	41	61	x	x	x
61	無店舗小売業		5	24	14	10	21,742	867	-
611	通信販売・訪問販売小売業		4	23	13	10	x	x	-
612	自動販売機による小売業		-	-	-	-	-	-	-
619	その他の無店舗小売業		1	1	1	-	x	x	-

209豊後高田市

産 業 分 類		事業所数	従業者数 (人)			年間商品販売額 (万円)	商品手持額 (万円)	売場面積 (㎡)
			計	男	女			
	合 計	293	1,439	658	781	2,214,012	278,793	32,933
	卸 売 業 計	33	185	123	62	571,202	42,743	-
50	各種商品卸売業	-	-	-	-	-	-	-
51	繊維・衣服等卸売業	-	-	-	-	-	-	-
511	繊維品卸売業 (衣服, 身の回り品を除く)	-	-	-	-	-	-	-
512	衣服卸売業	-	-	-	-	-	-	-
513	身の回り品卸売業	-	-	-	-	-	-	-
52	飲食料品卸売業	13	46	32	14	204,946	1,619	-
521	農畜産物・水産物卸売業	8	34	28	6	195,124	1,227	-
522	食料・飲料卸売業	5	12	4	8	9,822	392	-
53	建築材料・鉱物・金属材料等卸売業	8	93	72	21	275,569	10,904	-
531	建築材料卸売業	6	64	49	15	x	x	-
532	化学製品卸売業	1	13	9	4	x	x	-
533	石油・鉱物卸売業	1	16	14	2	x	x	-
534	鉄鋼製品卸売業	-	-	-	-	-	-	-
535	非鉄金属卸売業	-	-	-	-	-	-	-
536	再生資源卸売業	-	-	-	-	-	-	-
54	機械器具卸売業	-	-	-	-	-	-	-
541	産業機械器具卸売業	-	-	-	-	-	-	-
542	自動車卸売業	-	-	-	-	-	-	-
543	電気機械器具卸売業	-	-	-	-	-	-	-
549	その他の機械器具卸売業	-	-	-	-	-	-	-
55	その他の卸売業	12	46	19	27	90,687	30,220	-
551	家具・建具・じゅう器等	-	-	-	-	-	-	-
552	医薬品・化粧品等卸売業	1	2	1	1	x	x	-
553	紙・紙製品卸売業	-	-	-	-	-	-	-
559	他に分類されない卸売業	11	44	18	26	x	x	-
	小 売 業 計	260	1,254	535	719	1,642,810	236,050	32,933
56	各種商品小売業	1	65	11	54	x	x	x
561	百貨店、総合スーパー	1	65	11	54	x	x	x
569	その他の各種商品小売業	-	-	-	-	-	-	-
57	織物・衣服・身の回り品小売業	21	57	17	40	52,846	11,439	3,068
571	呉服・服地・寝具小売業	2	7	3	4	x	x	x
572	男子服小売業	2	6	2	4	x	x	x
573	婦人・子供服小売業	10	27	6	21	32,230	4,292	1,815
574	靴・履物小売業	2	7	2	5	x	x	x
579	その他の織物・衣服・身の回り品小売業	5	10	4	6	4,055	1,213	204
58	飲食料品小売業	82	539	179	360	573,339	43,932	9,249
581	各種食料品小売業	5	146	39	107	197,243	6,252	2,581
582	野菜・果実小売業	9	34	13	21	13,954	388	494
583	食肉小売業	7	24	10	14	23,122	817	177
584	鮮魚小売業	11	30	13	17	14,290	226	348
585	酒小売業	11	35	21	14	52,394	3,603	1,125
586	菓子・パン小売業	12	39	7	32	18,824	1,031	1,324
589	その他の飲食料品小売業	27	231	76	155	253,512	31,615	3,200
59	機械器具小売業	33	102	63	39	93,232	96,525	2,333
591	自動車小売業	13	38	26	12	42,094	5,744	568
592	自転車小売業	4	5	4	1	640	160	118
593	機械器具小売業(自動車, 自転車を除く)	16	59	33	26	50,498	90,621	1,647
60	その他の小売業	107	455	243	212	x	x	x
601	家具・建具・畳小売業	7	20	12	8	9,221	3,412	1,012
602	その他のじゅう器小売業	5	7	3	4	2,448	490	248
603	医薬品・化粧品小売業	14	58	28	30	133,098	12,104	1,662
604	農耕用品小売業	6	38	23	15	125,911	5,806	2,390
605	燃料小売業	21	88	58	30	346,611	10,759	200
606	書籍・文房具小売業	14	124	61	63	41,665	6,579	729
607	スポーツ用品・がん具・娯楽用品・楽器小売業	5	14	6	8	19,219	3,700	398
608	写真機・時計・眼鏡小売業	9	19	13	6	5,095	613	320
609	他に分類されない小売業	26	87	39	48	x	x	x
61	無店舗小売業	16	36	22	14	46,251	3,813	-
611	通信販売・訪問販売小売業	13	31	21	10	44,251	2,853	-
612	自動販売機による小売業	1	1	1	-	x	x	-
619	その他の無店舗小売業	2	4	-	4	x	x	-

210 杵築市		産 業 分 類	事業所数	従業者数 (人)			年間商品販売額 (万円)	商品手持額 (万円)	売場面積 (㎡)
				計	男	女			
	合 計		293	1,407	718	689	2,920,495	212,834	36,569
	卸 売 業 計		47	262	163	99	1,081,046	47,456	-
50	各種商品卸売業		-	-	-	-	-	-	-
51	繊維・衣服等卸売業		1	3	1	2	x	x	-
511	繊維品卸売業 (衣服, 身の回り品を除く)		-	-	-	-	-	-	-
512	衣服卸売業		-	-	-	-	-	-	-
513	身の回り品卸売業		1	3	1	2	x	x	-
52	飲食料品卸売業		23	136	80	56	241,350	19,869	-
521	農畜産物・水産物卸売業		15	60	45	15	136,088	2,353	-
522	食料・飲料卸売業		8	76	35	41	105,262	17,516	-
53	建築材料、鉱物・金属材料等卸売業		7	33	21	12	187,538	3,784	-
531	建築材料卸売業		2	9	5	4	x	x	-
532	化学製品卸売業		4	15	11	4	102,504	2,380	-
533	石油・鉱物卸売業		-	-	-	-	-	-	-
534	鉄鋼製品卸売業		1	9	5	4	x	x	-
535	非鉄金属卸売業		-	-	-	-	-	-	-
536	再生資源卸売業		-	-	-	-	-	-	-
54	機械器具卸売業		11	73	53	20	610,345	20,698	-
541	産業機械器具卸売業		6	38	29	9	249,055	2,611	-
542	自動車卸売業		3	26	17	9	x	x	-
543	電気機械器具卸売業		2	9	7	2	x	x	-
549	その他の機械器具卸売業		-	-	-	-	-	-	-
55	その他の卸売業		5	17	8	9	x	x	-
551	家具・建具・じゅう器等		1	3	2	1	x	x	-
552	医薬品・化粧品等卸売業		1	1	-	1	x	x	-
553	紙・紙製品卸売業		-	-	-	-	-	-	-
559	他に分類されない卸売業		3	13	6	7	34,436	2,985	-
	小 売 業 計		246	1,145	555	590	1,839,449	165,378	36,569
56	各種商品小売業		1	2	-	2	x	x	x
561	百貨店、総合スーパー		-	-	-	-	-	-	-
569	その他の各種商品小売業		1	2	-	2	x	x	x
57	織物・衣服・身の回り品小売業		15	47	16	31	39,847	7,389	1,965
571	呉服・服地・寝具小売業		2	4	2	2	x	x	x
572	男子服小売業		-	-	-	-	-	-	-
573	婦人・子供服小売業		7	28	8	20	32,263	4,355	1,530
574	靴・履物小売業		2	7	3	4	x	x	x
579	その他の織物・衣服・身の回り品小売業		4	8	3	5	3,060	1,387	251
58	飲食料品小売業		83	413	127	286	505,426	22,867	7,245
581	各種食料品小売業		7	131	28	103	251,637	8,243	2,394
582	野菜・果実小売業		3	7	1	6	x	x	x
583	食肉小売業		5	17	7	10	12,289	427	220
584	鮮魚小売業		4	9	5	4	7,069	9	162
585	酒小売業		19	36	19	17	26,244	2,142	866
586	菓子・パン小売業		9	22	5	17	8,621	274	589
589	その他の飲食料品小売業		36	191	62	129	x	x	x
59	機械器具小売業		31	127	90	37	277,741	10,916	2,356
591	自動車小売業		18	86	69	17	204,977	3,087	991
592	自転車小売業		2	2	2	-	x	x	x
593	機械器具小売業(自動車, 自転車を除く)		11	39	19	20	x	x	x
60	その他の小売業		111	537	309	228	x	x	x
601	家具・建具・畳小売業		9	22	15	7	14,196	6,278	1,949
602	その他のじゅう器小売業		5	8	5	3	4,839	1,054	574
603	医薬品・化粧品小売業		14	59	19	40	144,344	14,844	1,952
604	農耕用品小売業		10	64	40	24	111,918	13,529	2,225
605	燃料小売業		22	91	66	25	382,432	11,522	102
606	書籍・文房具小売業		10	95	75	20	41,060	148	76
607	スポーツ用品・がん具・娯楽用品・楽器小売業		3	13	6	7	10,116	6,102	527
608	写真機・時計・眼鏡小売業		6	15	9	6	12,135	2,111	408
609	他に分類されない小売業		32	170	74	96	x	x	x
61	無店舗小売業		5	19	13	6	47,525	4,337	-
611	通信販売・訪問販売小売業		5	19	13	6	47,525	4,337	-
612	自動販売機による小売業		-	-	-	-	-	-	-
619	その他の無店舗小売業		-	-	-	-	-	-	-

211宇佐市		事業所数	従業者数(人)			年間商品販売額 (万円)	商品手持額 (万円)	売場面積 (㎡)
産 業 分 類			計	男	女			
	合 計	589	3,110	1,546	1,564	6,087,027	438,399	66,137
	卸 売 業 計	87	460	275	185	1,678,090	114,668	-
50	各種商品卸売業	-	-	-	-	-	-	-
51	繊維・衣服等卸売業	1	3	1	2	x	x	-
511	繊維品卸売業(衣服,身の回り品を除く)	-	-	-	-	-	-	-
512	衣服卸売業	1	3	1	2	x	x	-
513	身の回り品卸売業	-	-	-	-	-	-	-
52	飲食料品卸売業	28	126	86	40	544,015	23,936	-
521	農畜産物・水産物卸売業	15	75	51	24	133,418	5,630	-
522	食料・飲料卸売業	13	51	35	16	410,597	18,306	-
53	建築材料、鉱物・金属材料等卸売業	20	140	110	30	531,377	30,645	-
531	建築材料卸売業	8	45	34	11	115,973	11,525	-
532	化学製品卸売業	4	12	10	2	42,699	2,377	-
533	石油・鉱物卸売業	2	11	7	4	x	x	-
534	鉄鋼製品卸売業	1	5	4	1	x	x	-
535	非鉄金属卸売業	-	-	-	-	-	-	-
536	再生資源卸売業	5	67	55	12	264,942	16,214	-
54	機械器具卸売業	13	68	43	25	227,017	7,078	-
541	産業機械器具卸売業	6	25	15	10	101,212	2,896	-
542	自動車卸売業	4	28	20	8	63,816	3,716	-
543	電気機械器具卸売業	3	15	8	7	61,989	466	-
549	その他の機械器具卸売業	-	-	-	-	-	-	-
55	その他の卸売業	25	123	35	88	x	x	-
551	家具・建具・じゅう器等	-	-	-	-	-	-	-
552	医薬品・化粧品等卸売業	2	4	3	1	x	x	-
553	紙・紙製品卸売業	4	19	9	10	37,981	8,705	-
559	他に分類されない卸売業	19	100	23	77	300,645	44,004	-
	小 売 業 計	502	2,650	1,271	1,379	4,408,937	323,731	66,137
56	各種商品小売業	4	83	19	64	155,457	11,708	3,634
561	百貨店、総合スーパー	1	62	12	50	x	x	x
569	その他の各種商品小売業	3	21	7	14	x	x	x
57	織物・衣服・身の回り品小売業	37	101	29	72	120,281	25,162	5,790
571	呉服・服地・寝具小売業	7	17	5	12	16,633	1,605	518
572	男子服小売業	5	20	8	12	26,528	9,219	1,460
573	婦人・子供服小売業	18	49	12	37	66,134	9,695	2,987
574	靴・履物小売業	2	8	4	4	x	x	x
579	その他の織物・衣服・身の回り品小売業	5	7	-	7	x	x	x
58	飲食料品小売業	171	967	311	656	1,183,188	48,706	20,036
581	各種食料品小売業	15	296	66	230	538,062	27,800	10,568
582	野菜・果実小売業	17	60	22	38	46,120	1,028	1,740
583	食肉小売業	9	34	18	16	40,151	1,135	382
584	鮮魚小売業	19	44	23	21	27,736	489	769
585	酒小売業	20	59	30	29	109,205	4,632	1,397
586	菓子・パン小売業	25	74	19	55	38,762	1,129	1,073
589	その他の飲食料品小売業	66	400	133	267	383,152	12,493	4,107
59	機械器具小売業	61	309	232	77	647,120	61,134	3,184
591	自動車小売業	36	222	178	44	458,602	27,729	825
592	自転車小売業	7	12	7	5	1,874	225	296
593	機械器具小売業(自動車,自転車を除く)	18	75	47	28	186,644	33,180	2,063
60	その他の小売業	216	1,116	641	475	2,097,358	172,584	33,493
601	家具・建具・畳小売業	25	50	34	16	17,709	2,600	719
602	その他のじゅう器小売業	6	79	71	8	168,158	19,162	7,557
603	医薬品・化粧品小売業	36	125	42	83	313,817	24,133	2,523
604	農耕用品小売業	21	96	66	30	218,934	21,675	2,441
605	燃料小売業	42	227	163	64	1,008,116	19,765	82
606	書籍・文房具小売業	20	240	141	99	81,736	7,987	972
607	スポーツ用品・がん具・娯楽用品・楽器小売業	6	15	11	4	14,285	3,768	570
608	写真機・時計・眼鏡小売業	12	32	16	16	25,503	2,105	617
609	他に分類されない小売業	48	252	97	155	249,100	71,389	18,012
61	無店舗小売業	13	74	39	35	205,533	4,437	-
611	通信販売・訪問販売小売業	7	55	27	28	196,552	3,084	-
612	自動販売機による小売業	4	12	7	5	x	x	-
619	その他の無店舗小売業	2	7	5	2	x	x	-

212豊後大野市

産 業 分 類		事業所数	従業者数 (人)			年間商品販売額 (万円)	商品手持額 (万円)	売場面積 (㎡)
			計	男	女			
	合 計	425	2,130	905	1,225	3,863,303	260,864	47,670
	卸 売 業 計	34	173	98	75	762,037	53,485	-
50	各種商品卸売業	-	-	-	-	-	-	-
51	繊維・衣服等卸売業	-	-	-	-	-	-	-
511	繊維品卸売業 (衣服, 身の回り品を除く)	-	-	-	-	-	-	-
512	衣服卸売業	-	-	-	-	-	-	-
513	身の回り品卸売業	-	-	-	-	-	-	-
52	飲食料品卸売業	16	103	55	48	551,702	28,033	-
521	農畜産物・水産物卸売業	9	60	30	30	331,858	7,098	-
522	食料・飲料卸売業	7	43	25	18	219,844	20,935	-
53	建築材料、鉱物・金属材料等卸売業	11	40	25	15	126,255	10,912	-
531	建築材料卸売業	8	35	23	12	114,774	10,701	-
532	化学製品卸売業	1	2	1	1	x	x	-
533	石油・鉱物卸売業	1	1	-	1	x	x	-
534	鉄鋼製品卸売業	-	-	-	-	-	-	-
535	非鉄金属卸売業	-	-	-	-	-	-	-
536	再生資源卸売業	1	2	1	1	x	x	-
54	機械器具卸売業	5	22	13	9	x	x	-
541	産業機械器具卸売業	2	3	2	1	x	x	-
542	自動車卸売業	2	11	7	4	x	x	-
543	電気機械器具卸売業	1	8	4	4	x	x	-
549	その他の機械器具卸売業	-	-	-	-	-	-	-
55	その他の卸売業	2	8	5	3	x	x	-
551	家具・建具・じゅう器等	-	-	-	-	-	-	-
552	医薬品・化粧品等卸売業	-	-	-	-	-	-	-
553	紙・紙製品卸売業	-	-	-	-	-	-	-
559	他に分類されない卸売業	2	8	5	3	x	x	-
	小 売 業 計	391	1,957	807	1,150	3,101,266	207,379	47,670
56	各種商品小売業	2	87	18	69	x	x	x
561	百貨店、総合スーパー	1	86	18	68	x	x	x
569	その他の各種商品小売業	1	1	-	1	x	x	x
57	織物・衣服・身の回り品小売業	31	96	38	58	85,781	15,991	4,274
571	呉服・服地・寝具小売業	5	7	4	3	2,640	1,012	214
572	男子服小売業	3	10	6	4	10,703	3,101	946
573	婦人・子供服小売業	14	57	21	36	60,937	8,159	2,391
574	靴・履物小売業	4	9	4	5	7,273	2,563	363
579	その他の織物・衣服・身の回り品小売業	5	13	3	10	4,228	1,156	360
58	飲食料品小売業	133	873	259	614	1,111,151	51,211	17,172
581	各種食料品小売業	15	296	72	224	594,056	29,560	10,279
582	野菜・果実小売業	8	60	19	41	33,030	688	876
583	食肉小売業	10	31	15	16	42,383	719	547
584	鮮魚小売業	3	10	5	5	10,157	69	80
585	酒小売業	24	52	24	28	37,216	2,202	1,064
586	菓子・パン小売業	17	99	26	73	33,003	787	824
589	その他の飲食料品小売業	56	325	98	227	361,306	17,186	3,502
59	機械器具小売業	39	148	111	37	251,471	14,938	1,750
591	自動車小売業	23	104	82	22	198,567	7,533	761
592	自転車小売業	-	-	-	-	-	-	-
593	機械器具小売業(自動車, 自転車を除く)	16	44	29	15	52,904	7,405	989
60	その他の小売業	174	646	316	330	x	x	x
601	家具・建具・畳小売業	10	17	11	6	6,229	464	388
602	その他のじゅう器小売業	7	12	5	7	4,811	907	548
603	医薬品・化粧品小売業	32	90	18	72	198,552	12,436	1,583
604	農耕用品小売業	17	80	49	31	233,609	5,447	4,203
605	燃料小売業	26	112	86	26	487,777	14,518	220
606	書籍・文房具小売業	22	139	67	72	67,173	29,978	815
607	スポーツ用品・がん具・娯楽用品・楽器小売業	5	11	5	6	8,635	1,120	256
608	写真機・時計・眼鏡小売業	4	13	7	6	10,693	962	230
609	他に分類されない小売業	51	172	68	104	x	x	x
61	無店舗小売業	12	107	65	42	274,283	4,123	-
611	通信販売・訪問販売小売業	5	53	31	22	176,072	296	-
612	自動販売機による小売業	5	47	31	16	x	x	-
619	その他の無店舗小売業	2	7	3	4	x	x	-

213由布市		事業所数	従業者数(人)			年間商品販売額 (万円)	商品手持額 (万円)	売場面積 (㎡)
産 業 分 類			計	男	女			
合 計								
	合 計	329	1,981	794	1,187	3,798,650	212,213	48,110
	卸 売 業 計	30	220	124	96	1,193,439	29,173	-
50	各種商品卸売業	-	-	-	-	-	-	-
51	繊維・衣服等卸売業	1	2	-	2	x	x	-
511	繊維品卸売業(衣服,身の回り品を除く)	-	-	-	-	-	-	-
512	衣服卸売業	1	2	-	2	x	x	-
513	身の回り品卸売業	-	-	-	-	-	-	-
52	飲食料品卸売業	16	112	53	59	273,446	9,129	-
521	農畜産物・水産物卸売業	6	23	10	13	x	x	-
522	食料・飲料卸売業	10	89	43	46	x	x	-
53	建築材料、鉱物・金属材料等卸売業	4	9	5	4	273,768	-	-
531	建築材料卸売業	1	8	5	3	x	-	-
532	化学製品卸売業	-	-	-	-	-	-	-
533	石油・鉱物卸売業	-	-	-	-	-	-	-
534	鉄鋼製品卸売業	-	-	-	-	-	-	-
535	非鉄金属卸売業	3	1	-	1	x	-	-
536	再生資源卸売業	-	-	-	-	-	-	-
54	機械器具卸売業	5	83	58	25	611,307	17,458	-
541	産業機械器具卸売業	3	13	10	3	x	x	-
542	自動車卸売業	1	17	13	4	x	x	-
543	電気機械器具卸売業	-	-	-	-	-	-	-
549	その他の機械器具卸売業	1	53	35	18	x	x	-
55	その他の卸売業	4	14	8	6	x	x	-
551	家具・建具・じゅう器等	-	-	-	-	-	-	-
552	医薬品・化粧品等卸売業	-	-	-	-	-	-	-
553	紙・紙製品卸売業	1	3	1	2	x	x	-
559	他に分類されない卸売業	3	11	7	4	26,853	666	-
	小 売 業 計	299	1,761	670	1,091	2,605,211	183,040	48,110
56	各種商品小売業	2	193	38	155	x	x	x
561	百貨店、総合スーパー	1	192	38	154	x	x	x
569	その他の各種商品小売業	1	1	-	1	x	x	x
57	織物・衣服・身の回り品小売業	28	83	12	71	100,331	15,545	3,977
571	呉服・服地・寝具小売業	2	9	4	5	x	x	x
572	男子服小売業	1	4	-	4	x	x	x
573	婦人・子供服小売業	8	26	3	23	36,580	3,803	1,702
574	靴・履物小売業	2	4	1	3	x	x	x
579	その他の織物・衣服・身の回り品小売業	15	40	4	36	51,583	8,383	1,408
58	飲食料品小売業	125	809	260	549	1,062,959	33,954	12,306
581	各種食料品小売業	11	242	63	179	458,916	17,780	5,480
582	野菜・果実小売業	11	65	16	49	34,408	392	687
583	食肉小売業	2	7	4	3	x	x	x
584	鮮魚小売業	4	19	9	10	20,993	55	130
585	酒小売業	23	57	28	29	60,650	2,096	1,102
586	菓子・パン小売業	33	175	56	119	165,081	4,880	1,795
589	その他の飲食料品小売業	41	244	84	160	x	x	x
59	機械器具小売業	19	99	71	28	145,855	9,283	1,491
591	自動車小売業	11	73	55	18	108,271	6,210	1,091
592	自転車小売業	-	-	-	-	-	-	-
593	機械器具小売業(自動車,自転車を除く)	8	26	16	10	37,584	3,073	400
60	その他の小売業	117	563	281	282	x	x	x
601	家具・建具・畳小売業	5	6	4	2	2,150	403	110
602	その他のじゅう器小売業	8	16	4	12	9,586	1,471	320
603	医薬品・化粧品小売業	24	81	26	55	165,405	11,140	2,149
604	農耕用品小売業	8	31	20	11	116,162	11,384	1,917
605	燃料小売業	20	118	92	26	387,716	12,873	2,028
606	書籍・文房具小売業	9	68	42	26	20,080	5,023	103
607	スポーツ用品・がん具・娯楽用品・楽器小売業	6	12	3	9	15,147	1,096	452
608	写真機・時計・眼鏡小売業	1	1	-	1	x	x	x
609	他に分類されない小売業	36	230	90	140	x	x	x
61	無店舗小売業	8	14	8	6	16,457	629	-
611	通信販売・訪問販売小売業	4	10	7	3	12,405	545	-
612	自動販売機による小売業	3	3	-	3	x	x	-
619	その他の無店舗小売業	1	1	1	-	x	x	-

214国東市		事業所数	従業者数(人)			年間商品販売額 (万円)	商品手持額 (万円)	売場面積 (㎡)
産 業 分 類			計	男	女			
	合 計	333	1,433	739	694	2,493,551	246,862	19,451
	卸 売 業 計	45	164	95	69	848,728	122,624	-
50	各種商品卸売業	-	-	-	-	-	-	-
51	繊維・衣服等卸売業	1	18	8	10	x	x	-
511	繊維品卸売業(衣服,身の回り品を除く)	-	-	-	-	-	-	-
512	衣服卸売業	-	-	-	-	-	-	-
513	身の回り品卸売業	1	18	8	10	x	x	-
52	飲食料品卸売業	13	64	36	28	73,139	7,185	-
521	農畜産物・水産物卸売業	10	48	31	17	x	x	-
522	食料・飲料卸売業	3	16	5	11	x	x	-
53	建築材料、鉱物・金属材料等卸売業	14	44	31	13	190,158	8,891	-
531	建築材料卸売業	11	34	22	12	179,604	8,529	-
532	化学製品卸売業	-	-	-	-	-	-	-
533	石油・鉱物卸売業	2	8	7	1	x	x	-
534	鉄鋼製品卸売業	-	-	-	-	-	-	-
535	非鉄金属卸売業	-	-	-	-	-	-	-
536	再生資源卸売業	1	2	2	-	x	x	-
54	機械器具卸売業	7	18	12	6	551,480	90,979	-
541	産業機械器具卸売業	3	4	3	1	1,821	92	-
542	自動車卸売業	1	4	3	1	x	x	-
543	電気機械器具卸売業	2	7	4	3	x	x	-
549	その他の機械器具卸売業	1	3	2	1	x	x	-
55	その他の卸売業	10	20	8	12	x	x	-
551	家具・建具・じゅう器等	3	5	3	2	1,637	112	-
552	医薬品・化粧品等卸売業	2	4	3	1	x	x	-
553	紙・紙製品卸売業	-	-	-	-	-	-	-
559	他に分類されない卸売業	5	11	2	9	4,759	247	-
	小 売 業 計	288	1,269	644	625	1,644,823	124,238	19,451
56	各種商品小売業	2	4	2	2	x	x	x
561	百貨店、総合スーパー	-	-	-	-	-	-	-
569	その他の各種商品小売業	2	4	2	2	x	x	x
57	織物・衣服・身の回り品小売業	20	38	15	23	15,220	5,736	1,244
571	呉服・服地・寝具小売業	5	11	2	9	5,613	827	305
572	男子服小売業	1	2	1	1	x	x	x
573	婦人・子供服小売業	12	20	11	9	7,445	3,059	857
574	靴・履物小売業	1	2	1	1	x	x	x
579	その他の織物・衣服・身の回り品小売業	1	3	-	3	x	x	x
58	飲食料品小売業	97	536	215	321	677,596	19,181	6,181
581	各種食料品小売業	6	102	40	62	313,300	4,120	2,085
582	野菜・果実小売業	1	10	3	7	x	x	x
583	食肉小売業	5	10	6	4	10,276	195	148
584	鮮魚小売業	7	15	8	7	15,233	199	230
585	酒小売業	21	34	14	20	16,356	3,242	664
586	菓子・パン小売業	13	31	9	22	13,370	347	523
589	その他の飲食料品小売業	44	334	135	199	x	x	x
59	機械器具小売業	32	101	72	29	110,844	8,584	1,318
591	自動車小売業	18	63	48	15	62,075	4,396	463
592	自転車小売業	2	2	2	-	x	x	x
593	機械器具小売業(自動車,自転車を除く)	12	36	22	14	x	x	x
60	その他の小売業	128	547	313	234	x	x	x
601	家具・建具・畳小売業	7	20	15	5	10,886	1,430	134
602	その他のじゅう器小売業	7	16	8	8	6,628	1,558	626
603	医薬品・化粧品小売業	19	60	15	45	111,377	11,898	1,785
604	農耕用品小売業	13	61	38	23	160,911	12,850	2,261
605	燃料小売業	26	98	74	24	333,010	8,956	635
606	書籍・文房具小売業	21	160	89	71	63,731	27,542	1,598
607	スポーツ用品・がん具・娯楽用品・楽器小売業	5	12	6	6	8,856	3,157	243
608	写真機・時計・眼鏡小売業	5	9	6	3	x	x	x
609	他に分類されない小売業	25	111	62	49	88,549	18,156	3,111
61	無店舗小売業	9	43	27	16	50,021	3,765	-
611	通信販売・訪問販売小売業	9	43	27	16	50,021	3,765	-
612	自動販売機による小売業	-	-	-	-	-	-	-
619	その他の無店舗小売業	-	-	-	-	-	-	-

322姫島村		事業所数	従業者数(人)			年間商品販売額 (万円)	商品手持額 (万円)	売場面積 (㎡)
産 業 分 類			計	男	女			
	合 計	42	105	50	55	67,962	15,202	2,533
	卸 売 業 計	2	6	4	2	x	x	-
50	各種商品卸売業	-	-	-	-	-	-	-
51	繊維・衣服等卸売業	-	-	-	-	-	-	-
511	繊維品卸売業(衣服,身の回り品を除く)	-	-	-	-	-	-	-
512	衣服卸売業	-	-	-	-	-	-	-
513	身の回り品卸売業	-	-	-	-	-	-	-
52	飲食料品卸売業	1	3	2	1	x	x	-
521	農畜産物・水産物卸売業	-	-	-	-	-	-	-
522	食料・飲料卸売業	1	3	2	1	x	x	-
53	建築材料、鉱物・金属材料等卸売業	-	-	-	-	-	-	-
531	建築材料卸売業	-	-	-	-	-	-	-
532	化学製品卸売業	-	-	-	-	-	-	-
533	石油・鉱物卸売業	-	-	-	-	-	-	-
534	鉄鋼製品卸売業	-	-	-	-	-	-	-
535	非鉄金属卸売業	-	-	-	-	-	-	-
536	再生資源卸売業	-	-	-	-	-	-	-
54	機械器具卸売業	1	3	2	1	x	x	-
541	産業機械器具卸売業	1	3	2	1	x	x	-
542	自動車卸売業	-	-	-	-	-	-	-
543	電気機械器具卸売業	-	-	-	-	-	-	-
549	その他の機械器具卸売業	-	-	-	-	-	-	-
55	その他の卸売業	-	-	-	-	-	-	-
551	家具・建具・じゅう器等	-	-	-	-	-	-	-
552	医薬品・化粧品等卸売業	-	-	-	-	-	-	-
553	紙・紙製品卸売業	-	-	-	-	-	-	-
559	他に分類されない卸売業	-	-	-	-	-	-	-
	小 売 業 計	40	99	46	53	x	x	x
56	各種商品小売業	-	-	-	-	-	-	-
561	百貨店、総合スーパー	-	-	-	-	-	-	-
569	その他の各種商品小売業	-	-	-	-	-	-	-
57	織物・衣服・身の回り品小売業	2	3	-	3	x	x	x
571	呉服・服地・寝具小売業	1	1	-	1	x	x	x
572	男子服小売業	-	-	-	-	-	-	-
573	婦人・子供服小売業	1	2	-	2	x	x	x
574	靴・履物小売業	-	-	-	-	-	-	-
579	その他の織物・衣服・身の回り品小売業	-	-	-	-	-	-	-
58	飲食料品小売業	18	40	14	26	37,922	11,322	951
581	各種食料品小売業	3	15	4	11	29,105	10,672	488
582	野菜・果実小売業	-	-	-	-	-	-	-
583	食肉小売業	-	-	-	-	-	-	-
584	鮮魚小売業	3	6	3	3	1,141	5	69
585	酒小売業	3	4	-	4	2,679	246	44
586	菓子・パン小売業	1	1	-	1	x	x	x
589	その他の飲食料品小売業	8	14	7	7	x	x	x
59	機械器具小売業	2	5	3	2	x	x	x
591	自動車小売業	1	2	1	1	x	x	x
592	自転車小売業	-	-	-	-	-	-	-
593	機械器具小売業(自動車,自転車を除く)	1	3	2	1	x	x	x
60	その他の小売業	17	50	29	21	24,050	2,803	1,466
601	家具・建具・畳小売業	-	-	-	-	-	-	-
602	その他のじゅう器小売業	1	2	1	1	x	x	x
603	医薬品・化粧品小売業	1	3	-	3	x	x	x
604	農耕用品小売業	-	-	-	-	-	-	-
605	燃料小売業	4	16	9	7	17,968	1,943	93
606	書籍・文房具小売業	6	20	12	8	2,085	185	124
607	スポーツ用品・がん具・娯楽用品・楽器小売業	-	-	-	-	-	-	-
608	写真機・時計・眼鏡小売業	-	-	-	-	-	-	-
609	他に分類されない小売業	5	9	7	2	x	x	x
61	無店舗小売業	1	1	-	1	x	x	-
611	通信販売・訪問販売小売業	-	-	-	-	-	-	-
612	自動販売機による小売業	-	-	-	-	-	-	-
619	その他の無店舗小売業	1	1	-	1	x	x	-

341日出町		産 業 分 類	事業所数	従業者数 (人)			年間商品販売額 (万円)	商品手持額 (万円)	売場面積 (㎡)
				計	男	女			
	合 計		219	1,237	636	601	2,454,306	175,613	20,777
	卸 売 業 計		28	186	123	63	569,584	27,571	-
50	各種商品卸売業		-	-	-	-	-	-	-
51	繊維・衣服等卸売業		-	-	-	-	-	-	-
511	繊維品卸売業 (衣服, 身の回り品を除く)		-	-	-	-	-	-	-
512	衣服卸売業		-	-	-	-	-	-	-
513	身の回り品卸売業		-	-	-	-	-	-	-
52	飲食料品卸売業		6	59	43	16	191,853	7,084	-
521	農畜産物・水産物卸売業		5	39	24	15	x	x	-
522	食料・飲料卸売業		1	20	19	1	x	x	-
53	建築材料、鉱物・金属材料等卸売業		11	54	34	20	216,842	11,187	-
531	建築材料卸売業		3	6	4	2	54,182	313	-
532	化学製品卸売業		4	10	8	2	79,490	3,639	-
533	石油・鉱物卸売業		-	-	-	-	-	-	-
534	鉄鋼製品卸売業		1	1	1	-	x	x	-
535	非鉄金属卸売業		-	-	-	-	-	-	-
536	再生資源卸売業		3	37	21	16	x	x	-
54	機械器具卸売業		6	37	28	9	76,593	3,249	-
541	産業機械器具卸売業		3	10	9	1	50,358	1,591	-
542	自動車卸売業		2	26	18	8	x	x	-
543	電気機械器具卸売業		1	1	1	-	x	x	-
549	その他の機械器具卸売業		-	-	-	-	-	-	-
55	その他の卸売業		5	36	18	18	84,296	6,051	-
551	家具・建具・じゅう器等		1	28	12	16	x	x	-
552	医薬品・化粧品等卸売業		1	1	-	1	x	x	-
553	紙・紙製品卸売業		1	2	2	-	x	x	-
559	他に分類されない卸売業		2	5	4	1	x	x	-
	小 売 業 計		191	1,051	513	538	1,884,722	148,042	20,777
56	各種商品小売業		1	66	7	59	x	x	x
561	百貨店、総合スーパー		1	66	7	59	x	x	x
569	その他の各種商品小売業		-	-	-	-	-	-	-
57	織物・衣服・身の回り品小売業		12	51	13	38	x	x	x
571	呉服・服地・寝具小売業		2	8	2	6	x	x	x
572	男子服小売業		2	4	2	2	x	x	x
573	婦人・子供服小売業		4	20	1	19	51,338	677	1,208
574	靴・履物小売業		1	5	-	5	x	x	x
579	その他の織物・衣服・身の回り品小売業		3	14	8	6	7,452	260	219
58	飲食料品小売業		58	293	104	189	349,827	14,951	4,334
581	各種食料品小売業		5	61	12	49	138,965	8,231	1,860
582	野菜・果実小売業		6	26	7	19	20,201	301	445
583	食肉小売業		3	8	5	3	8,684	86	119
584	鮮魚小売業		5	18	10	8	19,472	34	352
585	酒小売業		12	27	15	12	41,363	2,466	415
586	菓子・パン小売業		8	27	11	16	21,791	402	236
589	その他の飲食料品小売業		19	126	44	82	99,351	3,431	907
59	機械器具小売業		29	130	92	38	248,321	43,269	2,134
591	自動車小売業		21	92	67	25	176,363	15,904	589
592	自転車小売業		-	-	-	-	-	-	-
593	機械器具小売業(自動車, 自転車を除く)		8	38	25	13	71,958	27,365	1,545
60	その他の小売業		70	368	207	161	x	x	x
601	家具・建具・畳小売業		4	7	4	3	4,859	363	25
602	その他のじゅう器小売業		4	16	9	7	9,379	2,511	652
603	医薬品・化粧品小売業		11	51	15	36	93,576	8,416	938
604	農耕用品小売業		5	14	12	2	106,186	2,996	249
605	燃料小売業		10	53	39	14	302,527	12,558	75
606	書籍・文房具小売業		9	105	71	34	39,073	334	213
607	スポーツ用品・がん具・娯楽用品・楽器小売業		3	6	4	2	x	x	x
608	写真機・時計・眼鏡小売業		5	12	8	4	11,239	1,750	294
609	他に分類されない小売業		19	104	45	59	124,526	28,740	5,032
61	無店舗小売業		21	143	90	53	430,325	15,127	-
611	通信販売・訪問販売小売業		15	83	40	43	212,476	3,308	-
612	自動販売機による小売業		3	53	45	8	208,100	6,740	-
619	その他の無店舗小売業		3	7	5	2	9,749	5,079	-

461九重町		事業所数	従業者数(人)			年間商品販売額 (万円)	商品手持額 (万円)	売場面積 (㎡)
産 業 分 類			計	男	女			
合 計								
	合 計	102	392	204	188	537,028	27,237	6,178
	卸 売 業 計	13	56	32	24	x	x	-
50	各種商品卸売業	-	-	-	-	-	-	-
51	繊維・衣服等卸売業	-	-	-	-	-	-	-
511	繊維品卸売業(衣服,身の回り品を除く)	-	-	-	-	-	-	-
512	衣服卸売業	-	-	-	-	-	-	-
513	身の回り品卸売業	-	-	-	-	-	-	-
52	飲食料品卸売業	4	15	8	7	x	x	-
521	農畜産物・水産物卸売業	2	5	4	1	x	x	-
522	食料・飲料卸売業	2	10	4	6	x	x	-
53	建築材料、鉱物・金属材料等卸売業	5	20	14	6	42,152	2,655	-
531	建築材料卸売業	2	12	8	4	x	x	-
532	化学製品卸売業	1	2	-	2	x	x	-
533	石油・鉱物卸売業	2	6	6	-	x	x	-
534	鉄鋼製品卸売業	-	-	-	-	-	-	-
535	非鉄金属卸売業	-	-	-	-	-	-	-
536	再生資源卸売業	-	-	-	-	-	-	-
54	機械器具卸売業	-	-	-	-	-	-	-
541	産業機械器具卸売業	-	-	-	-	-	-	-
542	自動車卸売業	-	-	-	-	-	-	-
543	電気機械器具卸売業	-	-	-	-	-	-	-
549	その他の機械器具卸売業	-	-	-	-	-	-	-
55	その他の卸売業	4	21	10	11	33,059	1,000	-
551	家具・建具・じゅう器等	1	7	5	2	x	x	-
552	医薬品・化粧品等卸売業	2	12	4	8	x	x	-
553	紙・紙製品卸売業	-	-	-	-	-	-	-
559	他に分類されない卸売業	1	2	1	1	x	x	-
	小 売 業 計	89	336	172	164	x	x	x
56	各種商品小売業	-	-	-	-	-	-	-
561	百貨店、総合スーパー	-	-	-	-	-	-	-
569	その他の各種商品小売業	-	-	-	-	-	-	-
57	織物・衣服・身の回り品小売業	5	8	3	5	4,056	412	466
571	呉服・服地・寝具小売業	-	-	-	-	-	-	-
572	男子服小売業	-	-	-	-	-	-	-
573	婦人・子供服小売業	3	4	1	3	x	x	x
574	靴・履物小売業	-	-	-	-	-	-	-
579	その他の織物・衣服・身の回り品小売業	2	4	2	2	x	x	x
58	飲食料品小売業	39	143	52	91	163,768	7,922	3,691
581	各種食料品小売業	7	33	8	25	34,719	2,088	991
582	野菜・果実小売業	-	-	-	-	-	-	-
583	食肉小売業	3	8	2	6	x	x	x
584	鮮魚小売業	1	7	2	5	x	x	x
585	酒小売業	5	10	6	4	8,838	672	308
586	菓子・パン小売業	8	43	17	26	50,202	575	1,076
589	その他の飲食料品小売業	15	42	17	25	55,492	4,371	1,146
59	機械器具小売業	6	11	7	4	x	x	x
591	自動車小売業	1	1	1	-	x	x	x
592	自転車小売業	2	3	2	1	x	x	x
593	機械器具小売業(自動車,自転車を除く)	3	7	4	3	6,697	489	489
60	その他の小売業	35	152	92	60	256,020	6,659	1,439
601	家具・建具・畳小売業	4	9	6	3	3,146	542	-
602	その他のじゅう器小売業	1	1	-	1	x	x	x
603	医薬品・化粧品小売業	4	10	2	8	x	x	x
604	農耕用品小売業	1	3	2	1	x	x	x
605	燃料小売業	8	31	22	9	130,612	2,317	-
606	書籍・文房具小売業	5	69	45	24	13,153	576	153
607	スポーツ用品・がん具・娯楽用品・楽器小売業	1	2	1	1	x	x	x
608	写真機・時計・眼鏡小売業	-	-	-	-	-	-	-
609	他に分類されない小売業	11	27	14	13	79,123	1,052	962
61	無店舗小売業	4	22	18	4	x	x	-
611	通信販売・訪問販売小売業	3	15	13	2	7,901	2,984	-
612	自動販売機による小売業	-	-	-	-	-	-	-
619	その他の無店舗小売業	1	7	5	2	x	x	-

462玖珠町		事業所数	従業者数(人)			年間商品販売額 (万円)	商品手持額 (万円)	売場面積 (㎡)
産 業 分 類			計	男	女			
	合 計	203	1,078	423	655	1,659,926	148,644	31,208
	卸 売 業 計	29	112	68	44	345,442	33,679	-
50	各種商品卸売業	-	-	-	-	-	-	-
51	繊維・衣服等卸売業	-	-	-	-	-	-	-
511	繊維品卸売業(衣服,身の回り品を除く)	-	-	-	-	-	-	-
512	衣服卸売業	-	-	-	-	-	-	-
513	身の回り品卸売業	-	-	-	-	-	-	-
52	飲食料品卸売業	9	38	22	16	129,656	6,882	-
521	農畜産物・水産物卸売業	1	4	3	1	x	x	-
522	食料・飲料卸売業	8	34	19	15	x	x	-
53	建築材料、鉱物・金属材料等卸売業	9	30	22	8	139,333	5,077	-
531	建築材料卸売業	6	19	12	7	109,350	3,769	-
532	化学製品卸売業	-	-	-	-	-	-	-
533	石油・鉱物卸売業	2	10	9	1	x	x	-
534	鉄鋼製品卸売業	-	-	-	-	-	-	-
535	非鉄金属卸売業	-	-	-	-	-	-	-
536	再生資源卸売業	1	1	1	-	x	x	-
54	機械器具卸売業	2	5	3	2	x	x	-
541	産業機械器具卸売業	-	-	-	-	-	-	-
542	自動車卸売業	1	3	2	1	x	x	-
543	電気機械器具卸売業	1	2	1	1	x	x	-
549	その他の機械器具卸売業	-	-	-	-	-	-	-
55	その他の卸売業	9	39	21	18	x	x	-
551	家具・建具・じゅう器等	-	-	-	-	-	-	-
552	医薬品・化粧品等卸売業	1	2	1	1	x	x	-
553	紙・紙製品卸売業	3	12	5	7	23,276	7,706	-
559	他に分類されない卸売業	5	25	15	10	40,036	7,645	-
	小 売 業 計	174	966	355	611	1,314,484	114,965	31,208
56	各種商品小売業	2	77	10	67	x	x	x
561	百貨店、総合スーパー	1	72	8	64	x	x	x
569	その他の各種商品小売業	1	5	2	3	x	x	x
57	織物・衣服・身の回り品小売業	20	63	22	41	52,988	9,274	2,723
571	呉服・服地・寝具小売業	5	11	5	6	5,895	3,102	250
572	男子服小売業	2	8	4	4	x	x	x
573	婦人・子供服小売業	11	40	11	29	39,564	5,228	2,251
574	靴・履物小売業	1	2	1	1	x	x	x
579	その他の織物・衣服・身の回り品小売業	1	2	1	1	x	x	x
58	飲食料品小売業	59	419	133	286	617,520	39,670	11,764
581	各種食料品小売業	11	186	44	142	366,524	30,948	9,051
582	野菜・果実小売業	4	12	2	10	x	x	x
583	食肉小売業	6	28	16	12	30,522	411	251
584	鮮魚小売業	2	6	3	3	x	x	x
585	酒小売業	7	26	14	12	27,999	1,670	329
586	菓子・パン小売業	8	36	10	26	x	x	x
589	その他の飲食料品小売業	21	125	44	81	156,839	5,156	1,073
59	機械器具小売業	16	53	38	15	83,677	2,816	704
591	自動車小売業	8	41	29	12	x	x	x
592	自転車小売業	2	3	3	-	x	x	x
593	機械器具小売業(自動車,自転車を除く)	6	9	6	3	x	x	x
60	その他の小売業	70	283	144	139	x	x	x
601	家具・建具・畳小売業	8	17	10	7	11,174	2,165	753
602	その他のじゅう器小売業	2	4	2	2	x	x	x
603	医薬品・化粧品小売業	13	35	11	24	91,053	5,962	778
604	農耕用品小売業	5	22	17	5	51,073	2,802	603
605	燃料小売業	12	55	36	19	140,528	3,391	140
606	書籍・文房具小売業	4	43	22	21	13,740	840	67
607	スポーツ用品・がん具・娯楽用品・楽器小売業	5	8	6	2	9,778	3,235	353
608	写真機・時計・眼鏡小売業	4	11	6	5	10,874	1,102	269
609	他に分類されない小売業	17	88	34	54	116,208	27,813	6,843
61	無店舗小売業	7	71	8	63	19,311	1,991	-
611	通信販売・訪問販売小売業	3	64	6	58	10,107	650	-
612	自動販売機による小売業	2	3	-	3	x	x	-
619	その他の無店舗小売業	2	4	2	2	x	x	-

第9表 小売業業態分類別の事業所数、従業者数、年間商品販売額及び売場面積

注1. 管理、補助的経済活動のみを行う事業所、産業細分類が格付不能の事業所、卸売の商品販売額(仲立手数料を除く)、小売の商品販売額および仲立手数料のいずれの金額も無い事業所は含まない。
 2. 従業者とは、「個人業主」、「無給家族従業者」、「有給役員」および「常用雇用者」の計であり、臨時雇用者は含めていない。

業態分類	事業所数	従業者数		年間商品販売額 (百万円)	売場面積			
		構成比 (%)	(人)		構成比 (%)	(㎡)		
合計	9,253	100.0	56,189	100.0	968,404	100.0	1,463,488	100.0
百貨店	3	0.0	1,340	2.4	47,273	4.9	104,660	7.2
大型百貨店	3	0.0	1,340	2.4	47,273	4.9	104,660	7.2
その他の百貨店	-	-	-	-	-	-	-	-
総合スーパー	14	0.2	2,152	3.8	42,547	4.4	110,158	7.5
大型総合スーパー	12	0.1	2,009	3.6	x	x	x	x
中型総合スーパー	2	0.0	143	0.3	x	x	x	x
専門スーパー	387	4.2	9,436	16.8	180,082	18.6	484,876	33.1
衣料品スーパー	76	0.8	866	1.5	20,668	2.1	61,092	4.2
食料品スーパー	180	1.9	5,917	10.5	107,969	11.1	163,055	11.1
住関連スーパー	131	1.4	2,653	4.7	51,445	5.3	260,729	17.8
うちホームセンター	71	0.8	1,855	3.3	32,659	3.4	207,795	14.2
コンビニエンスストア	301	3.3	4,005	7.1	46,479	4.8	32,738	2.2
うち終日営業店	246	2.7	3,713	6.6	42,999	4.4	28,109	1.9
広義ドラッグストア	107	1.2	753	1.3	15,628	1.6	37,658	2.6
うちドラッグストア	97	1.0	601	1.1	11,901	1.2	29,637	2.0
その他のスーパー	632	6.8	4,605	8.2	66,084	6.8	130,009	8.9
うち各種商品取扱店	4	0.0	34	0.1	1,007	0.1	1,935	0.1
専門店	5,208	56.3	21,674	38.6	337,961	34.9	307,738	21.0
衣料品専門店	447	4.8	1,548	2.8	18,182	1.9	43,873	3.0
食料品専門店	1,303	14.1	4,592	8.2	35,966	3.7	47,980	3.3
住関連専門店	3,458	37.4	15,534	27.6	283,812	29.3	215,885	14.8
家電大型専門店	30	0.3	620	1.1	36,703	3.8	65,853	4.5
中心店	2,267	24.5	9,601	17.1	155,859	16.1	187,040	12.8
衣料品中心店	385	4.2	1,245	2.2	15,614	1.6	48,708	3.3
食料品中心店	751	8.1	2,718	4.8	30,444	3.1	44,925	3.1
住関連中心店	1,131	12.2	5,638	10.0	109,801	11.3	93,407	6.4
その他の小売店	15	0.2	55	0.1	1,154	0.1	2,758	0.2
うち各種商品取扱店	14	0.2	52	0.1	1,142	0.1	2,710	0.2
無店舗販売	289	3.1	1,948	3.5	38,633	4.0	-	-
うち通信・カタログ販売、インターネット販売	41	0.4	652	1.2	13,260	1.4	-	-

「調査票の記入のしかた」を参照して記入してください。

フリガナ 市区町村コード 調査区番号 事業所番号

平成24年2月1日 総務省・経済産業省

1 名称及び電話番号
●印字されている内容に変更がある場合は、二重線で削りつけて修正してください。
●法人でない団体・法人格のない労働組合、後援会、協議会等
●法人の場合は登記上の名称を「正式名称」欄に記入してください。
●屋号と通称名がある場合は「通称名称」欄に記入してください。

2 所在地
●印字されている内容に変更がある場合は、二重線で削りつけて修正してください。
●他の事業所の構内にある場合は、その事業所の名称を「ビル・マンション名等」欄に記入してください。

3 経営組織
●該当する番号を○で囲んでください。
●法人でない団体・法人格のない労働組合、後援会、協議会等

4 開設時期
●開設時期に印字の印字がない場合は、現在場所を事業を始めた時期の番号を○で囲んでください。

5 従業員数
●2月1日現在の従業員数を記入してください。
●「有給役員」：役員報酬を得ている人
●「常雇員」：以下のいずれかに該当する人
○期間を定めずに雇用している人
○1か月を超えて雇用している人
○平成23年12月と24年1月にそれぞれ18日以上雇用している人
●「臨時雇用者」：1か月以内の期間を定め雇用している人や日々雇用している人
●「パート・アルバイトなど」の男女別について、「8時間換算した雇用者数」を記入してください。

6 性別
11 平成24年 12月 1日 開設月
12 平成23年 11月 1日 開設月

7 市区町村名
ビル・マンション名等 (階、号室まで記入してください)

8 郵便番号
市区町村名

9 町丁・字・番地・号

10 法人格
1 個人経営
2 株式会社
3 合資会社
4 合同会社
5 会社以外の法人
6 外国の会社
7 法人でない団体

1	2	3	4	5	6	7
昭和59年以前	平成6年～16年	平成17年～19年	平成20年～21年	平成22年～23年	平成24年	平成24年
個人業主	個人業主の家族で無給の人	有給役員(無給役員は除く)	正社員・正職員などと呼ばれる人	上記以外の常雇員(パート・アルバイトなど)	臨時雇用者(⑤以外のパート・アルバイトなどを含む)	合計(①～⑥の合計)
男	男	男	男	男	男	男
女	女	女	女	女	女	女

以下の金額を記入する欄について
・消費税込みで記入してください。経理処理上、税込込みで記入できない場合は、右の□にチェックを入れてください。
・平成23年1月から12月までの1年間(この期間で記入できない場合は、平成23年を最も含む決算期間)における数字を記入してください。

6 売上(収入)金額、費用内訳及び費用内訳
●平成23年1月から12月までの1年間の売上(収入)金額及び費用内訳等について記入してください。(万円未満四捨五入)

●「3 経営組織」欄が「会社以外の法人」の場合は、以下のように記入してください。
○「売上(収入)金額」：経常収益を記入
○「費用内訳」：経常費用を記入
○「費用の内訳(特記)」：各欄に記入
●「3 経営組織」欄が「外国の会社」又は「法人でない団体」の場合は「①売上(収入)金額」のみを記入してください。

7 事業別売上(収入)金額
●記入に当たっては、「調査票の記入のしかた」1～7ページを参照してください。
●6欄「①売上(収入)金額」に記入した売上(収入)金額の内訳を記入してください。(万円未満四捨五入)
●金額で記入できない場合は、右欄に割合を記入してください。

8 主な事業の内容
●印字されている場合、内容に変更がありましたら、二重線で削りつけて修正してください。

9 電子商取引の有無及び割合
●該当する番号をすべて○で囲んでください。
●「1 一般消費者」と「2 他企業」と「3 行かなかった」は、6欄「①売上(収入)金額」に占める一般消費者との電子商取引の割合を記入してください。(小数点以下四捨五入)
●電子商取引とは、インターネットなどを介して成約(契約が確定した段階をい)、ホームページでの広告請求や見積り、資料請求への対応などの取組の取組を指します。

10 設備投資の有無及び取得額
●平成23年1月から12月までの1年間に行った設備投資の有無について、該当する番号を○で囲んでください。
●中古品は含まれません。

11 自家用自動車の保有台数
●業務に使用する自家用自動車の台数を記入してください(リースで借りている車両も含まれます)。

12 土地、建物、所有の有無
●それぞれ該当する番号を○で囲んでください。

13 資本金等の額及び外国資本比率
●資本金又は出資金、基金の額を記入してください。(2)うち外国資本比率を記入してください。

14 決算月
●本決算月を記入してください。
●年2回決算を採用している場合は両方の月を記入してください。

すべての事業所が第2面にお進みください。

フリガナ 記入者氏名 電話番号

7 事業別売上(収入)金額
●記入に当たっては、「調査票の記入のしかた」1～7ページを参照してください。
●6欄「①売上(収入)金額」に記入した売上(収入)金額の内訳を記入してください。(万円未満四捨五入)
●金額で記入できない場合は、右欄に割合を記入してください。

8 主な事業の内容
●印字されている場合、内容に変更がありましたら、二重線で削りつけて修正してください。

9 電子商取引の有無及び割合
●該当する番号をすべて○で囲んでください。
●「1 一般消費者」と「2 他企業」と「3 行かなかった」は、6欄「①売上(収入)金額」に占める一般消費者との電子商取引の割合を記入してください。(小数点以下四捨五入)
●電子商取引とは、インターネットなどを介して成約(契約が確定した段階をい)、ホームページでの広告請求や見積り、資料請求への対応などの取組の取組を指します。

10 設備投資の有無及び取得額
●平成23年1月から12月までの1年間に行った設備投資の有無について、該当する番号を○で囲んでください。
●中古品は含まれません。

11 自家用自動車の保有台数
●業務に使用する自家用自動車の台数を記入してください(リースで借りている車両も含まれます)。

12 土地、建物、所有の有無
●それぞれ該当する番号を○で囲んでください。

13 資本金等の額及び外国資本比率
●資本金又は出資金、基金の額を記入してください。(2)うち外国資本比率を記入してください。

14 決算月
●本決算月を記入してください。
●年2回決算を採用している場合は両方の月を記入してください。

15 売上(収入)金額
●平成23年1月から12月までの1年間の売上(収入)金額及び費用内訳等について記入してください。(万円未満四捨五入)

16 事業別売上(収入)金額
●記入に当たっては、「調査票の記入のしかた」1～7ページを参照してください。
●6欄「①売上(収入)金額」に記入した売上(収入)金額の内訳を記入してください。(万円未満四捨五入)
●金額で記入できない場合は、右欄に割合を記入してください。

17 事業別内訳
●記入に当たっては、「調査票の記入のしかた」1～7ページを参照してください。
●6欄「①売上(収入)金額」に記入した売上(収入)金額の内訳を記入してください。(万円未満四捨五入)
●金額で記入できない場合は、右欄に割合を記入してください。

18 主な事業の内容
●印字されている場合、内容に変更がありましたら、二重線で削りつけて修正してください。

19 電子商取引の有無及び割合
●該当する番号をすべて○で囲んでください。
●「1 一般消費者」と「2 他企業」と「3 行かなかった」は、6欄「①売上(収入)金額」に占める一般消費者との電子商取引の割合を記入してください。(小数点以下四捨五入)
●電子商取引とは、インターネットなどを介して成約(契約が確定した段階をい)、ホームページでの広告請求や見積り、資料請求への対応などの取組の取組を指します。

20 設備投資の有無及び取得額
●平成23年1月から12月までの1年間に行った設備投資の有無について、該当する番号を○で囲んでください。
●中古品は含まれません。

21 自家用自動車の保有台数
●業務に使用する自家用自動車の台数を記入してください(リースで借りている車両も含まれます)。

22 土地、建物、所有の有無
●それぞれ該当する番号を○で囲んでください。

23 資本金等の額及び外国資本比率
●資本金又は出資金、基金の額を記入してください。(2)うち外国資本比率を記入してください。

24 決算月
●本決算月を記入してください。
●年2回決算を採用している場合は両方の月を記入してください。

25 売上(収入)金額
●平成23年1月から12月までの1年間の売上(収入)金額及び費用内訳等について記入してください。(万円未満四捨五入)

26 事業別売上(収入)金額
●記入に当たっては、「調査票の記入のしかた」1～7ページを参照してください。
●6欄「①売上(収入)金額」に記入した売上(収入)金額の内訳を記入してください。(万円未満四捨五入)
●金額で記入できない場合は、右欄に割合を記入してください。

27 事業別内訳
●記入に当たっては、「調査票の記入のしかた」1～7ページを参照してください。
●6欄「①売上(収入)金額」に記入した売上(収入)金額の内訳を記入してください。(万円未満四捨五入)
●金額で記入できない場合は、右欄に割合を記入してください。

28 主な事業の内容
●印字されている場合、内容に変更がありましたら、二重線で削りつけて修正してください。

29 電子商取引の有無及び割合
●該当する番号をすべて○で囲んでください。
●「1 一般消費者」と「2 他企業」と「3 行かなかった」は、6欄「①売上(収入)金額」に占める一般消費者との電子商取引の割合を記入してください。(小数点以下四捨五入)
●電子商取引とは、インターネットなどを介して成約(契約が確定した段階をい)、ホームページでの広告請求や見積り、資料請求への対応などの取組の取組を指します。

30 設備投資の有無及び取得額
●平成23年1月から12月までの1年間に行った設備投資の有無について、該当する番号を○で囲んでください。
●中古品は含まれません。

31 自家用自動車の保有台数
●業務に使用する自家用自動車の台数を記入してください(リースで借りている車両も含まれます)。

32 土地、建物、所有の有無
●それぞれ該当する番号を○で囲んでください。

33 資本金等の額及び外国資本比率
●資本金又は出資金、基金の額を記入してください。(2)うち外国資本比率を記入してください。

34 決算月
●本決算月を記入してください。
●年2回決算を採用している場合は両方の月を記入してください。

経済センサス活動調査

[05] 単独事業所調査票(卸売業、小売業)(法人・団体用)

15 年間商品販売額等

・平成23年1月から12月までの1年間(この期間で記入できない場合は、平成23年を最も多く含む決算期間)の商品販売額及び商品販売額に関するその他の収入額(商品売買に関する仲立手数料収入、販売商品に関する修理料収入)について記入してください。
 ・金額は万円未満を四捨五入、割合は小数点以下を四捨五入し、記入してください。

(1) 年間商品販売額が多い部門 卸売又は小売のうち、年間商品販売額が多い部門の番号を○で囲んでください。

- 1 卸売部門 2 小売部門

・上記で選択した部門(卸売又は小売)の内訳について、同封の「商品分類表(卸売業、小売業)」の中から、年間商品販売額が多い順に並び、第1位から第10位までの欄にその分類番号、商品名、販売金額を記入してください。
 ・金額で記入できない場合は、年間商品販売額が多い部門(卸売の年間商品販売額(代理・仲立手数料を除く)又は小売の年間商品販売額)に占める割合を記入してください。

順位	分類番号	商品分類表の商品名	販売金額(年間)					又は割合(%)
			千	百	十	千	百	
第1位								
第2位								
第3位								
第4位								
第5位								
第6位								
第7位								
第8位								
第9位								
第10位								

(2) 商品販売に関するその他の収入額 それぞれ該当する番号を○で囲み、「1 ある」の場合は、金額を記入してください。

収入額(年間)	収入額の有無	
	1 ある	2 ない
①商品売買に関する仲立手数料収入	<input type="checkbox"/>	<input type="checkbox"/>
②販売商品に関する修理料収入(販売商品と同種商品の修理のみ)	<input type="checkbox"/>	<input type="checkbox"/>

16 商品手持額

平成23年12月31日現在で、販売目的で保有しているすべての商品の商品金額(在庫)を記入してください。
 (万円未満四捨五入)

千	百	十	千	百	十	千	百	十

・原則として仕入れた際の原価(困難な場合は時価)を記入してください。
 ・その場で製造し小売をする(製造小売)商品については、その原材料及び半製品を含めます。
 ・営業用倉庫、他の場所にある自家用倉庫、物置等などに保管してある商品なども含めます。
 ・商品手持額が無い(商品の在庫を持たない)場合は、0(ゼロ)を記入してください。

17 商品売上原価

平成23年1月から12月までの商品売上原価(年間商品販売額に対する仕入原価)を記入してください。
 外国の会社、法人でない団体は、記入する必要はありません。(万円未満四捨五入)

千	百	十	千	百	十	千	百	十

(年初在庫額＋当年仕入額－年末在庫額により計算してください。)

備考

以下については、左記「15 (1) 年間商品販売額が多い部門」が、小売部門の場合に記入してください。

18 小売販売額の商品群別割合
 第1面「7 事業別売上(収入)金額」のうち「②小売の商品販売額」について、衣料品・飲食料品・その他の商品別に割合を記入してください。(小数点以下四捨五入)

①衣料品	②飲食料品	③その他	合計
			100%

同封の「商品分類表(卸売業・小売業)」を参照し、記入してください。
 ①衣料品：中分類57(被服・衣服・身の回り品)に該当するもの
 ②飲食料品：中分類58(飲料・食料品)に該当するもの
 ③その他：中分類59、60(自動車・自転車・自転車・自転車、その他)に該当するもの
 ※上記①衣料品、②飲食料品以外のもの

19 小売販売額の商品販売形態別割合
 第1面「7 事業別売上(収入)金額」のうち「②小売の商品販売額」について、商品販売形態別の割合を記入してください。(小数点以下四捨五入)

①店頭販売	②訪問販売(出張販売)	③通信販売(インターネット)	④インターネット販売	⑤自動販売機による販売	⑥その他	合計
						100%

・ご利用による販売は、「店頭販売」に含みます。
 ・共同購入方式、新聞・牛乳などの月極販売は、「その他」に含みます。

20 セルフサービス方式の採用
 【セルフサービス方式に該当する例】
 ・セルフサービス方式を採用していない例
 ・家庭用電器店(家電量販店を含む)、カンリンスタンドなどいわゆる対面販売の店
 ・店舗を持たない事業所(訪問販売、通信・カタログ販売、インターネット販売、自動販売機による販売)

21 店舗面積
 単位は、平方メートル(1坪=3.3m換算)で記入してください。(小数点以下四捨五入)

平方メートル(m²)

22 営業時間
 該当する番号を○で囲んでください。
 「1 開店時刻及び閉店時刻がある」場合は、通常の開店時刻及び閉店時刻を12時間制で記入してください。

1 開店時刻及び閉店時刻がある(24時間営業以外)

(開店時刻) 1 午前 時 分 ~ 2 午後 時 分
 (閉店時刻) 1 午前 時 分 ~ 2 午後 時 分

2 終日営業(24時間営業)

【記入例：営業時間が午前10時30分から深夜0時30分までの場合】

(開店時刻) 1 午前 10時 30分 ~ 2 午後 0時 30分
 (閉店時刻)

・正午は午後0時00分、夜中の0時は午前0時00分0分0分になります。
 ・訪問販売については、販売員などの出店・帰店時刻を記入してください。
 ・通信・カタログ販売、インターネット販売の場合は、従業員の勤務時間を記入してください。

23 店舗形態
 貴事業所の店舗形態について、該当するものを1つだけ○で囲んでください。

店舗形態	備考
1 各種食料品小売店	各種食料品を中心に小売する事業所 「野菜・果物、肉・魚・酒」、 「菓子・パン」、 「その他の飲食料品」のうち、3分類以上にわたる商品を取扱している商店、スーパー
2 ドラッグストア	医薬品、化粧品を中心にセルフサービス方式により小売する事業所 「一般用医薬品(医師の処方箋を必要としないもの)」を取扱していること。調剤薬局は、該当しません。
3 ホームセンター	主として住まいの手入れ改善にかかるとして、住関連商品を品揃えし、セルフサービス方式により小売する事業所 「金物」、「花物」、「苗・種子」のいずれかを販売していること。

24 チェーン組織への加盟
 該当する番号を○で囲んでください。

- 1 フランチャイズ・チェーンに加盟している
 2 ボランタリー・チェーンに加盟している
 3 いずれにも加盟していない

(レジュー・チェーン(直営店)、メーカーの系列チェーン(元売系のガソリンスタンド、家電メーカーの販売店など)、13 いずれにも加盟していない)に含みます。