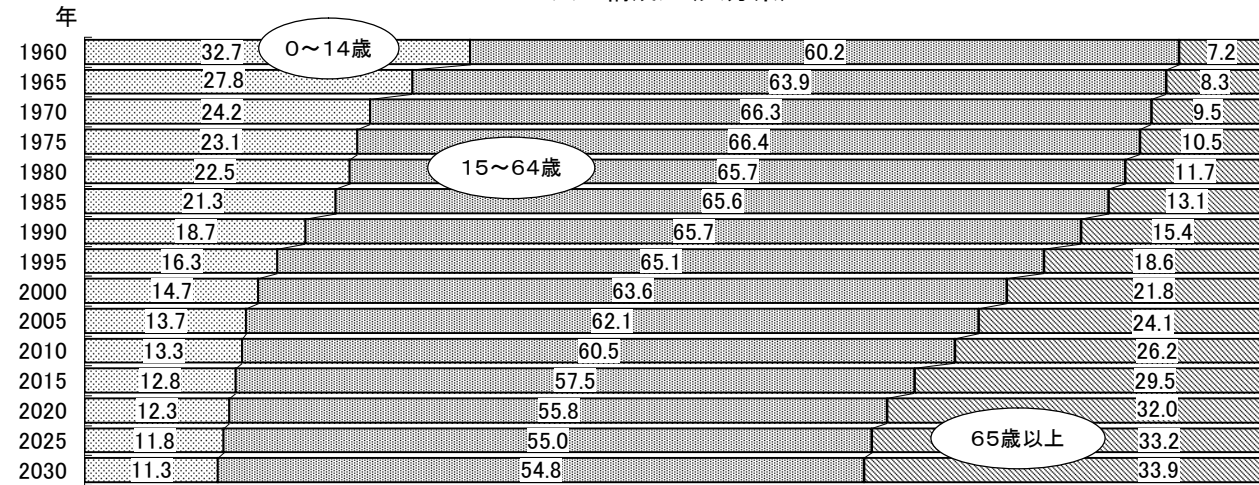


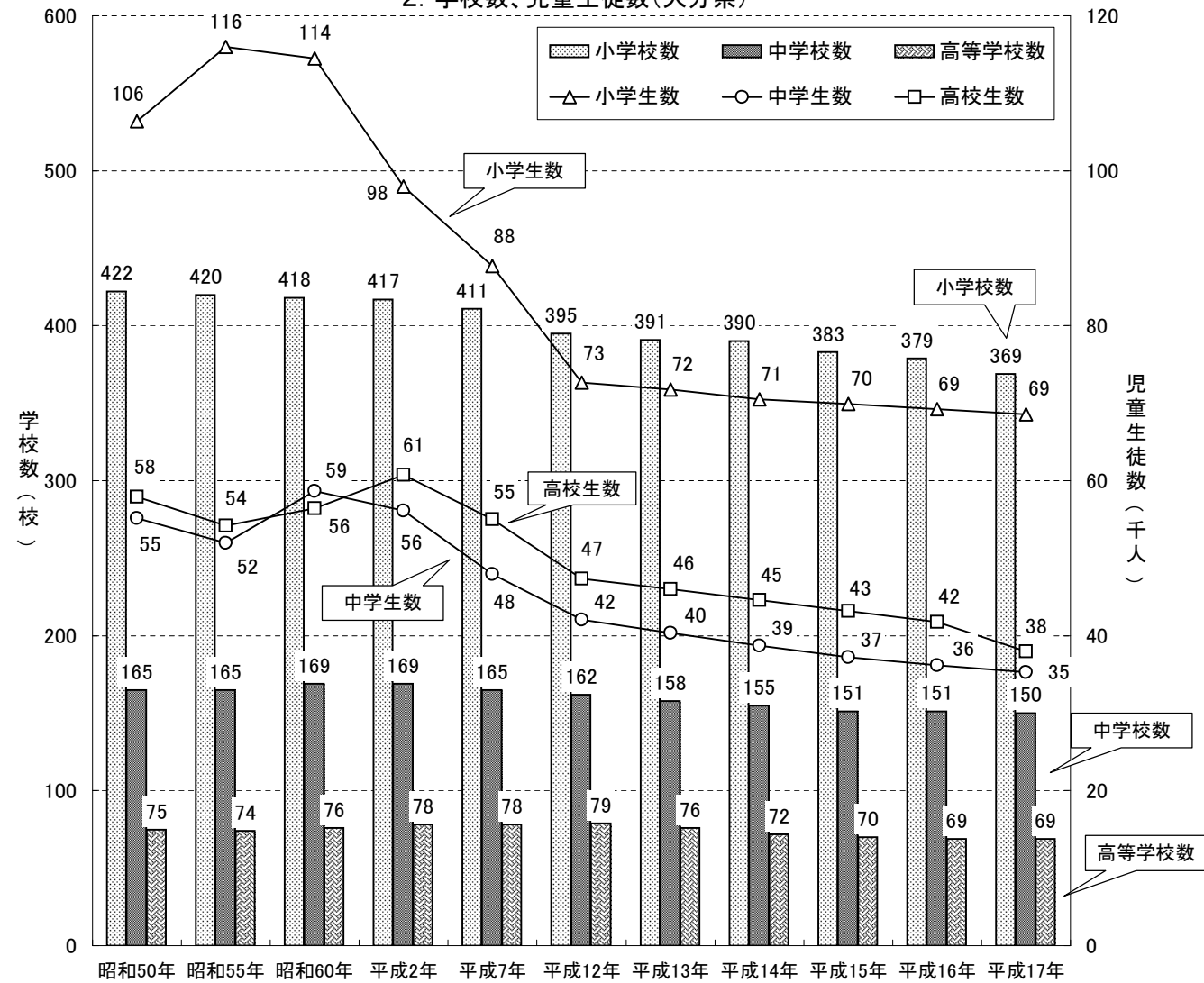
少子化関連指標

1. 人口構成比(大分県)



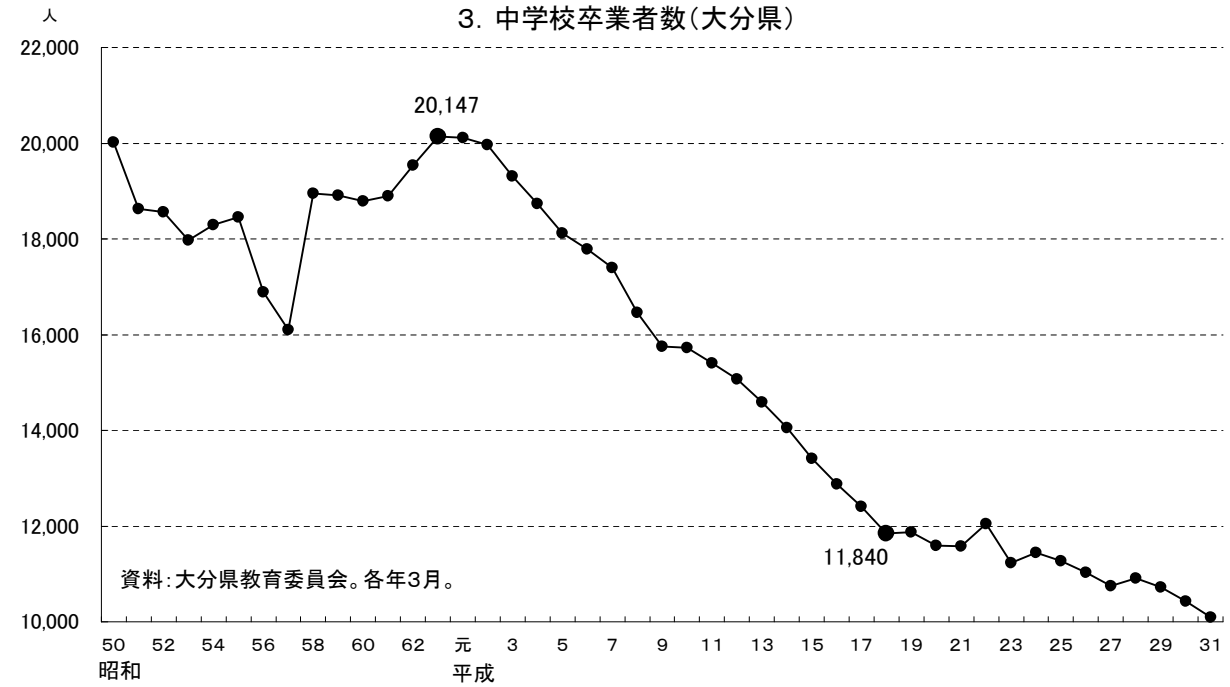
資料: 2000(平成12)年までは総務省統計局「国勢調査」、2005(平成17)年は大分県統計調査課「毎月流動人口調査」。2010(平成22)年以降は国立社会保障・人口問題研究所「都道府県別将来推計人口」(2002(平成14)年3月推計)

2. 学校数、児童生徒数(大分県)



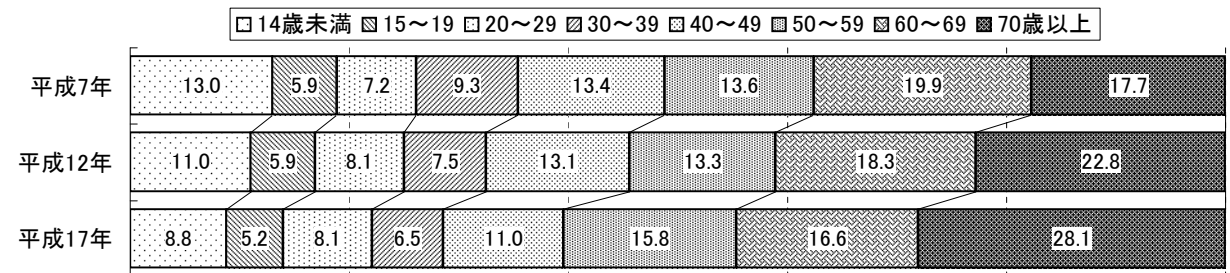
資料: 大分県統計調査課「学校基本調査」。各年5月1日。

3. 中学校卒業生数(大分県)



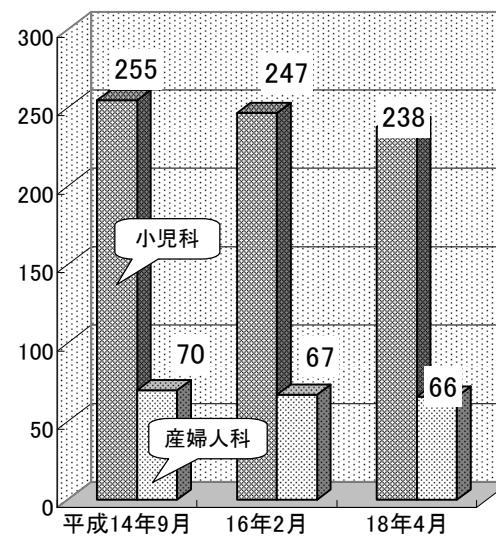
資料: 大分県教育委員会。各年3月。

4. 農家人口構成比(大分県)



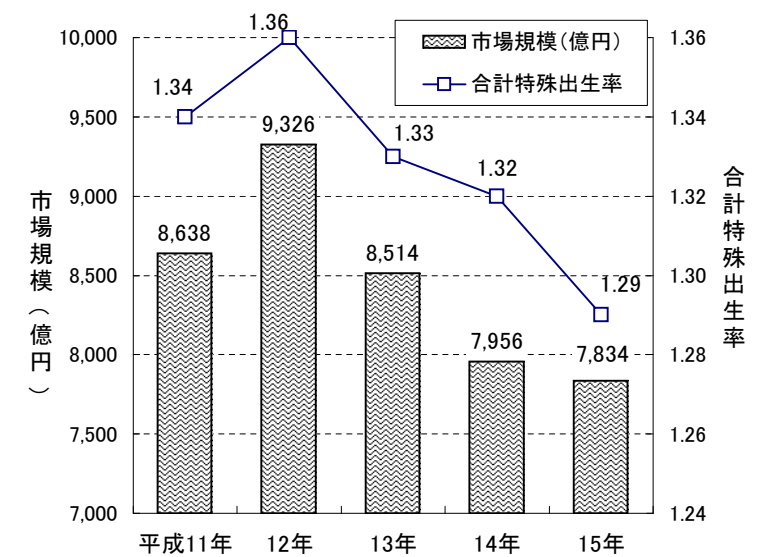
資料: 2005(平成18)年農林業センサス農林業経営体調査結果報告書(大分県統計調査課)

5. 医療機関数(大分県)



資料: 大分県福祉保健部調べ。小児科、産婦人科(産科を含む)を標榜している病院、一般診療所の計。

6. 子ども関連市場への影響(全国)



資料: 日本玩具協会「玩具市場規模調査」、厚生労働省「人口動態統計」
注: 玩具市場の調査対象は、原則として(社)日本玩具協会の会員企業及び東京おもちゃショーに出品している企業のオリジナル商品、自社ブランド商品が創出する市場である。金額は実売価格(店頭実勢価格)によるもの。