

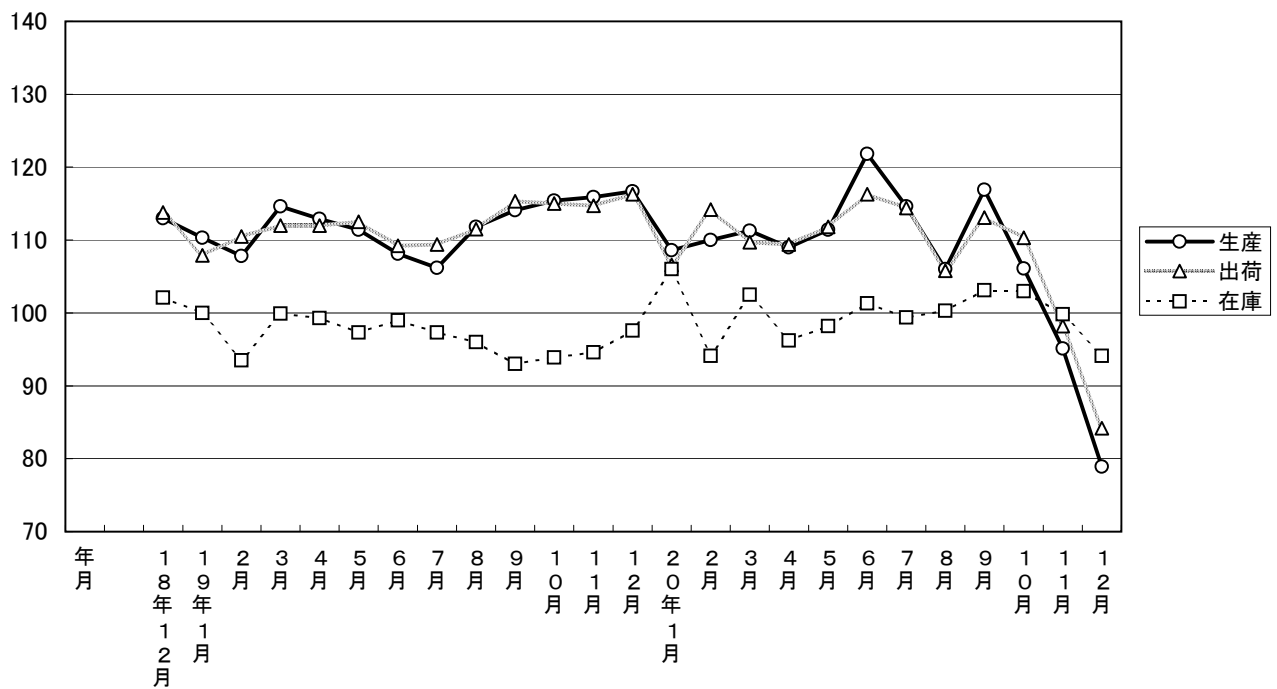
大分県鉱工業指数

平成17年基準

平成20年12月分

大分県鉱工業指数の推移(季節調整済指数)

平成17年=100



平成20年12月の鉱工業指数

平成17年=100

区 分		季節調整済指数		原 指 数	
			前月比 (%)		前年同月 比 (%)
大分県	生 産	78.9	▲ 17.0	80.5	▲ 31.7
	出 荷	84.2	▲ 14.3	86.2	▲ 26.3
	在 庫	94.1	▲ 5.7	99.4	▲ 3.6
全 国	生 産	84.4	▲ 9.8	86.9	▲ 20.8
	出 荷	85.9	▲ 8.1	89.7	▲ 20.6
	在 庫	110.5	0.1	108.9	4.7
九 州	生 産	88.6	▲ 10.5	90.4	▲ 20.2
	出 荷	85.2	▲ 11.8	88.2	▲ 23.5
	在 庫	121.0	3.5	119.7	16.1

※九州は速報値

概況

[生産]

生産指数(季節調整済指数)は78.9となり、前月比は▲17.0%の低下となった。また、原指数による前年同月比は▲31.7%の低下となり、3カ月連続の低下となった。

業種別に生産動向をみると、前月に比べ上昇した業種は「非鉄金属工業」、「石油製品工業」、「食料品工業」など5業種で、一方低下した業種は「情報通信機械工業」、「電子部品・デバイス工業」、「電気機械工業」など15業種となっている。

[出荷]

出荷指数(季節調整済指数)は84.2となり、前月比は▲14.3%の低下となった。また、原指数による前年同月比は▲26.3%の低下となり、5カ月連続の低下となった。

業種別に出荷動向をみると、前月に比べ上昇した業種は「非鉄金属工業」、「石油製品工業」、「食料品工業」の7業種で、一方低下した業種は「情報通信機械工業」、「電子部品・デバイス工業」、「電気機械工業」など13業種となっている。

[在庫]

在庫指数(季節調整済指数)は94.1となり、前月比は▲5.7%の低下となった。また、原指数による前年同月比は▲3.6%の低下となり、8カ月ぶりの低下となった。

業種別に在庫動向をみると、前月に比べ上昇した業種は「電子部品・デバイス工業」、「パルプ・紙・紙加工品工業」、「その他製品工業」など7業種で、一方低下した業種は「一般機械工業」、「非鉄金属工業」、「電気機械工業」など11業種となっている。

[全国の製造工業生産予測指数]

平成21年1月は前月比▲9.1%の低下、平成21年2月は同▲4.7%の低下であった。

業種動向

前月に比べ目立った動きを示したものは、次のとおりである。

[生産]

上昇業種

業 種 名	前年 同月比(%)	前月比(%)		寄 与 率
		前月	今月	
非鉄金属工業	▲ 14.3	▲ 19.8	16.0	-6.2
石油製品工業	▲ 9.4	▲ 29.4	11.9	-0.2
食料品工業	▲ 9.2	▲ 4.0	11.8	-4.7

低下業種

業 種 名	前年 同月比(%)	前月比(%)		寄 与 率
		前月	今月	
情報通信機械工業	▲ 65.5	▲ 19.1	▲ 49.1	41.8
電子部品・デバイス工業	▲ 55.8	▲ 14.7	▲ 44.3	37.1
電気機械工業	▲ 5.2	▲ 16.8	▲ 29.6	1.9

[出荷]

上昇業種

業 種 名	前年 同月比(%)	前月比(%)		寄 与 率
		前月	今月	
非鉄金属工業	▲ 7.0	▲ 18.0	18.8	-6.7
石油製品工業	8.3	▲ 13.8	11.1	-9.4
食料品工業	▲ 7.6	▲ 5.0	9.6	-4.5

低下業種

業 種 名	前年 同月比(%)	前月比(%)		寄 与 率
		前月	今月	
情報通信機械工業	▲ 67.0	▲ 24.2	▲ 49.2	39.5
電子部品・デバイス工業	▲ 50.6	▲ 12.7	▲ 43.5	36.0
電気機械工業	▲ 3.8	4.2	▲ 21.0	1.5

[在庫]

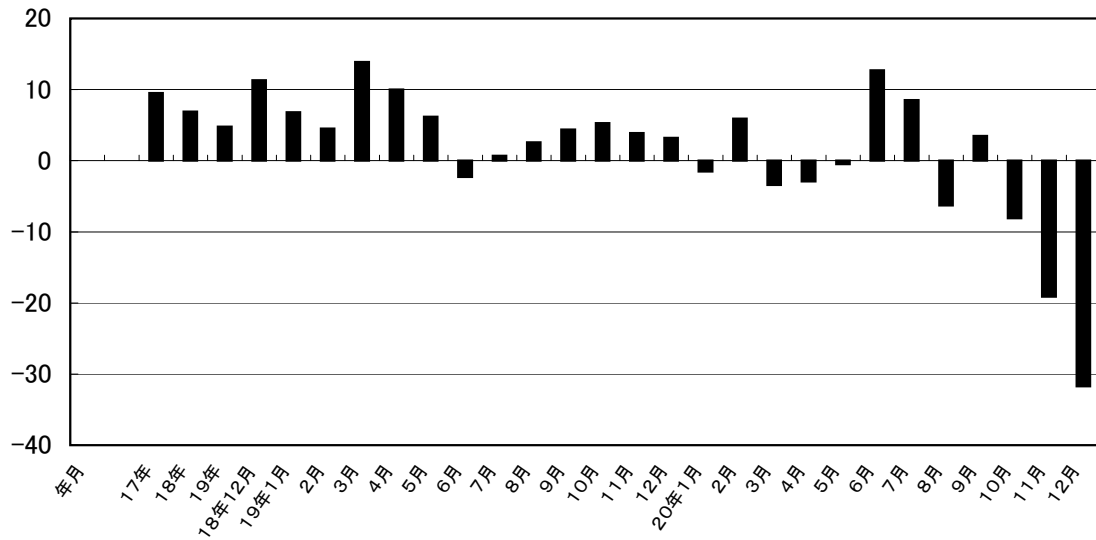
上昇業種

業 種 名	前年 同月比(%)	前月比(%)		寄 与 率
		前月	今月	
電子部品・デバイス工業	▲ 32.8	20.2	17.2	-6.9
パルプ・紙・紙加工品工業	27.8	21.5	10.3	-2.5
その他製品工業	▲ 9.6	33.3	8.9	0.0

低下業種

業 種 名	前年 同月比(%)	前月比(%)		寄 与 率
		前月	今月	
一般機械工業	▲ 91.8	▲ 64.9	▲ 57.5	5.3
非鉄金属工業	16.5	▲ 3.5	▲ 30.4	46.0
電気機械工業	40.6	▲ 3.4	▲ 26.0	7.1

鉱工業生産指数前年同月比(%)



大分県鉱工業指数の推移

(季節調整済指数 平成17年=100)

年月	生産			出荷			在庫		
	指数	前月比	前年同月比 (%)	指数	前月比	前年同月比 (%)	指数	前月比	前年同月比 (%)
17年	100.0	—	9.5	100.0	—	8.8	100.0	—	▲ 8.2
18年	106.9	—	6.9	106.7	—	6.7	103.5	—	3.5
19年	112.1	—	4.8	112.2	—	5.1	96.8	—	▲ 6.5
18年12月	113.0	1.0	11.3	113.8	2.4	12.3	102.1	1.1	1.7
19年1月	110.3	▲ 2.4	6.8	107.9	▲ 5.2	7.1	100.0	▲ 2.1	▲ 6.7
2月	107.8	▲ 2.3	4.5	110.5	2.4	7.8	93.5	▲ 6.5	▲ 12.9
3月	114.6	6.3	13.9	112.0	1.4	9.3	99.9	6.8	▲ 8.1
4月	112.9	▲ 1.5	10.0	112.0	0.0	9.0	99.3	▲ 0.6	▲ 6.0
5月	111.4	▲ 1.3	6.2	112.5	0.4	7.2	97.3	▲ 2.0	▲ 7.8
6月	108.1	▲ 3.0	▲ 2.3	109.2	▲ 2.9	0.5	99.0	1.7	▲ 2.9
7月	106.2	▲ 1.8	0.7	109.4	0.2	2.4	97.3	▲ 1.7	▲ 2.9
8月	111.8	5.3	2.6	111.5	1.9	2.8	96.0	▲ 1.3	▲ 3.7
9月	114.1	2.1	4.4	115.3	3.4	6.2	93.0	▲ 3.1	▲ 9.5
10月	115.4	1.1	5.3	115.0	▲ 0.3	4.3	93.9	1.0	▲ 6.2
11月	115.9	0.4	3.9	114.7	▲ 0.3	3.3	94.6	0.7	▲ 6.6
12月	116.7	0.7	3.2	116.3	1.4	2.3	97.6	3.2	▲ 4.2
20年1月	108.6	▲ 6.9	▲ 1.5	106.6	▲ 8.3	▲ 1.2	106.0	8.6	5.9
2月	110.0	1.3	5.9	114.2	7.1	7.3	94.1	▲ 11.2	0.6
3月	111.3	1.2	▲ 3.4	109.7	▲ 3.9	▲ 3.0	102.5	8.9	2.7
4月	109.0	▲ 2.1	▲ 2.9	109.4	▲ 0.3	▲ 1.4	96.2	▲ 6.1	▲ 3.1
5月	111.4	2.2	▲ 0.5	111.8	2.2	▲ 1.6	98.2	2.1	0.9
6月	121.8	9.3	12.7	116.3	4.0	6.6	101.3	3.2	2.3
7月	114.6	▲ 5.9	8.5	114.4	▲ 1.6	5.5	99.4	▲ 1.9	2.2
8月	106.0	▲ 7.5	▲ 6.3	105.8	▲ 7.5	▲ 6.9	100.3	0.9	4.5
9月	116.9	10.3	3.5	113.1	6.9	▲ 0.1	103.1	2.8	10.9
10月	106.1	▲ 9.2	▲ 8.1	110.3	▲ 2.5	▲ 4.1	103.0	▲ 0.1	9.7
11月	95.1	▲ 10.4	▲ 19.1	98.2	▲ 11.0	▲ 15.9	99.8	▲ 3.1	5.6
12月	78.9	▲ 17.0	▲ 31.7	84.2	▲ 14.3	▲ 26.3	94.1	▲ 5.7	▲ 3.6

※年指数は原指数。

主要業種動向

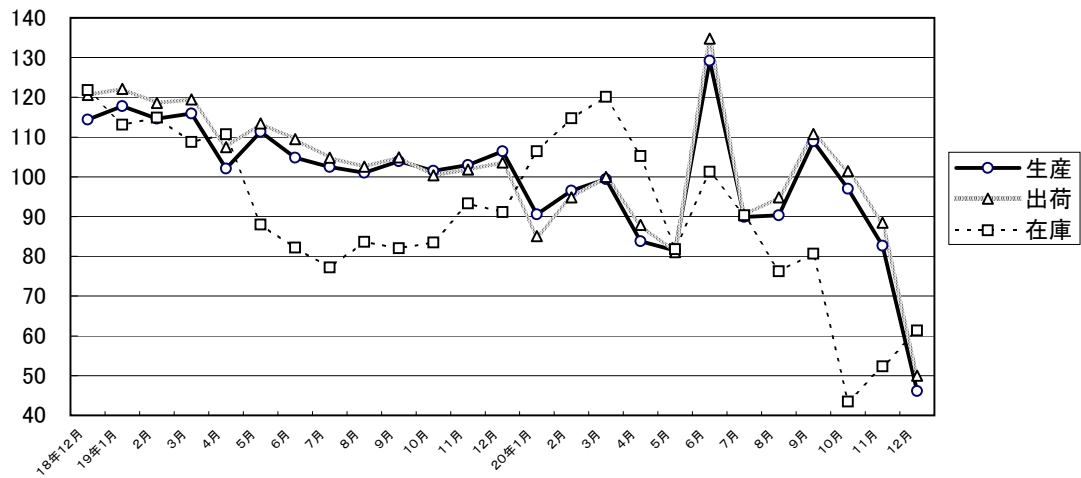
平成20年12月分

(季節調整済指数 平成17年=100)

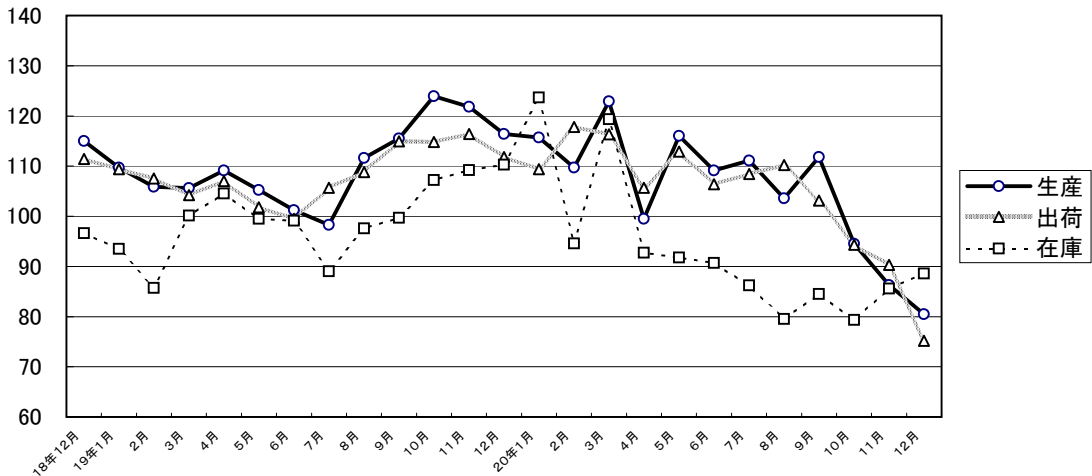
業 種 名	生 産			出 荷			在 庫		
	指 数	前月比 (%)	前年同月 比 (%)	指 数	前月比 (%)	前年同月 比 (%)	指 数	前月比 (%)	前年同月 比 (%)
電子部品・デバイス工業	46.1	▲ 44.3	▲ 55.8	50.0	▲ 43.5	▲ 50.6	61.3	17.2	▲ 32.8
鉄鋼業	80.5	▲ 6.7	▲ 30.9	75.2	▲ 16.7	▲ 29.8	88.6	3.5	▲ 19.7
情報通信機械工業	53.1	▲ 49.1	▲ 65.5	52.4	▲ 49.2	▲ 67.0	—	—	—
化学工業	73.1	▲ 13.3	▲ 30.9	67.3	▲ 12.5	▲ 35.9	106.3	3.0	4.2
精密機械工業	109.9	▲ 16.6	3.8	107.7	▲ 19.1	▲ 0.8	139.4	7.6	93.8

主要業種の推移(季節調整済指数 平成17年=100)

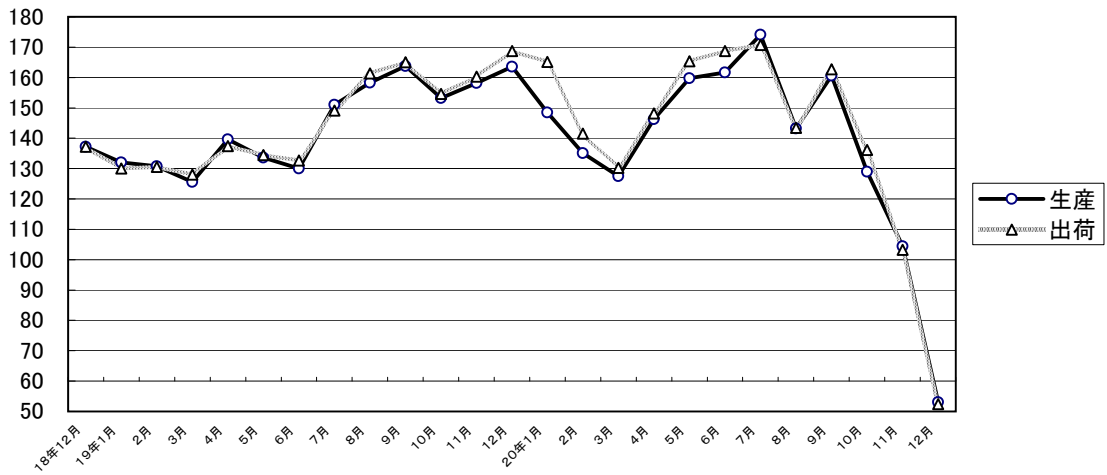
電子部品・デバイス工業



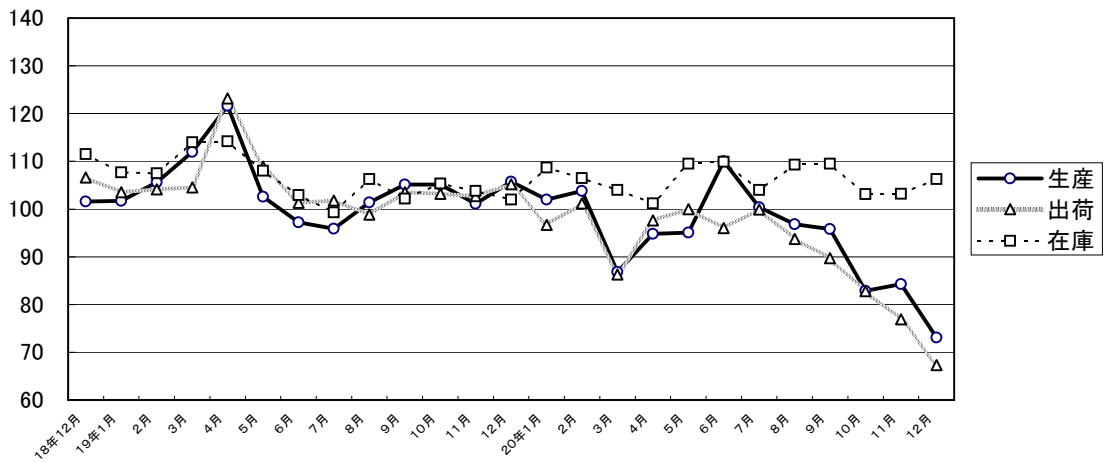
鉄鋼業



情報通信機械工業



化学工業



精密機械工業

