

# 大分県感染症発生動向調査（週報）

2026年23週(06月01日～06月07日)

## 【コメント】

- 手足口病の定点当りの報告数は9.31人で先週から増加しています。特に南部、大分市および東部保健所管内では多く報告されています。
- 感染性胃腸炎の定点当りの報告数は6.81人で先週と比較して横ばいです。
- ヘルパンギーナの定点当りの報告数は2.33人で先週から増加しています。特に南部、大分市および東部保健所管内で多く報告されています。
- 水痘の定点当りの報告数は0.83人で先週と比較して横ばいです。大分市および中部保健所管内では多く報告されています。
- 様々な感染症が報告されていますので、こまめな手洗いや咳エチケット、定期的に部屋の換気を行うなどの感染予防対策をお願いします。特に乳幼児や高齢の方などは感染症に注意しましょう。
- 現在、国内では、麻しん（はしか）が多く報告されています。令和8年6月11日時点で大分県内では患者発生はありません。麻しんは感染力が極めて強く、主な感染経路は空気感染で、飛沫（くしゃみ等のしぶき）感染、接触感染でも広がります。外出や旅行等を控える必要はありませんが、ワクチンを2回接種していない方は、予防接種を検討してください。特に、医療・教育関係者や海外渡航の予定がある方は予防接種の検討をお願いします。

## 【全数報告】

二類感染症： 結核 6件

中部 2件(患者1,無症状病原体保有者1)

大分市 3件(患者1,無症状病原体保有者2)

南部 1件(患者1)

三類感染症： 報告なし

麻 し ん： 報告なし

風 し ん： 報告なし

百 日 咳： 1件

【定点報告：報告の多い感染症順】（ ）内は定点当りの報告数

1 手足口病

南部(22.00)、大分市(12.09)、東部(10.57)

2 感染性胃腸炎

大分市(13.91)、東部(8.86)、中部(2.67)

3 ヘルパンギーナ

南部(6.00)、大分市(4.18)、東部(2.00)

4 A群溶血性レンサ球菌咽頭炎

南部(3.33)、北部(2.17)、大分市(2.09)

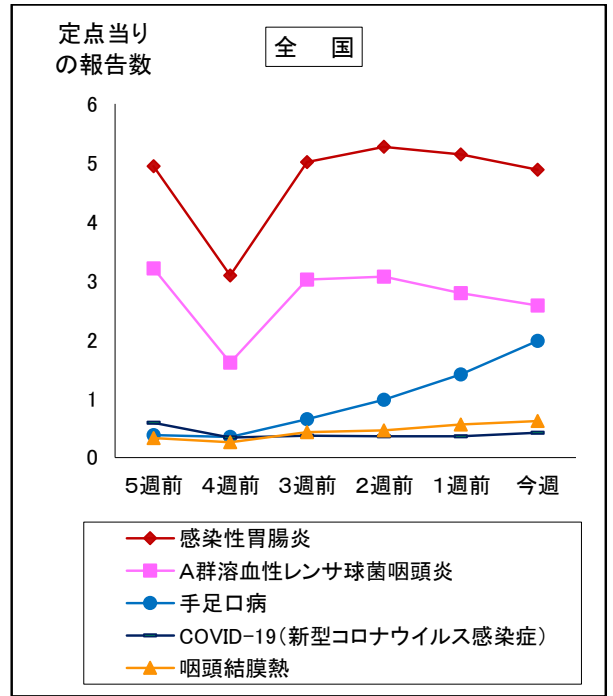
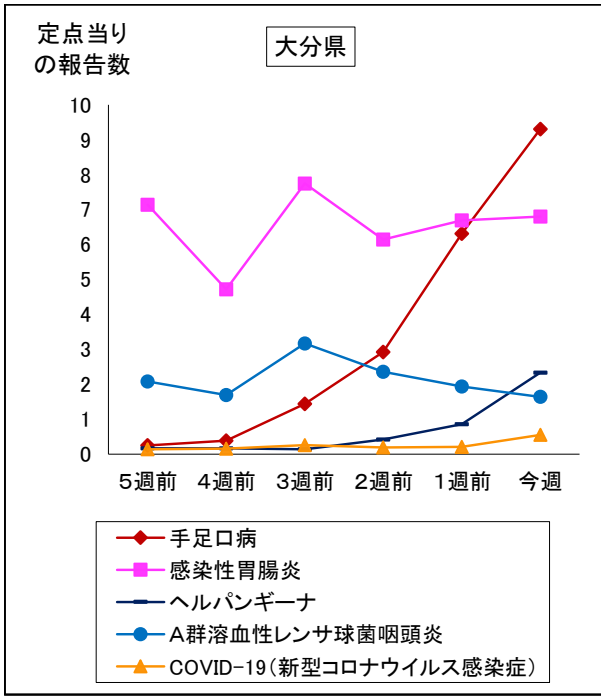
5 COVID-19（新型コロナウイルス感染症）

西部(3.80)、大分市(0.41)、北部(0.30)

\*あなたの街の感染症情報(大分県) <<https://www.pref.oita.jp/soshiki/12220/kansen.html>>

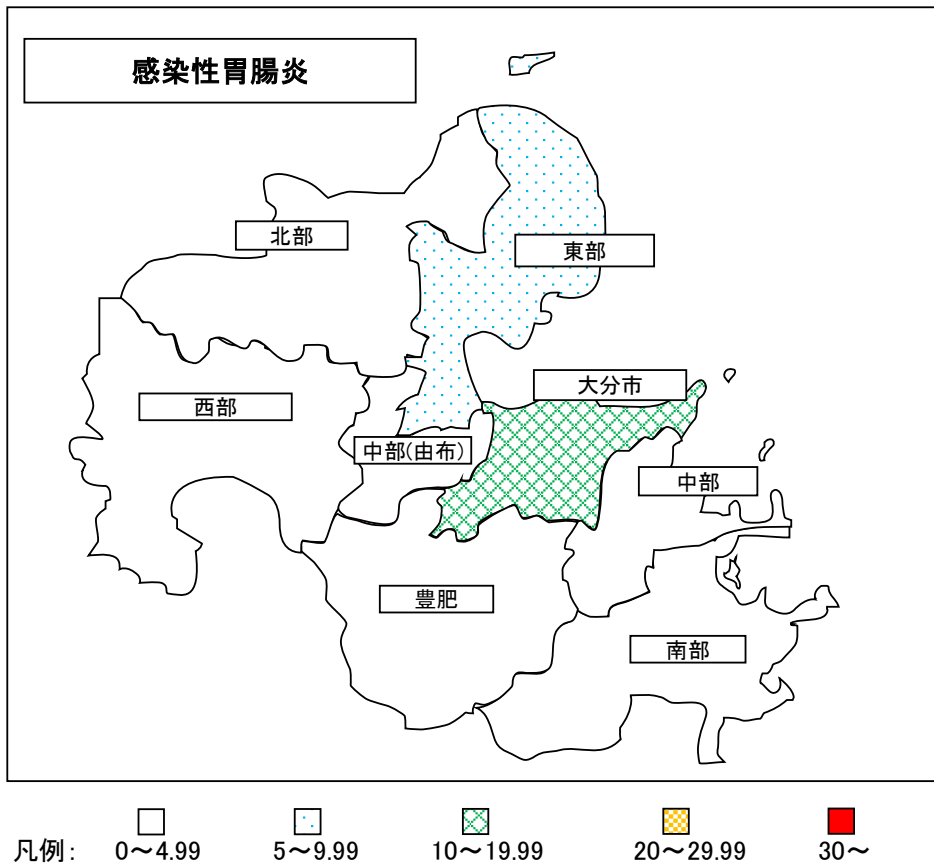
\*国立健康危機管理研究機構 感染症情報提供サイト <<https://id-info.jihs.go.jp/>>

\*海外渡航者のための感染症情報(厚生労働省 検疫所) <<https://www.forth.go.jp/>>



2026年23週(06月01日～06月07日)

大分県				全国			
順位	疾患名	報告数	前週比較	順位	疾患名	報告数	前週比較
1位	手足口病	335	+108	1位	感染性胃腸炎	11,033	-577
2位	感染性胃腸炎	245	+4	2位	A群溶血性レンサ球菌咽頭炎	5,825	-471
3位	ヘルパンギーナ	84	+53	3位	手足口病	4,485	+1,299
4位	A群溶血性レンサ球菌咽頭炎	59	-11	4位	COVID-19(新型コロナウイルス感染症)	1,589	+228
5位	COVID-19(新型コロナウイルス感染症)	32	+20	5位	咽頭結膜熱	1,403	+139



報告数・定点当り報告数、疾病・保健所・性別(総数)

2026年23週(06月01日～06月07日)

大分県	インフルエンザ		COVID-19		RSウイルス感染症		咽頭結膜熱		A群溶血性レンサ球菌咽頭炎		感染性胃腸炎		水痘		手足口病	
	報告数	定点当り	報告数	定点当り	報告数	定点当り	報告数	定点当り	報告数	定点当り	報告数	定点当り	報告数	定点当り	報告数	定点当り
<b>総数</b>	<b>0</b>	<b>0.00</b>	<b>32</b>	<b>0.55</b>	<b>11</b>	<b>0.31</b>	<b>28</b>	<b>0.78</b>	<b>59</b>	<b>1.64</b>	<b>245</b>	<b>6.81</b>	<b>30</b>	<b>0.83</b>	<b>335</b>	<b>9.31</b>
東部	0	0.00	1	0.08	1	0.14	1	0.14	11	1.57	62	8.86	2	0.29	74	10.57
中部	0	0.00	1	0.25	1	0.33	0	0.00	1	0.33	8	2.67	3	1.00	17	5.67
南部	0	0.00	1	0.20	3	1.00	0	0.00	10	3.33	5	1.67	2	0.67	66	22.00
豊肥	0	0.00	0	0.00	0	0.00	0	0.00	0	0.00	4	1.33	0	0.00	0	0.00
西部	0	0.00	19	3.80	0	0.00	0	0.00	1	0.33	3	1.00	1	0.33	2	0.67
北部	0	0.00	3	0.30	1	0.17	0	0.00	13	2.17	10	1.67	1	0.17	43	7.17
大分市	0	0.00	7	0.41	5	0.45	27	2.45	23	2.09	153	13.91	21	1.91	133	12.09

大分県	伝染性紅斑		突発性発疹		ヘルパンギーナ		流行性耳下腺炎		急性出血性結膜炎		流行性角結膜炎	
	報告数	定点当り	報告数	定点当り	報告数	定点当り	報告数	定点当り	報告数	定点当り	報告数	定点当り
<b>総数</b>	<b>3</b>	<b>0.08</b>	<b>16</b>	<b>0.44</b>	<b>84</b>	<b>2.33</b>	<b>1</b>	<b>0.03</b>	<b>0</b>	<b>0.00</b>	<b>2</b>	<b>0.40</b>
東部	0	0.00	5	0.71	14	2.00	0	0.00	0	0.00	0	0.00
中部	0	0.00	1	0.33	1	0.33	0	0.00	0	0.00	0	0.00
南部	0	0.00	0	0.00	18	6.00	0	0.00	0	0.00	0	0.00
豊肥	0	0.00	0	0.00	0	0.00	0	0.00	0	0.00	0	0.00
西部	0	0.00	0	0.00	1	0.33	0	0.00	0	0.00	0	0.00
北部	3	0.50	3	0.50	4	0.67	1	0.17	0	0.00	0	0.00
大分市	0	0.00	7	0.64	46	4.18	0	0.00	0	0.00	2	0.67

(全数報告) 22週	麻しん 報告数	風しん 報告数	百日咳 報告数
<b>総数</b>	<b>0</b>	<b>0</b>	<b>1</b>
東部	0	0	0
中部	0	0	0
南部	0	0	0
豊肥	0	0	0
西部	0	0	0
北部	0	0	0
大分市	0	0	1

大分県	細菌性髄膜炎		無菌性髄膜炎		マイコプラズマ肺炎		クラミジア肺炎		感染性胃腸炎(ロタウイルス)		マイコプラズマ肺炎(小児科)県独自	
	報告数	定点当り	報告数	定点当り	報告数	定点当り	報告数	定点当り	報告数	定点当り	報告数	定点当り
<b>総数</b>	<b>0</b>	<b>0.00</b>	<b>1</b>	<b>0.09</b>	<b>1</b>	<b>0.09</b>	<b>0</b>	<b>0.00</b>	<b>0</b>	<b>0.00</b>	<b>2</b>	<b>0.06</b>
東部	0	0.00	1	0.50	0	0.00	0	0.00	0	0.00	0	0.00
中部	0	0.00	0	0.00	0	0.00	0	0.00	0	0.00	0	0.00
南部	0	0.00	0	0.00	0	0.00	0	0.00	0	0.00	0	0.00
豊肥	0	0.00	0	0.00	0	0.00	0	0.00	0	0.00	0	0.00
西部	0	0.00	0	0.00	0	0.00	0	0.00	0	0.00	0	0.00
北部	0	0.00	0	0.00	1	0.50	0	0.00	0	0.00	0	0.00
大分市	0	0.00	0	0.00	0	0.00	0	0.00	0	0.00	2	0.18

(全数報告) 23週	麻しん 報告数	風しん 報告数	百日咳 報告数
<b>総数</b>	<b>0</b>	<b>0</b>	<b>1</b>
東部	0	0	0
中部	0	0	0
南部	0	0	0
豊肥	0	0	0
西部	0	0	0
北部	0	0	0
大分市	0	0	1

報告数・定点当り報告数、疾病・保健所・性別(男)

2026年23週(06月01日～06月07日)

大分県	インフルエンザ		COVID-19		RSウイルス感染症		咽頭結膜熱		A群溶血性レンサ球菌咽頭炎		感染性胃腸炎		水痘		手足口病	
	報告数	定点当り	報告数	定点当り	報告数	定点当り	報告数	定点当り	報告数	定点当り	報告数	定点当り	報告数	定点当り	報告数	定点当り
総数	0	0.00	17	0.29	6	0.17	17	0.47	29	0.81	137	3.81	15	0.42	186	5.17
東部	0	0.00	1	0.08	0	0.00	1	0.14	6	0.86	35	5.00	0	0.00	37	5.29
中部	0	0.00	0	0.00	1	0.33	0	0.00	0	0.00	6	2.00	3	1.00	13	4.33
南部	0	0.00	1	0.20	2	0.67	0	0.00	1	0.33	0	0.00	1	0.33	43	14.33
豊肥	0	0.00	0	0.00	0	0.00	0	0.00	0	0.00	0	0.00	0	0.00	0	0.00
西部	0	0.00	9	1.80	0	0.00	0	0.00	1	0.33	3	1.00	0	0.00	0	0.00
北部	0	0.00	3	0.30	1	0.17	0	0.00	8	1.33	9	1.50	0	0.00	27	4.50
大分市	0	0.00	3	0.18	2	0.18	16	1.45	13	1.18	84	7.64	11	1.00	66	6.00

大分県	伝染性紅斑		突発性発疹		ヘルパンギーナ		流行性耳下腺炎		急性出血性結膜炎		流行性角結膜炎	
	報告数	定点当り	報告数	定点当り	報告数	定点当り	報告数	定点当り	報告数	定点当り	報告数	定点当り
総数	2	0.06	7	0.19	48	1.33	1	0.03	0	0.00	1	0.20
東部	0	0.00	2	0.29	4	0.57	0	0.00	0	0.00	0	0.00
中部	0	0.00	0	0.00	1	0.33	0	0.00	0	0.00	0	0.00
南部	0	0.00	0	0.00	12	4.00	0	0.00	0	0.00	0	0.00
豊肥	0	0.00	0	0.00	0	0.00	0	0.00	0	0.00	0	0.00
西部	0	0.00	0	0.00	1	0.33	0	0.00	0	0.00	0	0.00
北部	2	0.33	1	0.17	3	0.50	1	0.17	0	0.00	0	0.00
大分市	0	0.00	4	0.36	27	2.45	0	0.00	0	0.00	1	0.33

(全数報告) 22週	麻しん 報告数	風しん 報告数	百日咳 報告数
総数	0	0	0
東部	0	0	0
中部	0	0	0
南部	0	0	0
豊肥	0	0	0
西部	0	0	0
北部	0	0	0
大分市	0	0	0

大分県	細菌性髄膜炎		無菌性髄膜炎		マイコプラズマ肺炎		クラミジア肺炎		感染性胃腸炎(ロタウイルス)		マイコプラズマ肺炎(小児科)県独自	
	報告数	定点当り	報告数	定点当り	報告数	定点当り	報告数	定点当り	報告数	定点当り	報告数	定点当り
総数	0	0.00	0	0.00	0	0.00	0	0.00	0	0.00	2	0.06
東部	0	0.00	0	0.00	0	0.00	0	0.00	0	0.00	0	0.00
中部	0	0.00	0	0.00	0	0.00	0	0.00	0	0.00	0	0.00
南部	0	0.00	0	0.00	0	0.00	0	0.00	0	0.00	0	0.00
豊肥	0	0.00	0	0.00	0	0.00	0	0.00	0	0.00	0	0.00
西部	0	0.00	0	0.00	0	0.00	0	0.00	0	0.00	0	0.00
北部	0	0.00	0	0.00	0	0.00	0	0.00	0	0.00	0	0.00
大分市	0	0.00	0	0.00	0	0.00	0	0.00	0	0.00	2	0.18

(全数報告) 23週	麻しん 報告数	風しん 報告数	百日咳 報告数
総数	0	0	1
東部	0	0	0
中部	0	0	0
南部	0	0	0
豊肥	0	0	0
西部	0	0	0
北部	0	0	0
大分市	0	0	1

報告数・定点当り報告数、疾病・保健所・性別(女)

2026年23週(06月01日～06月07日)

大分県	インフルエンザ		COVID-19		RSウイルス感染症		咽頭結膜熱		A群溶血性レンサ球菌咽頭炎		感染性胃腸炎		水痘		手足口病	
	報告数	定点当り	報告数	定点当り	報告数	定点当り	報告数	定点当り	報告数	定点当り	報告数	定点当り	報告数	定点当り	報告数	定点当り
総数	0	0.00	15	0.26	5	0.14	11	0.31	30	0.83	108	3.00	15	0.42	149	4.14
東部	0	0.00	0	0.00	1	0.14	0	0.00	5	0.71	27	3.86	2	0.29	37	5.29
中部	0	0.00	1	0.25	0	0.00	0	0.00	1	0.33	2	0.67	0	0.00	4	1.33
南部	0	0.00	0	0.00	1	0.33	0	0.00	9	3.00	5	1.67	1	0.33	23	7.67
豊肥	0	0.00	0	0.00	0	0.00	0	0.00	0	0.00	4	1.33	0	0.00	0	0.00
西部	0	0.00	10	2.00	0	0.00	0	0.00	0	0.00	0	0.00	1	0.33	2	0.67
北部	0	0.00	0	0.00	0	0.00	0	0.00	5	0.83	1	0.17	1	0.17	16	2.67
大分市	0	0.00	4	0.24	3	0.27	11	1.00	10	0.91	69	6.27	10	0.91	67	6.09

大分県	伝染性紅斑		突発性発疹		ヘルパンギーナ		流行性耳下腺炎		急性出血性結膜炎		流行性角結膜炎	
	報告数	定点当り	報告数	定点当り	報告数	定点当り	報告数	定点当り	報告数	定点当り	報告数	定点当り
総数	1	0.03	9	0.25	36	1.00	0	0.00	0	0.00	1	0.20
東部	0	0.00	3	0.43	10	1.43	0	0.00	0	0.00	0	0.00
中部	0	0.00	1	0.33	0	0.00	0	0.00	0	0.00	0	0.00
南部	0	0.00	0	0.00	6	2.00	0	0.00	0	0.00	0	0.00
豊肥	0	0.00	0	0.00	0	0.00	0	0.00	0	0.00	0	0.00
西部	0	0.00	0	0.00	0	0.00	0	0.00	0	0.00	0	0.00
北部	1	0.17	2	0.33	1	0.17	0	0.00	0	0.00	0	0.00
大分市	0	0.00	3	0.27	19	1.73	0	0.00	0	0.00	1	0.33

(全数報告) 22週	麻しん 報告数	風しん 報告数	百日咳 報告数
総数	0	0	1
東部	0	0	0
中部	0	0	0
南部	0	0	0
豊肥	0	0	0
西部	0	0	0
北部	0	0	0
大分市	0	0	1

大分県	細菌性髄膜炎		無菌性髄膜炎		マイコプラズマ肺炎		クラミジア肺炎		感染性胃腸炎(ロタウイルス)		マイコプラズマ肺炎(小児科)県独自	
	報告数	定点当り	報告数	定点当り	報告数	定点当り	報告数	定点当り	報告数	定点当り	報告数	定点当り
総数	0	0.00	1	0.09	1	0.09	0	0.00	0	0.00	0	0.00
東部	0	0.00	1	0.50	0	0.00	0	0.00	0	0.00	0	0.00
中部	0	0.00	0	0.00	0	0.00	0	0.00	0	0.00	0	0.00
南部	0	0.00	0	0.00	0	0.00	0	0.00	0	0.00	0	0.00
豊肥	0	0.00	0	0.00	0	0.00	0	0.00	0	0.00	0	0.00
西部	0	0.00	0	0.00	0	0.00	0	0.00	0	0.00	0	0.00
北部	0	0.00	0	0.00	1	0.50	0	0.00	0	0.00	0	0.00
大分市	0	0.00	0	0.00	0	0.00	0	0.00	0	0.00	0	0.00

(全数報告) 23週	麻しん 報告数	風しん 報告数	百日咳 報告数
総数	0	0	0
東部	0	0	0
中部	0	0	0
南部	0	0	0
豊肥	0	0	0
西部	0	0	0
北部	0	0	0
大分市	0	0	0

報告数・定点当り報告数、疾病・保健所・性別(総数)

2026年23週(06月01日～06月07日)

大分県	急性呼吸器感染症		男		女	
	報告数	定点当り	報告数	定点当り	報告数	定点当り
<b>総数</b>	<b>2,361</b>	<b>40.71</b>	<b>1,258</b>	<b>21.69</b>	<b>1,103</b>	<b>30.64</b>
東部	582	48.50	321	26.75	261	21.75
中部	180	45.00	99	24.75	81	20.25
南部	257	51.40	134	26.80	123	24.60
豊肥	13	2.60	5	1.00	8	1.60
西部	187	37.40	100	20.00	87	17.40
北部	267	26.70	143	14.30	124	12.40
大分市	875	51.47	456	26.82	419	24.65

急性呼吸器感染症

年齢(歳)	総計	0歳	1～4	5～9	10～14	15～19歳	20～29歳	30～39歳	40～49歳	50～59歳	60～69歳	70～79歳	80歳以上
報告数	2,361	218	1,202	442	206	70	38	58	33	24	29	27	14
定点当たり	40.71	3.76	20.72	7.62	3.55	1.21	0.66	1.00	0.57	0.41	0.50	0.47	0.24

報告数・定点当り報告数、年齢階級・疾患別(その1)

2026年23週(06月01日～06月07日)

大分県 (男女合計)		総数	～5ヶ月	～11ヶ月	1歳	2歳	3歳	4歳	5歳	6歳	7歳	8歳
1.インフルエンザ	報告数	0	0	0	0	0	0	0	0	0	0	0
	定点当り	0.00	0.00	0.00	0.00	0.00	0.00	0.00	0.00	0.00	0.00	0.00
2.COVID-19	報告数	32	0	2	0	3	4	5	3	2	0	0
	定点当り	0.55	0.00	0.03	0.00	0.05	0.07	0.09	0.05	0.03	0.00	0.00
3.RSウイルス感染症	報告数	11	1	0	5	2	3	0	0	0	0	0
	定点当り	0.31	0.03	0.00	0.14	0.06	0.08	0.00	0.00	0.00	0.00	0.00
4.咽頭結膜熱	報告数	28	0	3	10	7	3	2	1	1	0	0
	定点当り	0.78	0.00	0.08	0.28	0.19	0.08	0.06	0.03	0.03	0.00	0.00
5.A群溶血性レンサ球菌咽頭炎	報告数	59	0	0	0	3	9	6	4	11	5	2
	定点当り	1.64	0.00	0.00	0.00	0.08	0.25	0.17	0.11	0.31	0.14	0.06
6.感染性胃腸炎	報告数	245	5	29	52	23	20	25	14	15	15	7
	定点当り	6.81	0.14	0.81	1.44	0.64	0.56	0.69	0.39	0.42	0.42	0.19
7.水痘	報告数	30	0	0	1	6	1	2	3	1	5	2
	定点当り	0.83	0.00	0.00	0.03	0.17	0.03	0.06	0.08	0.03	0.14	0.06
8.手足口病	報告数	335	5	41	175	64	21	7	6	4	1	2
	定点当り	9.31	0.14	1.14	4.86	1.78	0.58	0.19	0.17	0.11	0.03	0.06
9.伝染性紅斑	報告数	3	0	0	0	3	0	0	0	0	0	0
	定点当り	0.08	0.00	0.00	0.00	0.08	0.00	0.00	0.00	0.00	0.00	0.00
10.突発性発疹	報告数	16	1	3	8	2	2	0	0	0	0	0
	定点当り	0.44	0.03	0.08	0.22	0.06	0.06	0.00	0.00	0.00	0.00	0.00
11.ヘルパンギーナ	報告数	84	1	9	45	15	6	2	3	2	0	0
	定点当り	2.33	0.03	0.25	1.25	0.42	0.17	0.06	0.08	0.06	0.00	0.00
12.流行性耳下腺炎	報告数	1	0	0	0	0	0	0	0	0	0	0
	定点当り	0.03	0.00	0.00	0.00	0.00	0.00	0.00	0.00	0.00	0.00	0.00
13.マイコプラズマ肺炎(小児科)	報告数	2	0	0	0	0	0	0	0	0	1	0
	定点当り	0.06	0.00	0.00	0.00	0.00	0.00	0.00	0.00	0.00	0.03	0.00
14.急性出血性結膜炎	報告数	0	0	0	0	0	0	0	0	0	0	0
	定点当り	0.00	0.00	0.00	0.00	0.00	0.00	0.00	0.00	0.00	0.00	0.00
15.流行性角結膜炎	報告数	2	0	0	0	0	0	0	0	0	0	0
	定点当り	0.40	0.00	0.00	0.00	0.00	0.00	0.00	0.00	0.00	0.00	0.00
(男女合計)		総数	0歳	1～4	5～9	10～14	15～19	20～24	25～29	30～34	35～39	40～44
16.細菌性髄膜炎	報告数	0	0	0	0	0	0	0	0	0	0	0
	定点当り	0.00	0.00	0.00	0.00	0.00	0.00	0.00	0.00	0.00	0.00	0.00
17.無菌性髄膜炎	報告数	1	0	0	0	0	0	0	0	0	0	0
	定点当り	0.09	0.00	0.00	0.00	0.00	0.00	0.00	0.00	0.00	0.00	0.00
18.マイコプラズマ肺炎	報告数	1	0	0	1	0	0	0	0	0	0	0
	定点当り	0.09	0.00	0.00	0.09	0.00	0.00	0.00	0.00	0.00	0.00	0.00
19.クラミジア肺炎	報告数	0	0	0	0	0	0	0	0	0	0	0
	定点当り	0.00	0.00	0.00	0.00	0.00	0.00	0.00	0.00	0.00	0.00	0.00
20.感染性胃腸炎(ロタウイルス)	報告数	0	0	0	0	0	0	0	0	0	0	0
	定点当り	0.00	0.00	0.00	0.00	0.00	0.00	0.00	0.00	0.00	0.00	0.00

報告数・定点当り報告数、年齢階級・疾患別(その2)

2026年23週(06月01日～06月07日)

大分県		9歳	10～14	15～19	20～29	30～39	40～49	50～59	60～69	70～79	80歳～
(男女合計)											
1.インフルエンザ	報告数	0	0	0	0	0	0	0	0	0	0
	定点当り	0.00	0.00	0.00	0.00	0.00	0.00	0.00	0.00	0.00	0.00
2.COVID-19	報告数	2	4	1	0	2	2	0	1	1	0
	定点当り	0.03	0.07	0.02	0.00	0.03	0.03	0.00	0.02	0.02	0.00
3.RSウイルス感染症	報告数	0	0	0	0	-	-	-	-	-	-
	定点当り	0.00	0.00	0.00	0.00	-	-	-	-	-	-
4.咽頭結膜熱	報告数	0	1	0	0	-	-	-	-	-	-
	定点当り	0.00	0.03	0.00	0.00	-	-	-	-	-	-
5.A群溶血性レンサ球菌咽頭炎	報告数	5	11	0	3	-	-	-	-	-	-
	定点当り	0.14	0.31	0.00	0.08	-	-	-	-	-	-
6.感染性胃腸炎	報告数	9	20	3	8	-	-	-	-	-	-
	定点当り	0.25	0.56	0.08	0.22	-	-	-	-	-	-
7.水痘	報告数	3	6	0	0	-	-	-	-	-	-
	定点当り	0.08	0.17	0.00	0.00	-	-	-	-	-	-
8.手足口病	報告数	3	4	0	2	-	-	-	-	-	-
	定点当り	0.08	0.11	0.00	0.06	-	-	-	-	-	-
9.伝染性紅斑	報告数	0	0	0	0	-	-	-	-	-	-
	定点当り	0.00	0.00	0.00	0.00	-	-	-	-	-	-
10.突発性発疹	報告数	0	0	0	0	-	-	-	-	-	-
	定点当り	0.00	0.00	0.00	0.00	-	-	-	-	-	-
11.ヘルパンギーナ	報告数	0	1	0	0	-	-	-	-	-	-
	定点当り	0.00	0.03	0.00	0.00	-	-	-	-	-	-
12.流行性耳下腺炎	報告数	0	1	0	0	-	-	-	-	-	-
	定点当り	0.00	0.03	0.00	0.00	-	-	-	-	-	-
13.マイコプラズマ肺炎(小児科)	報告数	0	1	0	0	-	-	-	-	-	-
	定点当り	0.00	0.03	0.00	0.00	-	-	-	-	-	-
14.急性出血性結膜炎	報告数	0	0	0	0	0	0	0	0	0	0
	定点当り	0.00	0.00	0.00	0.00	0.00	0.00	0.00	0.00	0.00	0.00
15.流行性角結膜炎	報告数	0	0	0	0	0	1	0	1	0	0
	定点当り	0.00	0.00	0.00	0.00	0.00	0.20	0.00	0.20	0.00	0.00
(男女合計)											
16.細菌性髄膜炎	報告数	-	-	-	-	0	0	0	0	0	0
	定点当り	-	-	-	-	0.00	0.00	0.00	0.00	0.00	0.00
17.無菌性髄膜炎	報告数	-	-	-	-	0	0	0	0	0	1
	定点当り	-	-	-	-	0.00	0.00	0.00	0.00	0.00	0.09
18.マイコプラズマ肺炎	報告数	-	-	-	-	0	0	0	0	0	0
	定点当り	-	-	-	-	0.00	0.00	0.00	0.00	0.00	0.00
19.クラミジア肺炎	報告数	-	-	-	-	0	0	0	0	0	0
	定点当り	-	-	-	-	0.00	0.00	0.00	0.00	0.00	0.00
20.感染性胃腸炎(ロタウイルス)	報告数	-	-	-	-	0	0	0	0	0	0
	定点当り	-	-	-	-	0.00	0.00	0.00	0.00	0.00	0.00

6週間推移表  
2026年23週(06月01日～06月07日)

大分県 (男女合計)		5週前	4週前	3週前	2週前	1週前	今週
1.インフルエンザ	報告数	8	4	3	0	0	0
	定点当り	0.14	0.07	0.05	0.00	0.00	0.00
2.COVID-19	報告数	8	9	15	11	12	32
	定点当り	0.14	0.16	0.26	0.19	0.21	0.55
3.RSウイルス感染症	報告数	14	20	24	20	18	11
	定点当り	0.39	0.56	0.67	0.56	0.50	0.31
4.咽頭結膜熱	報告数	24	22	24	26	33	28
	定点当り	0.67	0.61	0.67	0.72	0.92	0.78
5.A群溶血性レンサ球菌咽頭炎	報告数	75	61	114	85	70	59
	定点当り	2.08	1.69	3.17	2.36	1.94	1.64
6.感染性胃腸炎	報告数	257	170	279	221	241	245
	定点当り	7.14	4.72	7.75	6.14	6.69	6.81
7.水痘	報告数	38	36	45	47	44	30
	定点当り	1.06	1.00	1.25	1.31	1.22	0.83
8.手足口病	報告数	9	14	52	105	227	335
	定点当り	0.25	0.39	1.44	2.92	6.31	9.31
9.伝染性紅斑	報告数	4	2	4	5	2	3
	定点当り	0.11	0.06	0.11	0.14	0.06	0.08
10.突発性発疹	報告数	14	21	14	20	18	16
	定点当り	0.39	0.58	0.39	0.56	0.50	0.44
11.ヘルパンギーナ	報告数	6	6	5	15	31	84
	定点当り	0.17	0.17	0.14	0.42	0.86	2.33
12.流行性耳下腺炎	報告数	2	0	4	5	3	1
	定点当り	0.06	0.00	0.11	0.14	0.08	0.03
13.マイコプラズマ肺炎(小児科)	報告数	3	21	4	6	6	2
	定点当り	0.08	0.58	0.11	0.17	0.17	0.06
14.急性出血性結膜炎	報告数	0	0	0	0	0	0
	定点当り	0.00	0.00	0.00	0.00	0.00	0.00
15.流行性角結膜炎	報告数	2	1	2	3	5	2
	定点当り	0.40	0.20	0.40	0.60	1.00	0.40
16.細菌性髄膜炎	報告数	0	0	0	0	1	0
	定点当り	0.00	0.00	0.00	0.00	0.09	0.00
17.無菌性髄膜炎	報告数	1	0	0	2	0	1
	定点当り	0.09	0.00	0.00	0.18	0.00	0.09
18.マイコプラズマ肺炎	報告数	2	0	0	1	0	1
	定点当り	0.18	0.00	0.00	0.09	0.00	0.09
19.クラミジア肺炎	報告数	1	0	0	0	0	0
	定点当り	0.09	0.00	0.00	0.00	0.00	0.00
20.感染性胃腸炎(ロタウイルス)	報告数	0	0	0	0	0	0
	定点当り	0.00	0.00	0.00	0.00	0.00	0.00
急性呼吸器感染症	報告数	3,370	2,348	2,669	2,573	2,381	2,361
	定点当り	58.10	40.48	46.02	44.36	41.05	40.71