

大分県感染症発生動向調査（週報）

2026年14週(03月30日～04月05日)

【コメント】

・インフルエンザの定点当りの報告数は2.21人で、西部、北部および大分市保健所管内では多く報告されています。こまめな手洗いを心がけ、感染予防に努めてください。

・感染性胃腸炎の定点当りの報告数は、先週と比較して横ばいです。

・様々な感染症の患者が報告されているため、石鹸での手洗いの励行、咳エチケット、定期的な換気、場面に応じたマスク着用など、感染予防対策をお願いします。季節の変わり目で寒暖差が大きい時期のため、特に乳幼児や高齢者など感染症にかからないよう注意しましょう。

【全数報告】

二類感染症： 結核 3件

北部 1件(患者)

大分市 2件(無症状病原体保有者)

三類感染症： 報告なし

麻 し ん： 報告なし

風 し ん： 報告なし

百 日 咳： 報告なし

【定点報告：報告の多い感染症順】（ ）内は定点当りの報告数

1 感染性胃腸炎

大分市(11.45)、東部(10.43)、中部(6.67)

2 インフルエンザ

西部(5.00)、北部(3.10)、大分市(2.24)

3 A群溶血性レンサ球菌咽頭炎

大分市(3.45)、東部(2.71)、南部(2.67)

4 COVID-19（新型コロナウイルス感染症）

東部(0.83)、北部(0.50)、大分市(0.41)

5 咽頭結膜熱

大分市(0.64)、東部(0.43)、西部(0.33)

*あなたの街の感染症情報（大分県）

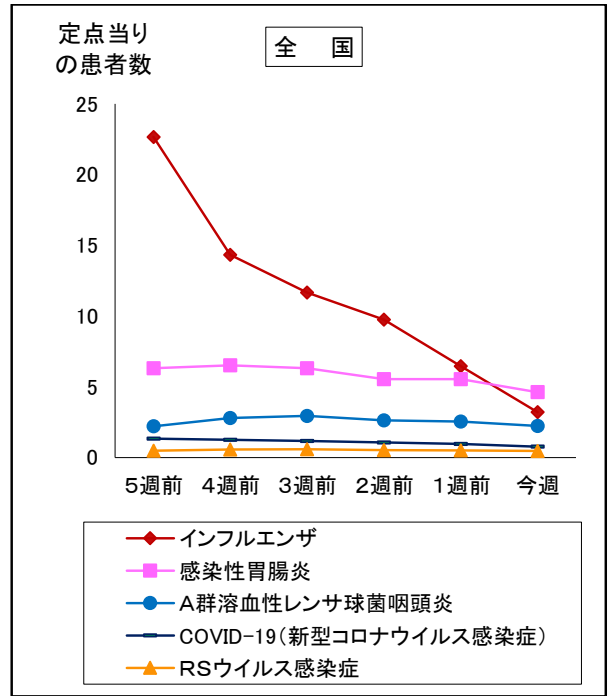
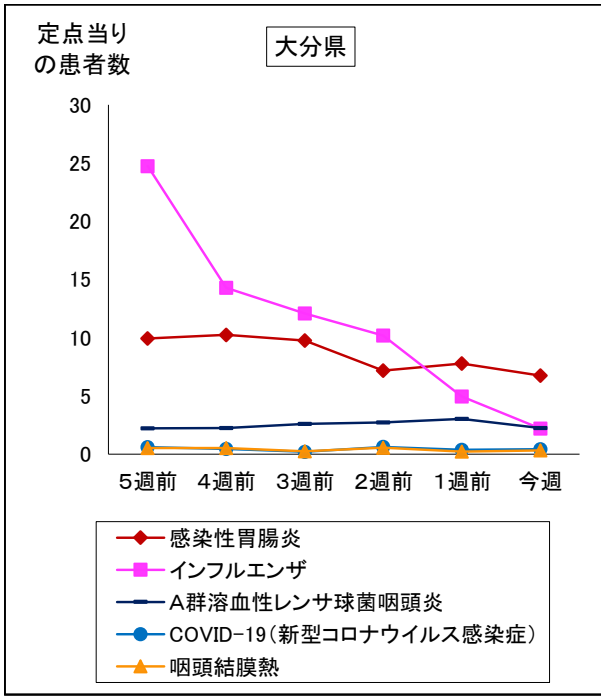
<<https://www.pref.oita.jp/soshiki/12220/kansen.html>>

*国立健康危機管理研究機構 感染症情報提供サイト

<<https://id-info.jihs.go.jp/>>

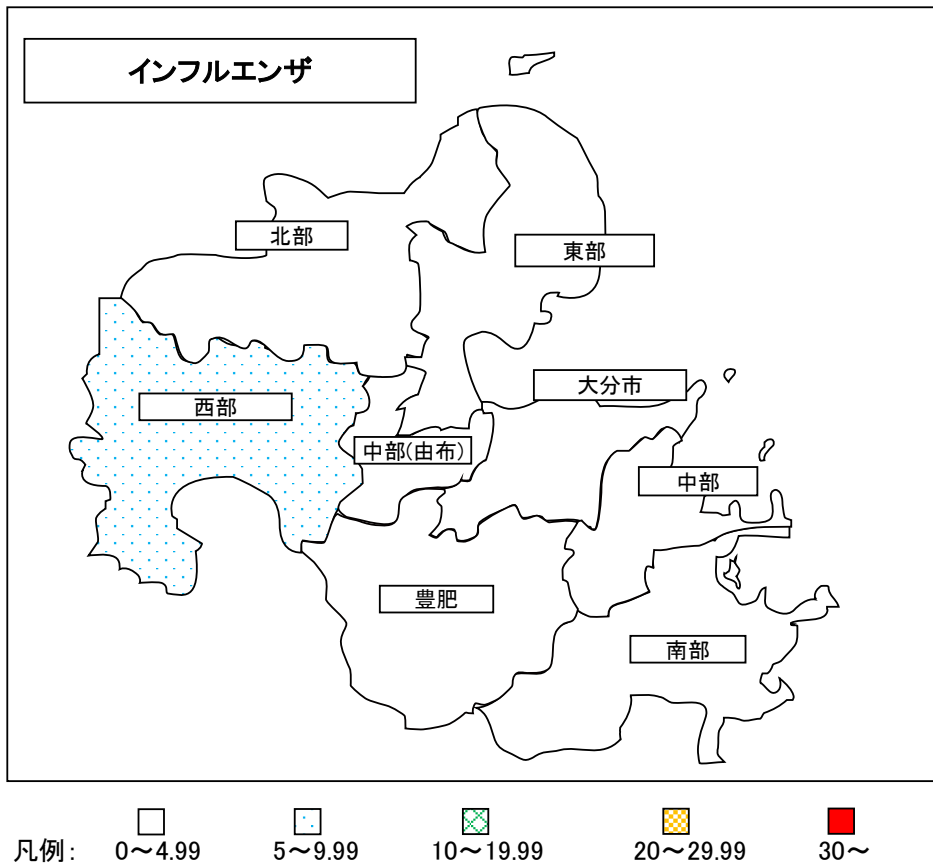
*海外渡航者のための感染症情報（厚生労働省 検疫所）

<<http://www.forth.go.jp/>>



2026年14週(03月30日～04月05日)

大分県				全国			
順位	疾患名	患者数	前週比較	順位	疾患名	患者数	前週比較
1位	感染性胃腸炎	243	-37	1位	インフルエンザ	12,086	-12,450
2位	インフルエンザ	128	-159	2位	感染性胃腸炎	10,481	-2,249
3位	A群溶血性レンサ球菌咽頭炎	81	-28	3位	A群溶血性レンサ球菌咽頭炎	5,058	-770
4位	COVID-19(新型コロナウイルス感染症)	24	+2	4位	COVID-19(新型コロナウイルス感染症)	2,890	-739
5位	咽頭結膜熱	12	+4	5位	RSウイルス感染症	1,059	-84



報告数・定点当り報告数、疾病・保健所・性別(総数)

2026年14週(03月30日～04月05日)

大分県	インフルエンザ		COVID-19		RSウイルス感染症		咽頭結膜熱		A群溶血性レンサ球菌咽頭炎		感染性胃腸炎		水痘		手足口病	
	報告数	定点当り	報告数	定点当り	報告数	定点当り	報告数	定点当り	報告数	定点当り	報告数	定点当り	報告数	定点当り	報告数	定点当り
総数	128	2.21	24	0.41	7	0.19	12	0.33	81	2.25	243	6.75	11	0.31	1	0.03
東部	21	1.75	10	0.83	4	0.57	3	0.43	19	2.71	73	10.43	0	0.00	1	0.14
中部	0	0.00	0	0.00	0	0.00	0	0.00	2	0.67	20	6.67	2	0.67	0	0.00
南部	8	1.60	0	0.00	0	0.00	0	0.00	8	2.67	7	2.33	0	0.00	0	0.00
豊肥	5	1.00	1	0.20	0	0.00	0	0.00	0	0.00	1	0.33	0	0.00	0	0.00
西部	25	5.00	1	0.20	0	0.00	1	0.33	2	0.67	2	0.67	1	0.33	0	0.00
北部	31	3.10	5	0.50	0	0.00	1	0.17	12	2.00	14	2.33	2	0.33	0	0.00
大分市	38	2.24	7	0.41	3	0.27	7	0.64	38	3.45	126	11.45	6	0.55	0	0.00

大分県	伝染性紅斑		突発性発疹		ヘルパンギーナ		流行性耳下腺炎		急性出血性結膜炎		流行性角結膜炎	
	報告数	定点当り	報告数	定点当り	報告数	定点当り	報告数	定点当り	報告数	定点当り	報告数	定点当り
総数	2	0.06	11	0.31	0	0.00	3	0.08	0	0.00	1	0.20
東部	1	0.14	5	0.71	0	0.00	0	0.00	0	0.00	0	0.00
中部	0	0.00	0	0.00	0	0.00	0	0.00	0	0.00	0	0.00
南部	0	0.00	0	0.00	0	0.00	0	0.00	0	0.00	0	0.00
豊肥	0	0.00	0	0.00	0	0.00	0	0.00	0	0.00	0	0.00
西部	0	0.00	0	0.00	0	0.00	0	0.00	0	0.00	0	0.00
北部	1	0.17	1	0.17	0	0.00	0	0.00	0	0.00	0	0.00
大分市	0	0.00	5	0.45	0	0.00	3	0.27	0	0.00	1	0.33

(全数報告) 13週	麻しん 報告数	風しん 報告数	百日咳 報告数
総数	0	0	0
東部	0	0	0
中部	0	0	0
南部	0	0	0
豊肥	0	0	0
西部	0	0	0
北部	0	0	0
大分市	0	0	0

大分県	細菌性髄膜炎		無菌性髄膜炎		マイコプラズマ肺炎		クラミジア肺炎		感染性胃腸炎(ロタウイルス)		マイコプラズマ肺炎(小児科)県独自	
	報告数	定点当り	報告数	定点当り	報告数	定点当り	報告数	定点当り	報告数	定点当り	報告数	定点当り
総数	0	0.00	1	0.09	0	0.00	0	0.00	0	0.00	1	0.03
東部	0	0.00	0	0.00	0	0.00	0	0.00	0	0.00	0	0.00
中部	0	0.00	0	0.00	0	0.00	0	0.00	0	0.00	0	0.00
南部	0	0.00	0	0.00	0	0.00	0	0.00	0	0.00	0	0.00
豊肥	0	0.00	0	0.00	0	0.00	0	0.00	0	0.00	0	0.00
西部	0	0.00	0	0.00	0	0.00	0	0.00	0	0.00	0	0.00
北部	0	0.00	1	0.50	0	0.00	0	0.00	0	0.00	0	0.00
大分市	0	0.00	0	0.00	0	0.00	0	0.00	0	0.00	1	0.09

(全数報告) 14週	麻しん 報告数	風しん 報告数	百日咳 報告数
総数	0	0	0
東部	0	0	0
中部	0	0	0
南部	0	0	0
豊肥	0	0	0
西部	0	0	0
北部	0	0	0
大分市	0	0	0

報告数・定点当り報告数、疾病・保健所・性別(男)

2026年14週(03月30日～04月05日)

大分県	インフルエンザ		COVID-19		RSウイルス感染症		咽頭結膜熱		A群溶血性レンサ球菌咽頭炎		感染性胃腸炎		水痘		手足口病	
	報告数	定点当り	報告数	定点当り	報告数	定点当り	報告数	定点当り	報告数	定点当り	報告数	定点当り	報告数	定点当り	報告数	定点当り
総数	60	1.03	16	0.28	3	0.08	5	0.14	40	1.11	132	3.67	3	0.08	0	0.00
東部	11	0.92	5	0.42	3	0.43	2	0.29	10	1.43	38	5.43	0	0.00	0	0.00
中部	0	0.00	0	0.00	0	0.00	0	0.00	0	0.00	11	3.67	0	0.00	0	0.00
南部	5	1.00	0	0.00	0	0.00	0	0.00	5	1.67	3	1.00	0	0.00	0	0.00
豊肥	2	0.40	1	0.20	0	0.00	0	0.00	0	0.00	1	0.33	0	0.00	0	0.00
西部	12	2.40	1	0.20	0	0.00	1	0.33	1	0.33	2	0.67	0	0.00	0	0.00
北部	13	1.30	2	0.20	0	0.00	0	0.00	5	0.83	9	1.50	1	0.17	0	0.00
大分市	17	1.00	7	0.41	0	0.00	2	0.18	19	1.73	68	6.18	2	0.18	0	0.00

大分県	伝染性紅斑		突発性発疹		ヘルパンギーナ		流行性耳下腺炎		急性出血性結膜炎		流行性角結膜炎	
	報告数	定点当り	報告数	定点当り	報告数	定点当り	報告数	定点当り	報告数	定点当り	報告数	定点当り
総数	1	0.03	6	0.17	0	0.00	2	0.06	0	0.00	1	0.20
東部	1	0.14	3	0.43	0	0.00	0	0.00	0	0.00	0	0.00
中部	0	0.00	0	0.00	0	0.00	0	0.00	0	0.00	0	0.00
南部	0	0.00	0	0.00	0	0.00	0	0.00	0	0.00	0	0.00
豊肥	0	0.00	0	0.00	0	0.00	0	0.00	0	0.00	0	0.00
西部	0	0.00	0	0.00	0	0.00	0	0.00	0	0.00	0	0.00
北部	0	0.00	1	0.17	0	0.00	0	0.00	0	0.00	0	0.00
大分市	0	0.00	2	0.18	0	0.00	2	0.18	0	0.00	1	0.33

(全数報告) 13週	麻しん 報告数	風しん 報告数	百日咳 報告数
総数	0	0	0
東部	0	0	0
中部	0	0	0
南部	0	0	0
豊肥	0	0	0
西部	0	0	0
北部	0	0	0
大分市	0	0	0

大分県	細菌性髄膜炎		無菌性髄膜炎		マイコプラズマ肺炎		クラミジア肺炎		感染性胃腸炎(ロタウイルス)		マイコプラズマ肺炎(小児科)県独自	
	報告数	定点当り	報告数	定点当り	報告数	定点当り	報告数	定点当り	報告数	定点当り	報告数	定点当り
総数	0	0.00	0	0.00	0	0.00	0	0.00	0	0.00	0	0.00
東部	0	0.00	0	0.00	0	0.00	0	0.00	0	0.00	0	0.00
中部	0	0.00	0	0.00	0	0.00	0	0.00	0	0.00	0	0.00
南部	0	0.00	0	0.00	0	0.00	0	0.00	0	0.00	0	0.00
豊肥	0	0.00	0	0.00	0	0.00	0	0.00	0	0.00	0	0.00
西部	0	0.00	0	0.00	0	0.00	0	0.00	0	0.00	0	0.00
北部	0	0.00	0	0.00	0	0.00	0	0.00	0	0.00	0	0.00
大分市	0	0.00	0	0.00	0	0.00	0	0.00	0	0.00	0	0.00

(全数報告) 14週	麻しん 報告数	風しん 報告数	百日咳 報告数
総数	0	0	0
東部	0	0	0
中部	0	0	0
南部	0	0	0
豊肥	0	0	0
西部	0	0	0
北部	0	0	0
大分市	0	0	0

報告数・定点当り報告数、疾病・保健所・性別(女)

2026年14週(03月30日～04月05日)

大分県	インフルエンザ		COVID-19		RSウイルス感染症		咽頭結膜熱		A群溶血性レンサ球菌咽頭炎		感染性胃腸炎		水痘		手足口病	
	報告数	定点当り	報告数	定点当り	報告数	定点当り	報告数	定点当り	報告数	定点当り	報告数	定点当り	報告数	定点当り	報告数	定点当り
総数	68	1.17	8	0.14	4	0.11	7	0.19	41	1.14	111	3.08	8	0.22	1	0.03
東部	10	0.83	5	0.42	1	0.14	1	0.14	9	1.29	35	5.00	0	0.00	1	0.14
中部	0	0.00	0	0.00	0	0.00	0	0.00	2	0.67	9	3.00	2	0.67	0	0.00
南部	3	0.60	0	0.00	0	0.00	0	0.00	3	1.00	4	1.33	0	0.00	0	0.00
豊肥	3	0.60	0	0.00	0	0.00	0	0.00	0	0.00	0	0.00	0	0.00	0	0.00
西部	13	2.60	0	0.00	0	0.00	0	0.00	1	0.33	0	0.00	1	0.33	0	0.00
北部	18	1.80	3	0.30	0	0.00	1	0.17	7	1.17	5	0.83	1	0.17	0	0.00
大分市	21	1.24	0	0.00	3	0.27	5	0.45	19	1.73	58	5.27	4	0.36	0	0.00

大分県	伝染性紅斑		突発性発疹		ヘルパンギーナ		流行性耳下腺炎		急性出血性結膜炎		流行性角結膜炎	
	報告数	定点当り	報告数	定点当り	報告数	定点当り	報告数	定点当り	報告数	定点当り	報告数	定点当り
総数	1	0.03	5	0.14	0	0.00	1	0.03	0	0.00	0	0.00
東部	0	0.00	2	0.29	0	0.00	0	0.00	0	0.00	0	0.00
中部	0	0.00	0	0.00	0	0.00	0	0.00	0	0.00	0	0.00
南部	0	0.00	0	0.00	0	0.00	0	0.00	0	0.00	0	0.00
豊肥	0	0.00	0	0.00	0	0.00	0	0.00	0	0.00	0	0.00
西部	0	0.00	0	0.00	0	0.00	0	0.00	0	0.00	0	0.00
北部	1	0.17	0	0.00	0	0.00	0	0.00	0	0.00	0	0.00
大分市	0	0.00	3	0.27	0	0.00	1	0.09	0	0.00	0	0.00

(全数報告) 13週	麻しん 報告数	風しん 報告数	百日咳 報告数
総数	0	0	0
東部	0	0	0
中部	0	0	0
南部	0	0	0
豊肥	0	0	0
西部	0	0	0
北部	0	0	0
大分市	0	0	0

大分県	細菌性髄膜炎		無菌性髄膜炎		マイコプラズマ肺炎		クラミジア肺炎		感染性胃腸炎(ロタウイルス)		マイコプラズマ肺炎(小児科)県独自	
	報告数	定点当り	報告数	定点当り	報告数	定点当り	報告数	定点当り	報告数	定点当り	報告数	定点当り
総数	0	0.00	1	0.09	0	0.00	0	0.00	0	0.00	1	0.03
東部	0	0.00	0	0.00	0	0.00	0	0.00	0	0.00	0	0.00
中部	0	0.00	0	0.00	0	0.00	0	0.00	0	0.00	0	0.00
南部	0	0.00	0	0.00	0	0.00	0	0.00	0	0.00	0	0.00
豊肥	0	0.00	0	0.00	0	0.00	0	0.00	0	0.00	0	0.00
西部	0	0.00	0	0.00	0	0.00	0	0.00	0	0.00	0	0.00
北部	0	0.00	1	0.50	0	0.00	0	0.00	0	0.00	0	0.00
大分市	0	0.00	0	0.00	0	0.00	0	0.00	0	0.00	1	0.09

(全数報告) 14週	麻しん 報告数	風しん 報告数	百日咳 報告数
総数	0	0	0
東部	0	0	0
中部	0	0	0
南部	0	0	0
豊肥	0	0	0
西部	0	0	0
北部	0	0	0
大分市	0	0	0

報告数・定点当り報告数、疾病・保健所・性別(総数)

2026年14週(03月30日～04月05日)

大分県	急性呼吸器感染症		男		女	
	報告数	定点当り	報告数	定点当り	報告数	定点当り
総数	2634	45.41	1344	23.17	1290	35.83
東部	602	50.17	321	26.75	281	23.42
中部	193	48.25	103	25.75	90	22.50
南部	276	55.20	132	26.40	144	28.80
豊肥	30	6.00	20	4.00	10	2.00
西部	204	40.80	102	20.40	102	20.40
北部	260	26.00	129	12.90	131	13.10
大分市	1069	62.88	537	31.59	532	31.29

急性呼吸器感染症

年齢(歳)	総計	0歳	1～4	5～9	10～14	15～19歳	20～29歳	30～39歳	40～49歳	50～59歳	60～69歳	70～79歳	80歳以上
報告数	2634	270	1130	586	204	65	67	65	82	47	46	35	37
定点当たり	45.41	4.66	19.48	10.1	3.52	1.12	1.16	1.12	1.41	0.81	0.79	0.6	0.64

報告数・定点当り報告数、性・年齢階級・疾患別(その1)

2026年14週(03月30日～04月05日)

大分県 (男女合計)		総数	～5ヶ月 (0歳)	～11ヶ月 (1-4)	1歳 (5-9)	2歳 (10-14)	3歳 (15-19)	4歳 (20-24)	5歳 (25-29)	6歳 (30-34)	7歳 (35-39)	8歳 (40-44)
1.インフルエンザ	報告数	128	0	4	6	6	13	12	11	12	6	7
	定点当り	2.21	0.00	0.07	0.10	0.10	0.22	0.21	0.19	0.21	0.10	0.12
2.COVID-19	報告数	24	0	0	4	1	1	0	0	0	1	0
	定点当り	0.41	0.00	0.00	0.07	0.02	0.02	0.00	0.00	0.00	0.02	0.00
3.RSウイルス感染症	報告数	7	2	3	0	0	0	0	2	0	0	0
	定点当り	0.19	0.06	0.08	0.00	0.00	0.00	0.00	0.06	0.00	0.00	0.00
4.咽頭結膜熱	報告数	12	0	1	5	3	3	0	0	0	0	0
	定点当り	0.33	0.00	0.03	0.14	0.08	0.08	0.00	0.00	0.00	0.00	0.00
5.A群溶血性レンサ球菌咽頭炎	報告数	81	0	0	4	3	11	12	11	6	8	3
	定点当り	2.25	0.00	0.00	0.11	0.08	0.31	0.33	0.31	0.17	0.22	0.08
6.感染性胃腸炎	報告数	243	1	12	46	30	28	22	15	12	11	6
	定点当り	6.75	0.03	0.33	1.28	0.83	0.78	0.61	0.42	0.33	0.31	0.17
7.水痘	報告数	11	0	0	1	0	1	1	3	2	1	1
	定点当り	0.31	0.00	0.00	0.03	0.00	0.03	0.03	0.08	0.06	0.03	0.03
8.手足口病	報告数	1	0	0	1	0	0	0	0	0	0	0
	定点当り	0.03	0.00	0.00	0.03	0.00	0.00	0.00	0.00	0.00	0.00	0.00
9.伝染性紅斑	報告数	2	0	0	0	0	1	1	0	0	0	0
	定点当り	0.06	0.00	0.00	0.00	0.00	0.03	0.03	0.00	0.00	0.00	0.00
10.突発性発疹	報告数	11	0	1	8	0	2	0	0	0	0	0
	定点当り	0.31	0.00	0.03	0.22	0.00	0.06	0.00	0.00	0.00	0.00	0.00
11.ヘルパンギーナ	報告数	0	0	0	0	0	0	0	0	0	0	0
	定点当り	0.00	0.00	0.00	0.00	0.00	0.00	0.00	0.00	0.00	0.00	0.00
12.流行性耳下腺炎	報告数	3	0	0	0	0	0	1	0	1	0	0
	定点当り	0.08	0.00	0.00	0.00	0.00	0.00	0.03	0.00	0.03	0.00	0.00
13.マイコプラズマ肺炎(小児科)	報告数	1	0	0	0	0	0	0	0	0	1	0
	定点当り	0.03	0.00	0.00	0.00	0.00	0.00	0.00	0.00	0.00	0.03	0.00
14.急性出血性結膜炎	報告数	0	0	0	0	0	0	0	0	0	0	0
	定点当り	0.00	0.00	0.00	0.00	0.00	0.00	0.00	0.00	0.00	0.00	0.00
15.流行性角結膜炎	報告数	1	0	0	0	0	0	0	0	0	0	0
	定点当り	0.20	0.00	0.00	0.00	0.00	0.00	0.00	0.00	0.00	0.00	0.00
16.細菌性髄膜炎	報告数	0	0	0	0	0	0	0	0	0	0	0
	定点当り	0.00	0.00	0.00	0.00	0.00	0.00	0.00	0.00	0.00	0.00	0.00
17.無菌性髄膜炎	報告数	1	0	0	0	0	0	0	0	0	0	0
	定点当り	0.09	0.00	0.00	0.00	0.00	0.00	0.00	0.00	0.00	0.00	0.00
18.マイコプラズマ肺炎	報告数	0	0	0	0	0	0	0	0	0	0	0
	定点当り	0.00	0.00	0.00	0.00	0.00	0.00	0.00	0.00	0.00	0.00	0.00
19.クラミジア肺炎	報告数	0	0	0	0	0	0	0	0	0	0	0
	定点当り	0.00	0.00	0.00	0.00	0.00	0.00	0.00	0.00	0.00	0.00	0.00
20.感染性胃腸炎(ロタウイルス)	報告数	0	0	0	0	0	0	0	0	0	0	0
	定点当り	0.00	0.00	0.00	0.00	0.00	0.00	0.00	0.00	0.00	0.00	0.00

報告数・定点当り報告数、性・年齢階級・疾患別(その2)
 2026年14週(03月30日～04月05日)

大分県 (男女合計)		9歳 (45-49)	10～14 (50-54)	15～19 (55-59)	20～29 (60-64)	30～39 (65-69)	40～49 70歳-	50～59	60～69	70～79	80歳～
1.インフルエンザ	報告数	7	13	5	4	7	9	3	1	2	0
	定点当り	0.12	0.22	0.09	0.07	0.12	0.16	0.05	0.02	0.03	0.00
2.COVID-19	報告数	0	1	0	2	3	1	3	1	3	3
	定点当り	0.00	0.02	0.00	0.03	0.05	0.02	0.05	0.02	0.05	0.05
3.RSウイルス感染症	報告数	0	0	0	0	0	0	0	0	0	0
	定点当り	0.00	0.00	0.00	0.00	0.00	0.00	0.00	0.00	0.00	0.00
4.咽頭結膜熱	報告数	0	0	0	0	0	0	0	0	0	0
	定点当り	0.00	0.00	0.00	0.00	0.00	0.00	0.00	0.00	0.00	0.00
5.A群溶血性レンサ球菌咽頭炎	報告数	10	10	1	2	0	0	0	0	0	0
	定点当り	0.28	0.28	0.03	0.06	0.00	0.00	0.00	0.00	0.00	0.00
6.感染性胃腸炎	報告数	6	36	8	10	0	0	0	0	0	0
	定点当り	0.17	1.00	0.22	0.28	0.00	0.00	0.00	0.00	0.00	0.00
7.水痘	報告数	0	1	0	0	0	0	0	0	0	0
	定点当り	0.00	0.03	0.00	0.00	0.00	0.00	0.00	0.00	0.00	0.00
8.手足口病	報告数	0	0	0	0	0	0	0	0	0	0
	定点当り	0.00	0.00	0.00	0.00	0.00	0.00	0.00	0.00	0.00	0.00
9.伝染性紅斑	報告数	0	0	0	0	0	0	0	0	0	0
	定点当り	0.00	0.00	0.00	0.00	0.00	0.00	0.00	0.00	0.00	0.00
10.突発性発疹	報告数	0	0	0	0	0	0	0	0	0	0
	定点当り	0.00	0.00	0.00	0.00	0.00	0.00	0.00	0.00	0.00	0.00
11.ヘルパンギーナ	報告数	0	0	0	0	0	0	0	0	0	0
	定点当り	0.00	0.00	0.00	0.00	0.00	0.00	0.00	0.00	0.00	0.00
12.流行性耳下腺炎	報告数	0	1	0	0	0	0	0	0	0	0
	定点当り	0.00	0.03	0.00	0.00	0.00	0.00	0.00	0.00	0.00	0.00
13.マイコプラズマ肺炎(小児科)	報告数	0	0	0	0	0	0	0	0	0	0
	定点当り	0.00	0.00	0.00	0.00	0.00	0.00	0.00	0.00	0.00	0.00
14.急性出血性結膜炎	報告数	0	0	0	0	0	0	0	0	0	0
	定点当り	0.00	0.00	0.00	0.00	0.00	0.00	0.00	0.00	0.00	0.00
15.流行性角結膜炎	報告数	0	0	0	1	0	0	0	0	0	0
	定点当り	0.00	0.00	0.00	0.20	0.00	0.00	0.00	0.00	0.00	0.00
16.細菌性髄膜炎	報告数	0	0	0	0	0	0	0	0	0	0
	定点当り	0.00	0.00	0.00	0.00	0.00	0.00	0.00	0.00	0.00	0.00
17.無菌性髄膜炎	報告数	0	0	0	1	0	0	0	0	0	0
	定点当り	0.00	0.00	0.00	0.09	0.00	0.00	0.00	0.00	0.00	0.00
18.マイコプラズマ肺炎	報告数	0	0	0	0	0	0	0	0	0	0
	定点当り	0.00	0.00	0.00	0.00	0.00	0.00	0.00	0.00	0.00	0.00
19.クラミジア肺炎	報告数	0	0	0	0	0	0	0	0	0	0
	定点当り	0.00	0.00	0.00	0.00	0.00	0.00	0.00	0.00	0.00	0.00
20.感染性胃腸炎(ロタウイルス)	報告数	0	0	0	0	0	0	0	0	0	0
	定点当り	0.00	0.00	0.00	0.00	0.00	0.00	0.00	0.00	0.00	0.00

6週間推移表
2026年14週(03月30日～04月05日)

大分県 (男女合計)		5週前	4週前	3週前	2週前	1週前	今週
1.インフルエンザ	報告数	1,435	828	701	591	287	128
	定点当り	24.74	14.28	12.09	10.19	4.95	2.21
2.COVID-19	報告数	35	26	12	36	22	24
	定点当り	0.60	0.45	0.21	0.62	0.38	0.41
3.RSウイルス感染症	報告数	12	13	17	12	14	7
	定点当り	0.33	0.36	0.47	0.33	0.39	0.19
4.咽頭結膜熱	報告数	19	19	9	20	8	12
	定点当り	0.53	0.53	0.25	0.56	0.22	0.33
5.A群溶血性レンサ球菌咽頭炎	報告数	80	81	94	98	109	81
	定点当り	2.22	2.25	2.61	2.72	3.03	2.25
6.感染性胃腸炎	報告数	358	369	351	259	280	243
	定点当り	9.94	10.25	9.75	7.19	7.78	6.75
7.水痘	報告数	10	15	9	9	14	11
	定点当り	0.28	0.42	0.25	0.25	0.39	0.31
8.手足口病	報告数	0	2	4	0	1	1
	定点当り	0.00	0.06	0.11	0.00	0.03	0.03
9.伝染性紅斑	報告数	7	6	9	3	2	2
	定点当り	0.19	0.17	0.25	0.08	0.06	0.06
10.突発性発疹	報告数	12	15	14	12	13	11
	定点当り	0.33	0.42	0.39	0.33	0.36	0.31
11.ヘルパンギーナ	報告数	1	0	0	1	0	0
	定点当り	0.03	0.00	0.00	0.03	0.00	0.00
12.流行性耳下腺炎	報告数	1	0	1	0	0	3
	定点当り	0.03	0.00	0.03	0.00	0.00	0.08
13.マイコプラズマ肺炎(小児科)	報告数	9	5	6	5	2	1
	定点当り	0.25	0.14	0.17	0.14	0.06	0.03
14.急性出血性結膜炎	報告数	0	0	0	0	0	0
	定点当り	0.00	0.00	0.00	0.00	0.00	0.00
15.流行性角結膜炎	報告数	1	2	1	4	1	1
	定点当り	0.20	0.40	0.20	0.80	0.20	0.20
16.細菌性髄膜炎	報告数	0	0	0	0	0	0
	定点当り	0.00	0.00	0.00	0.00	0.00	0.00
17.無菌性髄膜炎	報告数	0	0	1	0	0	1
	定点当り	0.00	0.00	0.09	0.00	0.00	0.09
18.マイコプラズマ肺炎	報告数	3	2	2	0	1	0
	定点当り	0.27	0.18	0.18	0.00	0.09	0.00
19.クラミジア肺炎	報告数	0	0	0	0	0	0
	定点当り	0.00	0.00	0.00	0.00	0.00	0.00
20.感染性胃腸炎(ロタウイルス)	報告数	0	0	0	0	0	0
	定点当り	0.00	0.00	0.00	0.00	0.00	0.00
急性呼吸器感染症	報告数	4,169	3,618	3,608	3,285	2,930	2,634
	定点当り	71.88	62.38	62.21	56.64	50.52	45.41