

# 大分県感染症発生動向調査（週報）

2026年03週(01月12日～01月18日)

## 【コメント】

・インフルエンザの定点当りの報告数は21.43人で、引き続き警報継続中です。特に西部、南部および東部保健所管内で多く報告されています。今後の感染拡大に備えて、こまめな手洗いを心がけ、感染予防に努め、高齢者などは重症化予防のため、インフルエンザワクチンの予防接種を検討してください。

・感染性胃腸炎の定点当りの報告数は、先週と比較して増加し10を超えました。

・A群溶血性レンサ球菌咽頭炎の定点当りの報告数は、先週と比較して増加しています。

・様々な感染症の患者が報告されているため、石鹸での手洗いの励行、咳エチケット、定期的な換気、場面に応じたマスク着用など、感染予防対策をお願いします。

## 【全数報告】

二類感染症： 結核 3件

東部 1件(無症状病原体保有者)

大分市 2件(無症状病原体保有者)

三類感染症： 報告なし

麻 し ん： 報告なし

風 し ん： 報告なし

百 日 咳： 2件

【定点報告：報告の多い感染症順】( )内は定点当りの報告数

1 インフルエンザ

西部(30.00)、南部(29.80)、東部(27.08)

2 感染性胃腸炎

東部(16.71)、大分市(16.27)、南部(10.00)

3 A群溶血性レンサ球菌咽頭炎

北部(5.17)、大分市(4.45)、東部(2.57)

4 COVID-19（新型コロナウイルス感染症）

大分市(1.47)、東部(0.67)、豊肥(0.40)

5 水痘

中部(2.00)、大分市(1.27)、東部(0.71)

\*あなたの街の感染症情報（大分県）

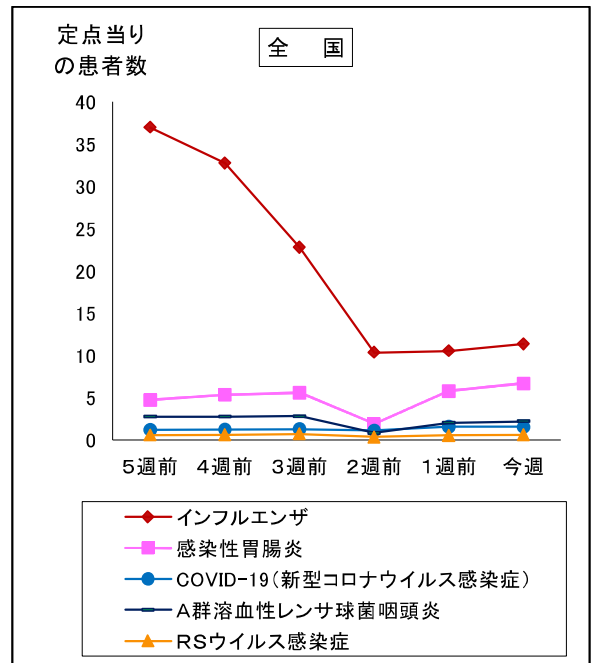
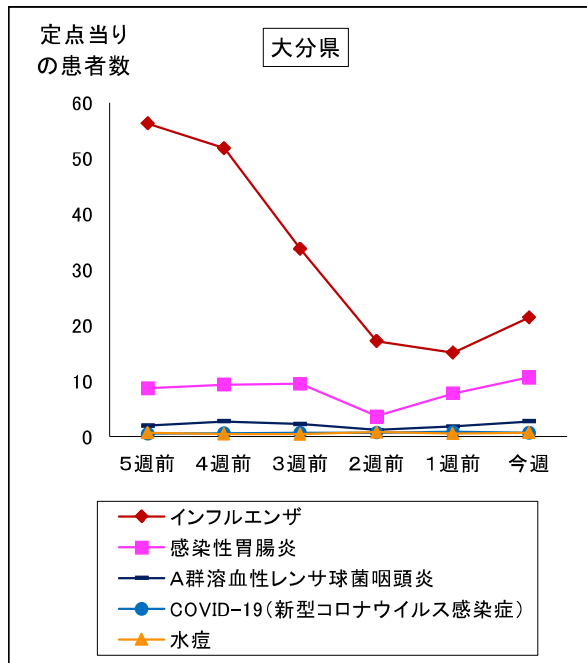
<<https://www.pref.oita.jp/soshiki/12220/kansen.html>>

\*国立健康危機管理研究機構 感染症情報提供サイト

<<https://id-info.jihs.go.jp/>>

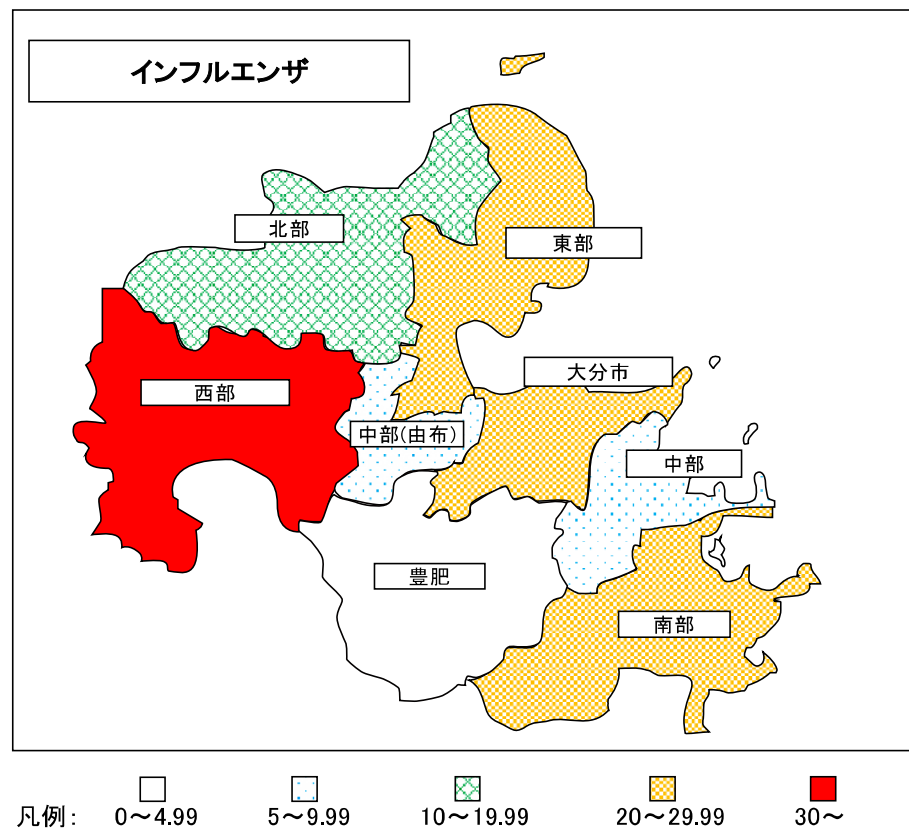
\*海外渡航者のための感染症情報（厚生労働省 検疫所）

<<http://www.forth.go.jp/>>



2026年03週(01月12日～01月18日)

大分県				全国			
順位	疾患名	患者数	前週比較	順位	疾患名	患者数	前週比較
1位	インフルエンザ	1243	+366	1位	インフルエンザ	43,027	+3,031
2位	感染性胃腸炎	384	+103	2位	感染性胃腸炎	15,412	+2,119
3位	A群溶血性レンサ球菌咽頭炎	100	+32	3位	COVID-19(新型コロナウイルス感染症)	5,833	-161
4位	COVID-19(新型コロナウイルス感染症)	40	-12	4位	A群溶血性レンサ球菌咽頭炎	5,115	+435
5位	水痘	30	+8	5位	RSウイルス感染症	1,430	+221



報告数・定点当り報告数、疾病・保健所・性別(総数)

2026年03週(01月12日～01月18日)

大分県	インフルエンザ		COVID-19		RSウイルス感染症		咽頭結膜熱		A群溶血性レンサ球菌咽頭炎		感染性胃腸炎		水痘		手足口病	
	報告数	定点当り	報告数	定点当り	報告数	定点当り	報告数	定点当り	報告数	定点当り	報告数	定点当り	報告数	定点当り	報告数	定点当り
総数	1243	21.43	40	0.69	17	0.47	13	0.36	100	2.78	384	10.67	28	0.78	0	0.00
東部	325	27.08	8	0.67	3	0.43	3	0.43	18	2.57	117	16.71	5	0.71	0	0.00
中部	31	7.75	0	0.00	0	0.00	0	0.00	2	0.67	20	6.67	6	2.00	0	0.00
南部	149	29.80	1	0.20	6	2.00	1	0.33	0	0.00	30	10.00	1	0.33	0	0.00
豊肥	19	3.80	2	0.40	0	0.00	0	0.00	0	0.00	3	1.00	0	0.00	0	0.00
西部	150	30.00	1	0.20	0	0.00	1	0.33	0	0.00	7	2.33	1	0.33	0	0.00
北部	163	16.30	3	0.30	3	0.50	0	0.00	31	5.17	28	4.67	1	0.17	0	0.00
大分市	406	23.88	25	1.47	5	0.45	8	0.73	49	4.45	179	16.27	14	1.27	0	0.00

大分県	伝染性紅斑		突発性発疹		ヘルパンギーナ		流行性耳下腺炎		急性出血性結膜炎		流行性角結膜炎	
	報告数	定点当り	報告数	定点当り	報告数	定点当り	報告数	定点当り	報告数	定点当り	報告数	定点当り
総数	18	0.50	16	0.44	0	0.00	4	0.11	0	0.00	0	0.00
東部	7	1.00	7	1.00	0	0.00	0	0.00	0	0.00	0	0.00
中部	0	0.00	0	0.00	0	0.00	0	0.00	0	0.00	0	0.00
南部	3	1.00	0	0.00	0	0.00	0	0.00	0	0.00	0	0.00
豊肥	0	0.00	0	0.00	0	0.00	0	0.00	0	0.00	0	0.00
西部	2	0.67	0	0.00	0	0.00	0	0.00	0	0.00	0	0.00
北部	4	0.67	3	0.50	0	0.00	1	0.17	0	0.00	0	0.00
大分市	2	0.18	6	0.55	0	0.00	3	0.27	0	0.00	0	0.00

(全数報告) 2週	麻しん 報告数	風しん 報告数	百日咳 報告数
総数	0	0	2
東部	0	0	1
中部	0	0	0
南部	0	0	0
豊肥	0	0	0
西部	0	0	0
北部	0	0	0
大分市	0	0	1

大分県	細菌性髄膜炎		無菌性髄膜炎		マイコプラズマ肺炎		クラミジア肺炎		感染性胃腸炎(ロタウイルス)		マイコプラズマ肺炎(小児科)県独自	
	報告数	定点当り	報告数	定点当り	報告数	定点当り	報告数	定点当り	報告数	定点当り	報告数	定点当り
総数	0	0.00	0	0.00	0	0.00	0	0.00	0	0.00	16	0.44
東部	0	0.00	0	0.00	0	0.00	0	0.00	0	0.00	2	0.29
中部	0	0.00	0	0.00	0	0.00	0	0.00	0	0.00	3	1.00
南部	0	0.00	0	0.00	0	0.00	0	0.00	0	0.00	3	1.00
豊肥	0	0.00	0	0.00	0	0.00	0	0.00	0	0.00	0	0.00
西部	0	0.00	0	0.00	0	0.00	0	0.00	0	0.00	0	0.00
北部	0	0.00	0	0.00	0	0.00	0	0.00	0	0.00	0	0.00
大分市	0	0.00	0	0.00	0	0.00	0	0.00	0	0.00	8	0.73

(全数報告) 3週	麻しん 報告数	風しん 報告数	百日咳 報告数
総数	0	0	2
東部	0	0	1
中部	0	0	0
南部	0	0	0
豊肥	0	0	0
西部	0	0	0
北部	0	0	0
大分市	0	0	1

報告数・定点当り報告数、疾病・保健所・性別(男)

2026年03週(01月12日～01月18日)

大分県	インフルエンザ		COVID-19		RSウイルス感染症		咽頭結膜熱		A群溶血性レンサ球菌咽頭炎		感染性胃腸炎		水痘		手足口病	
	報告数	定点当り	報告数	定点当り	報告数	定点当り	報告数	定点当り	報告数	定点当り	報告数	定点当り	報告数	定点当り	報告数	定点当り
総数	623	10.74	22	0.38	10	0.28	5	0.14	56	1.56	206	5.72	10	0.28	0	0.00
東部	167	13.92	5	0.42	2	0.29	2	0.29	8	1.14	64	9.14	2	0.29	0	0.00
中部	14	3.50	0	0.00	0	0.00	0	0.00	2	0.67	12	4.00	3	1.00	0	0.00
南部	65	13.00	0	0.00	3	1.00	0	0.00	0	0.00	16	5.33	0	0.00	0	0.00
豊肥	4	0.80	2	0.40	0	0.00	0	0.00	0	0.00	3	1.00	0	0.00	0	0.00
西部	68	13.60	1	0.20	0	0.00	0	0.00	0	0.00	2	0.67	0	0.00	0	0.00
北部	92	9.20	0	0.00	1	0.17	0	0.00	18	3.00	23	3.83	1	0.17	0	0.00
大分市	213	12.53	14	0.82	4	0.36	3	0.27	28	2.55	86	7.82	4	0.36	0	0.00

大分県	伝染性紅斑		突発性発疹		ヘルパンギーナ		流行性耳下腺炎		急性出血性結膜炎		流行性角結膜炎	
	報告数	定点当り	報告数	定点当り	報告数	定点当り	報告数	定点当り	報告数	定点当り	報告数	定点当り
総数	7	0.19	8	0.22	0	0.00	4	0.11	0	0.00	0	0.00
東部	2	0.29	2	0.29	0	0.00	0	0.00	0	0.00	0	0.00
中部	0	0.00	0	0.00	0	0.00	0	0.00	0	0.00	0	0.00
南部	2	0.67	0	0.00	0	0.00	0	0.00	0	0.00	0	0.00
豊肥	0	0.00	0	0.00	0	0.00	0	0.00	0	0.00	0	0.00
西部	1	0.33	0	0.00	0	0.00	0	0.00	0	0.00	0	0.00
北部	1	0.17	3	0.50	0	0.00	1	0.17	0	0.00	0	0.00
大分市	1	0.09	3	0.27	0	0.00	3	0.27	0	0.00	0	0.00

大分県	細菌性髄膜炎		無菌性髄膜炎		マイコプラズマ肺炎		クラミジア肺炎		感染性胃腸炎(ロタウイルス)		マイコプラズマ肺炎(小児科)県独自	
	報告数	定点当り	報告数	定点当り	報告数	定点当り	報告数	定点当り	報告数	定点当り	報告数	定点当り
総数	0	0.00	0	0.00	0	0.00	0	0.00	0	0.00	9	0.25
東部	0	0.00	0	0.00	0	0.00	0	0.00	0	0.00	2	0.29
中部	0	0.00	0	0.00	0	0.00	0	0.00	0	0.00	2	0.67
南部	0	0.00	0	0.00	0	0.00	0	0.00	0	0.00	2	0.67
豊肥	0	0.00	0	0.00	0	0.00	0	0.00	0	0.00	0	0.00
西部	0	0.00	0	0.00	0	0.00	0	0.00	0	0.00	0	0.00
北部	0	0.00	0	0.00	0	0.00	0	0.00	0	0.00	0	0.00
大分市	0	0.00	0	0.00	0	0.00	0	0.00	0	0.00	3	0.27

(全数報告) 2週	麻しん 報告数	風しん 報告数	百日咳 報告数
総数	0	0	0
東部	0	0	0
中部	0	0	0
南部	0	0	0
豊肥	0	0	0
西部	0	0	0
北部	0	0	0
大分市	0	0	0

(全数報告) 3週	麻しん 報告数	風しん 報告数	百日咳 報告数
総数	0	0	2
東部	0	0	1
中部	0	0	0
南部	0	0	0
豊肥	0	0	0
西部	0	0	0
北部	0	0	0
大分市	0	0	1

報告数・定点当り報告数、疾病・保健所・性別(女)

2026年03週(01月12日～01月18日)

大分県	インフルエンザ		COVID-19		RSウイルス感染症		咽頭結膜熱		A群溶血性レンサ球菌咽頭炎		感染性胃腸炎		水痘		手足口病	
	報告数	定点当り	報告数	定点当り	報告数	定点当り	報告数	定点当り	報告数	定点当り	報告数	定点当り	報告数	定点当り	報告数	定点当り
総数	620	10.69	18	0.31	7	0.19	8	0.22	44	1.22	178	4.94	18	0.50	0	0.00
東部	158	13.17	3	0.25	1	0.14	1	0.14	10	1.43	53	7.57	3	0.43	0	0.00
中部	17	4.25	0	0.00	0	0.00	0	0.00	0	0.00	8	2.67	3	1.00	0	0.00
南部	84	16.80	1	0.20	3	1.00	1	0.33	0	0.00	14	4.67	1	0.33	0	0.00
豊肥	15	3.00	0	0.00	0	0.00	0	0.00	0	0.00	0	0.00	0	0.00	0	0.00
西部	82	16.40	0	0.00	0	0.00	1	0.33	0	0.00	5	1.67	1	0.33	0	0.00
北部	71	7.10	3	0.30	2	0.33	0	0.00	13	2.17	5	0.83	0	0.00	0	0.00
大分市	193	11.35	11	0.65	1	0.09	5	0.45	21	1.91	93	8.45	10	0.91	0	0.00

大分県	伝染性紅斑		突発性発疹		ヘルパンギーナ		流行性耳下腺炎		急性出血性結膜炎		流行性角結膜炎	
	報告数	定点当り	報告数	定点当り	報告数	定点当り	報告数	定点当り	報告数	定点当り	報告数	定点当り
総数	11	0.31	8	0.22	0	0.00	0	0.00	0	0.00	0	0.00
東部	5	0.71	5	0.71	0	0.00	0	0.00	0	0.00	0	0.00
中部	0	0.00	0	0.00	0	0.00	0	0.00	0	0.00	0	0.00
南部	1	0.33	0	0.00	0	0.00	0	0.00	0	0.00	0	0.00
豊肥	0	0.00	0	0.00	0	0.00	0	0.00	0	0.00	0	0.00
西部	1	0.33	0	0.00	0	0.00	0	0.00	0	0.00	0	0.00
北部	3	0.50	0	0.00	0	0.00	0	0.00	0	0.00	0	0.00
大分市	1	0.09	3	0.27	0	0.00	0	0.00	0	0.00	0	0.00

大分県	細菌性髄膜炎		無菌性髄膜炎		マイコプラズマ肺炎		クラミジア肺炎		感染性胃腸炎(ロタウイルス)		マイコプラズマ肺炎(小児科)県独自	
	報告数	定点当り	報告数	定点当り	報告数	定点当り	報告数	定点当り	報告数	定点当り	報告数	定点当り
総数	0	0.00	0	0.00	0	0.00	0	0.00	0	0.00	7	0.19
東部	0	0.00	0	0.00	0	0.00	0	0.00	0	0.00	0	0.00
中部	0	0.00	0	0.00	0	0.00	0	0.00	0	0.00	1	0.33
南部	0	0.00	0	0.00	0	0.00	0	0.00	0	0.00	1	0.33
豊肥	0	0.00	0	0.00	0	0.00	0	0.00	0	0.00	0	0.00
西部	0	0.00	0	0.00	0	0.00	0	0.00	0	0.00	0	0.00
北部	0	0.00	0	0.00	0	0.00	0	0.00	0	0.00	0	0.00
大分市	0	0.00	0	0.00	0	0.00	0	0.00	0	0.00	5	0.45

(全数報告) 2週	麻しん 報告数	風しん 報告数	百日咳 報告数
総数	0	0	2
東部	0	0	1
中部	0	0	0
南部	0	0	0
豊肥	0	0	0
西部	0	0	0
北部	0	0	0
大分市	0	0	1

(全数報告) 3週	麻しん 報告数	風しん 報告数	百日咳 報告数
総数	0	0	0
東部	0	0	0
中部	0	0	0
南部	0	0	0
豊肥	0	0	0
西部	0	0	0
北部	0	0	0
大分市	0	0	0

報告数・定点当り報告数、疾病・保健所・性別(総数)

2026年03週(01月12日～01月18日)

大分県	急性呼吸器感染症		男		女	
	報告数	定点当り	報告数	定点当り	報告数	定点当り
<b>総数</b>	<b>3697</b>	<b>63.74</b>	<b>1895</b>	<b>32.67</b>	<b>1802</b>	<b>50.06</b>
東部	1015	84.58	526	43.83	489	40.75
中部	242	60.50	111	27.75	131	32.75
南部	440	88.00	236	47.20	204	40.80
豊肥	38	7.60	15	3.00	23	4.60
西部	327	65.40	153	30.60	174	34.80
北部	430	43.00	233	23.30	197	19.70
大分市	1205	70.88	621	36.53	584	34.35

急性呼吸器感染症

年齢(歳)	総計	0歳	1～4	5～9	10～14	15～19歳	20～29歳	30～39歳	40～49歳	50～59歳	60～69歳	70～79歳	80歳以上
報告数	3697	197	1236	891	465	246	153	138	92	80	77	66	56
定点当たり	63.74	3.4	21.31	15.36	8.02	4.24	2.64	2.38	1.59	1.38	1.33	1.14	0.97

報告数・定点当り報告数、性・年齢階級・疾患別(その1)

2026年03週(01月12日～01月18日)

大 分 県 (男女合計)	疾患1～15 (疾患16～20)	総数	～5ヶ月 (0歳)	～11ヶ月 (1-4)	1歳 (5-9)	2歳 (10-14)	3歳 (15-19)	4歳 (20-24)	5歳 (25-29)	6歳 (30-34)	7歳 (35-39)	8歳 (40-44)
1.インフルエンザ	報告数	1243	5	14	48	68	64	97	100	62	87	56
	定点当り報告数	21.43	0.09	0.24	0.83	1.17	1.10	1.67	1.72	1.07	1.50	0.97
2.COVID-19	報告数	40	1	0	3	1	0	1	0	1	1	0
	定点当り報告数	0.69	0.02	0.00	0.05	0.02	0.00	0.02	0.00	0.02	0.02	0.00
3.RSウイルス感染症	報告数	17	1	4	9	1	2	0	0	0	0	0
	定点当り報告数	0.47	0.03	0.11	0.25	0.03	0.06	0.00	0.00	0.00	0.00	0.00
4.咽頭結膜熱	報告数	13	0	0	2	6	2	1	0	1	1	0
	定点当り報告数	0.36	0.00	0.00	0.06	0.17	0.06	0.03	0.00	0.03	0.03	0.00
5.A群溶血性レンサ球菌咽頭炎	報告数	100	0	0	5	1	9	12	17	13	6	11
	定点当り報告数	2.78	0.00	0.00	0.14	0.03	0.25	0.33	0.47	0.36	0.17	0.31
6.感染性胃腸炎	報告数	384	6	20	71	34	34	30	41	15	19	13
	定点当り報告数	10.67	0.17	0.56	1.97	0.94	0.94	0.83	1.14	0.42	0.53	0.36
7.水痘	報告数	28	0	1	1	4	0	3	3	2	2	3
	定点当り報告数	0.78	0.00	0.03	0.03	0.11	0.00	0.08	0.08	0.06	0.06	0.08
8.手足口病	報告数	0	0	0	0	0	0	0	0	0	0	0
	定点当り報告数	0.00	0.00	0.00	0.00	0.00	0.00	0.00	0.00	0.00	0.00	0.00
9.伝染性紅斑	報告数	18	0	0	1	1	2	1	9	1	1	0
	定点当り報告数	0.50	0.00	0.00	0.03	0.03	0.06	0.03	0.25	0.03	0.03	0.00
10.突発性発疹	報告数	16	0	3	10	2	1	0	0	0	0	0
	定点当り報告数	0.44	0.00	0.08	0.28	0.06	0.03	0.00	0.00	0.00	0.00	0.00
11.ヘルパンギーナ	報告数	0	0	0	0	0	0	0	0	0	0	0
	定点当り報告数	0.00	0.00	0.00	0.00	0.00	0.00	0.00	0.00	0.00	0.00	0.00
12.流行性耳下腺炎	報告数	4	0	0	0	1	0	0	0	0	0	0
	定点当り報告数	0.11	0.00	0.00	0.00	0.03	0.00	0.00	0.00	0.00	0.00	0.00
13.マイコプラズマ肺炎(小児科)	報告数	16	0	0	0	0	0	1	1	2	1	1
	定点当り報告数	0.44	0.00	0.00	0.00	0.00	0.00	0.03	0.03	0.06	0.03	0.03
14.急性出血性結膜炎	報告数	0	0	0	0	0	0	0	0	0	0	0
	定点当り報告数	0.00	0.00	0.00	0.00	0.00	0.00	0.00	0.00	0.00	0.00	0.00
15.流行性角結膜炎	報告数	0	0	0	0	0	0	0	0	0	0	0
	定点当り報告数	0.00	0.00	0.00	0.00	0.00	0.00	0.00	0.00	0.00	0.00	0.00
16.細菌性髄膜炎	報告数	0	0	0	0	0	0	0	0	0	0	0
	定点当り報告数	0.00	0.00	0.00	0.00	0.00	0.00	0.00	0.00	0.00	0.00	0.00
17.無菌性髄膜炎	報告数	0	0	0	0	0	0	0	0	0	0	0
	定点当り報告数	0.00	0.00	0.00	0.00	0.00	0.00	0.00	0.00	0.00	0.00	0.00
18.マイコプラズマ肺炎	報告数	0	0	0	0	0	0	0	0	0	0	0
	定点当り報告数	0.00	0.00	0.00	0.00	0.00	0.00	0.00	0.00	0.00	0.00	0.00
19.クラミジア肺炎	報告数	0	0	0	0	0	0	0	0	0	0	0
	定点当り報告数	0.00	0.00	0.00	0.00	0.00	0.00	0.00	0.00	0.00	0.00	0.00
20.感染性胃腸炎(ロタウイルス)	報告数	0	0	0	0	0	0	0	0	0	0	0
	定点当り報告数	0.00	0.00	0.00	0.00	0.00	0.00	0.00	0.00	0.00	0.00	0.00

報告数・定点当り報告数、性・年齢階級・疾患別(その2)

2026年03週(01月12日～01月18日)

大 分 県 (男女合計)	疾患1～15 (疾患16～20)	9歳 (45-49)	10～14 (50-54)	15～19 (55-59)	20～29 (60-64)	30～39 (65-69)	40～49 70歳～	50～59	60～69	70～79	80歳～
1.インフルエンザ	報告数	43	192	132	87	67	48	31	18	10	14
	定点当り報告数	0.74	3.31	2.28	1.50	1.16	0.83	0.53	0.31	0.17	0.24
2.COVID-19	報告数	0	1	2	6	5	2	4	0	6	6
	定点当り報告数	0.00	0.02	0.03	0.10	0.09	0.03	0.07	0.00	0.10	0.10
3.RSウイルス感染症	報告数	0	0	0	0	0	0	0	0	0	0
	定点当り報告数	0.00	0.00	0.00	0.00	0.00	0.00	0.00	0.00	0.00	0.00
4.咽頭結膜熱	報告数	0	0	0	0	0	0	0	0	0	0
	定点当り報告数	0.00	0.00	0.00	0.00	0.00	0.00	0.00	0.00	0.00	0.00
5.A群溶血性レンサ球菌咽頭炎	報告数	10	15	0	1	0	0	0	0	0	0
	定点当り報告数	0.28	0.42	0.00	0.03	0.00	0.00	0.00	0.00	0.00	0.00
6.感染性胃腸炎	報告数	15	49	16	21	0	0	0	0	0	0
	定点当り報告数	0.42	1.36	0.44	0.58	0.00	0.00	0.00	0.00	0.00	0.00
7.水痘	報告数	3	4	2	0	0	0	0	0	0	0
	定点当り報告数	0.08	0.11	0.06	0.00	0.00	0.00	0.00	0.00	0.00	0.00
8.手足口病	報告数	0	0	0	0	0	0	0	0	0	0
	定点当り報告数	0.00	0.00	0.00	0.00	0.00	0.00	0.00	0.00	0.00	0.00
9.伝染性紅斑	報告数	2	0	0	0	0	0	0	0	0	0
	定点当り報告数	0.06	0.00	0.00	0.00	0.00	0.00	0.00	0.00	0.00	0.00
10.突発性発疹	報告数	0	0	0	0	0	0	0	0	0	0
	定点当り報告数	0.00	0.00	0.00	0.00	0.00	0.00	0.00	0.00	0.00	0.00
11.ヘルパンギーナ	報告数	0	0	0	0	0	0	0	0	0	0
	定点当り報告数	0.00	0.00	0.00	0.00	0.00	0.00	0.00	0.00	0.00	0.00
12.流行性耳下腺炎	報告数	0	3	0	0	0	0	0	0	0	0
	定点当り報告数	0.00	0.08	0.00	0.00	0.00	0.00	0.00	0.00	0.00	0.00
13.マイコプラズマ肺炎(小児科)	報告数	0	9	1	0	0	0	0	0	0	0
	定点当り報告数	0.00	0.25	0.03	0.00	0.00	0.00	0.00	0.00	0.00	0.00
14.急性出血性結膜炎	報告数	0	0	0	0	0	0	0	0	0	0
	定点当り報告数	0.00	0.00	0.00	0.00	0.00	0.00	0.00	0.00	0.00	0.00
15.流行性角結膜炎	報告数	0	0	0	0	0	0	0	0	0	0
	定点当り報告数	0.00	0.00	0.00	0.00	0.00	0.00	0.00	0.00	0.00	0.00
16.細菌性髄膜炎	報告数	0	0	0	0	0	0	0	0	0	0
	定点当り報告数	0.00	0.00	0.00	0.00	0.00	0.00	0.00	0.00	0.00	0.00
17.無菌性髄膜炎	報告数	0	0	0	0	0	0	0	0	0	0
	定点当り報告数	0.00	0.00	0.00	0.00	0.00	0.00	0.00	0.00	0.00	0.00
18.マイコプラズマ肺炎	報告数	0	0	0	0	0	0	0	0	0	0
	定点当り報告数	0.00	0.00	0.00	0.00	0.00	0.00	0.00	0.00	0.00	0.00
19.クラミジア肺炎	報告数	0	0	0	0	0	0	0	0	0	0
	定点当り報告数	0.00	0.00	0.00	0.00	0.00	0.00	0.00	0.00	0.00	0.00
20.感染性胃腸炎(ロタウイルス)	報告数	0	0	0	0	0	0	0	0	0	0
	定点当り報告数	0.00	0.00	0.00	0.00	0.00	0.00	0.00	0.00	0.00	0.00



5週間推移表  
2026年03週(01月12日～01月18日)

大 分 県 (男女合計)		合計	5週前	4週前	3週前	2週前	1週前	今週
1.インフルエンザ	報告数	11,347	3,264	3,007	1,958	998	877	1,243
	定点当り報告数	32.61	56.28	51.84	33.76	17.21	15.12	21.43
2.COVID-19	報告数	246	33	37	40	44	52	40
	定点当り報告数	0.71	0.57	0.64	0.69	0.76	0.90	0.69
3.RSウイルス感染症	報告数	54	5	6	6	10	10	17
	定点当り報告数	0.25	0.14	0.17	0.17	0.28	0.28	0.47
4.咽頭結膜熱	報告数	119	23	27	25	14	17	13
	定点当り報告数	0.55	0.64	0.75	0.69	0.39	0.47	0.36
5.A群溶血性レンサ球菌咽頭炎	報告数	468	73	100	83	44	68	100
	定点当り報告数	2.17	2.03	2.78	2.31	1.22	1.89	2.78
6.感染性胃腸炎	報告数	1,794	314	338	344	133	281	384
	定点当り報告数	8.31	8.72	9.39	9.56	3.69	7.81	10.67
7.水痘	報告数	139	26	17	16	30	22	28
	定点当り報告数	0.64	0.72	0.47	0.44	0.83	0.61	0.78
8.手足口病	報告数	18	4	3	3	3	5	0
	定点当り報告数	0.08	0.11	0.08	0.08	0.08	0.14	0.00
9.伝染性紅斑	報告数	160	39	43	39	6	15	18
	定点当り報告数	0.74	1.08	1.19	1.08	0.17	0.42	0.50
10.突発性発疹	報告数	85	18	19	15	8	9	16
	定点当り報告数	0.39	0.50	0.53	0.42	0.22	0.25	0.44
11.ヘルパンギーナ	報告数	4	1	0	1	2	0	0
	定点当り報告数	0.02	0.03	0.00	0.03	0.06	0.00	0.00
12.流行性耳下腺炎	報告数	13	2	4	1	0	2	4
	定点当り報告数	0.06	0.06	0.11	0.03	0.00	0.06	0.11
13.マイコプラズマ肺炎(小児科)	報告数	129	32	18	24	30	9	16
	定点当り報告数	0.60	0.89	0.50	0.67	0.83	0.25	0.44
14.急性出血性結膜炎	報告数	1	0	0	0	1	0	0
	定点当り報告数	0.03	0.00	0.00	0.00	0.20	0.00	0.00
15.流行性角結膜炎	報告数	15	1	5	1	3	5	0
	定点当り報告数	0.50	0.20	1.00	0.20	0.60	1.00	0.00
16.細菌性髄膜炎	報告数	0	0	0	0	0	0	0
	定点当り報告数	0.00	0.00	0.00	0.00	0.00	0.00	0.00
17.無菌性髄膜炎	報告数	1	0	1	0	0	0	0
	定点当り報告数	0.02	0.00	0.09	0.00	0.00	0.00	0.00
18.マイコプラズマ肺炎	報告数	18	5	6	4	3	0	0
	定点当り報告数	0.27	0.45	0.55	0.36	0.27	0.00	0.00
19.クラミジア肺炎	報告数	0	0	0	0	0	0	0
	定点当り報告数	0.00	0.00	0.00	0.00	0.00	0.00	0.00
20.感染性胃腸炎(ロタウイルス)	報告数	0	0	0	0	0	0	0
	定点当り報告数	0.00	0.00	0.00	0.00	0.00	0.00	0.00
急性呼吸器感染症	報告数	27,808	6,651	6,188	5,174	2,725	3,373	3,697
	定点当り報告数	479.45	114.67	106.69	89.21	46.98	58.16	63.74