

大分県感染症発生動向調査（週報）

2025年51週(12月15日～12月21日)

【コメント】

・インフルエンザの定点当りの報告数は51.84人で、引き続き警報レベルにあり、特に東部、西部および北部保健所管内で多く報告されています。今後の感染拡大に備えて、こまめな手洗いを心がけ、感染予防に努め、高齢者などは重症化予防のため、インフルエンザワクチンの予防接種を検討してください。

・伝染性紅斑の定点当りの報告数は1.19人で、引き続き警報レベルにあり、注意が必要です。特に北部、東部および南部・西部保健所管内で多く報告されています。頬の特徴的な発疹（紅斑）出現の7～10日程前にあらわれる微熱やかぜの症状の時期に、ウイルスの排泄量が最も多く、二次感染予防策が難しいため、日頃から手洗いの励行や咳エチケットを心がけることが大切です。

・百日咳患者は、今週2件、累計で1014件報告されており、2018年からの全数把握疾患としての調査以降、年間累計で最多を更新しています。主な感染経路は咳やくしゃみなどによる飛沫感染ですが、接触感染にも対応が必要です。また、予防接種が重要であり、生後2月以降に計4回、定期接種である五種混合ワクチンの接種を行いましょう。

・感染性胃腸炎の定点当りの報告数は、先週と比較して増加しています。

・A群溶血性レンサ球菌咽頭炎の定点当りの報告数は、先週と比較して増加しています。

・様々な感染症の患者が報告されているため、石鹸での手洗いの励行、咳エチケット、定期的な換気、場面に応じたマスク着用など、感染予防対策をお願いします。

【全数報告】

二類感染症： 結核 1件

南部 1件(患者)

三類感染症： 報告なし

麻 し ん： 報告なし

風 し ん： 報告なし

百 日 咳： 2件

【定点報告：報告の多い感染症順】（ ）内は定点当りの報告数

1 インフルエンザ

東部(70.75)、西部(63.40)、北部(58.30)

2 感染性胃腸炎

大分市(18.55)、東部(9.71)、中部(5.67)

3 A群溶血性レンサ球菌咽頭炎

大分市(5.64)、北部(3.33)、東部(2.14)

4 伝染性紅斑

北部(2.67)、東部(2.00)、南部・西部(1.00)

5 COVID-19（新型コロナウイルス感染症）

豊肥(2.40)、南部(0.80)、大分市(0.76)

*あなたの街の感染症情報（大分県）

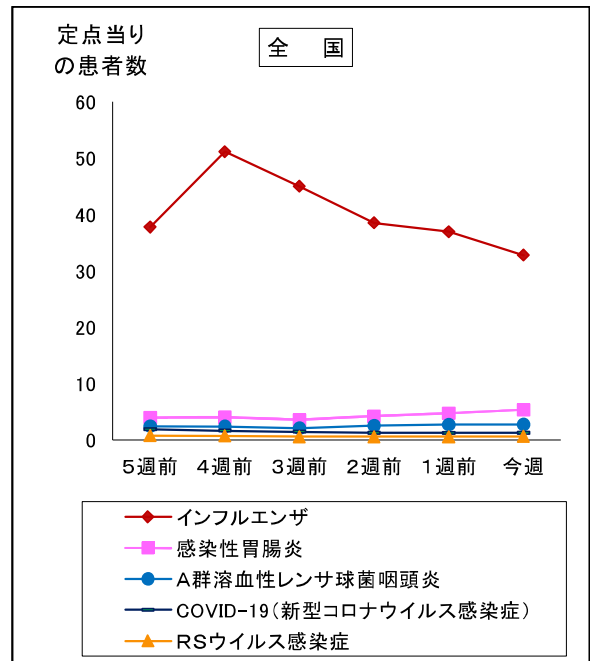
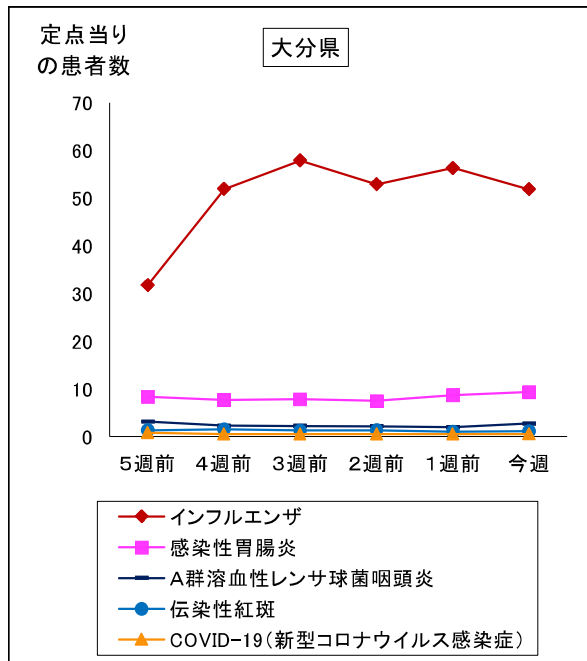
<<https://www.pref.oita.jp/soshiki/12220/kansen.html>>

*国立健康危機管理研究機構 感染症情報提供サイト

<<https://id-info.jihs.go.jp/>>

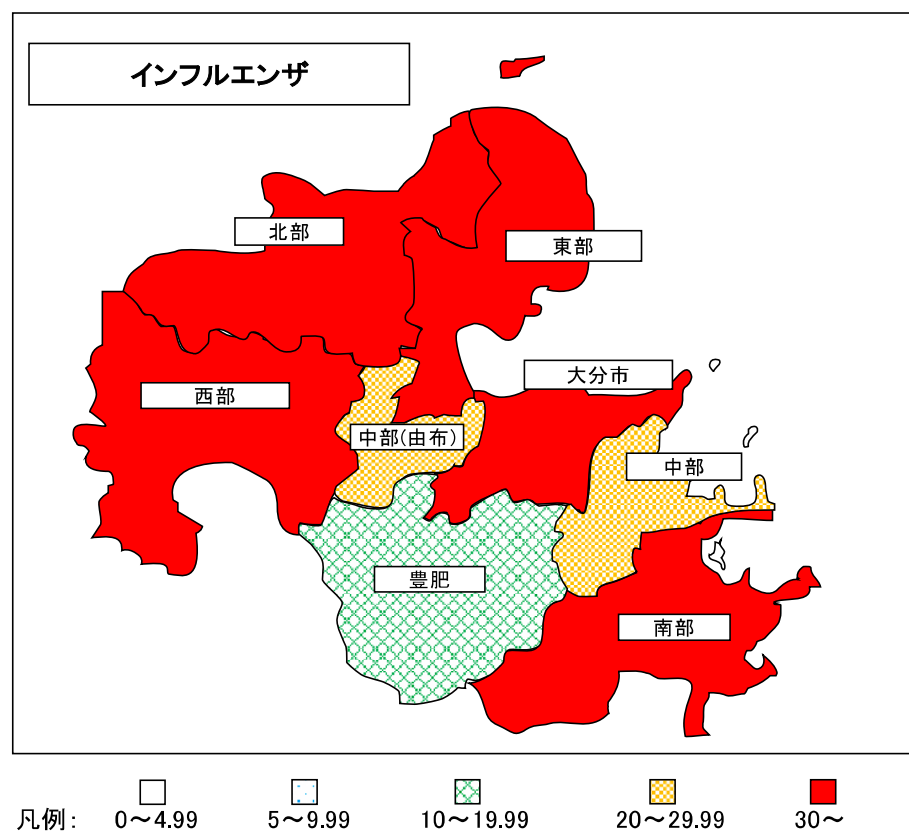
*海外渡航者のための感染症情報（厚生労働省 検疫所）

<<http://www.forth.go.jp/>>



2025年51週(12月15日～12月21日)

大 分 県				全 国			
順位	疾 患 名	患者数	前週比較	順位	疾 患 名	患者数	前週比較
1位	インフルエンザ	3007	-257	1位	インフルエンザ	126,127	-16,307
2位	感染性胃腸炎	338	+24	2位	感染性胃腸炎	12,510	+1,419
3位	A群溶血性レンサ球菌咽頭炎	100	+27	3位	A群溶血性レンサ球菌咽頭炎	6,512	+66
4位	伝染性紅斑	43	+4	4位	COVID-19(新型コロナウイルス感染症)	4,778	+125
5位	COVID-19(新型コロナウイルス感染症)	37	+4	5位	RSウイルス感染症	1,480	+114



報告数・定点当り報告数、疾病・保健所・性別(総数)

2025年51週(12月15日～12月21日)

大分県	インフルエンザ		COVID-19		RSウイルス感染症		咽頭結膜熱		A群溶血性レンサ球菌咽頭炎		感染性胃腸炎		水痘		手足口病	
	報告数	定点当り	報告数	定点当り	報告数	定点当り	報告数	定点当り	報告数	定点当り	報告数	定点当り	報告数	定点当り	報告数	定点当り
総数	3007	51.84	37	0.64	6	0.17	27	0.75	100	2.78	338	9.39	17	0.47	3	0.08
東部	849	70.75	3	0.25	3	0.43	10	1.43	15	2.14	68	9.71	2	0.29	1	0.14
中部	112	28.00	0	0.00	0	0.00	1	0.33	0	0.00	17	5.67	0	0.00	0	0.00
南部	156	31.20	4	0.80	0	0.00	4	1.33	3	1.00	11	3.67	0	0.00	0	0.00
豊肥	60	12.00	12	2.40	0	0.00	0	0.00	0	0.00	1	0.33	0	0.00	0	0.00
西部	317	63.40	1	0.20	0	0.00	0	0.00	0	0.00	7	2.33	0	0.00	1	0.33
北部	583	58.30	4	0.40	2	0.33	0	0.00	20	3.33	30	5.00	1	0.17	1	0.17
大分市	930	54.71	13	0.76	1	0.09	12	1.09	62	5.64	204	18.55	14	1.27	0	0.00

大分県	伝染性紅斑		突発性発疹		ヘルパンギーナ		流行性耳下腺炎		急性出血性結膜炎		流行性角結膜炎	
	報告数	定点当り	報告数	定点当り	報告数	定点当り	報告数	定点当り	報告数	定点当り	報告数	定点当り
総数	43	1.19	19	0.53	0	0.00	4	0.11	0	0.00	5	1.00
東部	14	2.00	6	0.86	0	0.00	1	0.14	0	0.00	0	0.00
中部	1	0.33	2	0.67	0	0.00	0	0.00	0	0.00	0	0.00
南部	3	1.00	1	0.33	0	0.00	1	0.33	0	0.00	0	0.00
豊肥	0	0.00	0	0.00	0	0.00	0	0.00	0	0.00	0	0.00
西部	3	1.00	0	0.00	0	0.00	0	0.00	0	0.00	0	0.00
北部	16	2.67	5	0.83	0	0.00	0	0.00	0	0.00	0	0.00
大分市	6	0.55	5	0.45	0	0.00	2	0.18	0	0.00	5	1.67

(全数報告) 50週	麻しん 報告数	風しん 報告数	百日咳 報告数
総数	0	0	2
東部	0	0	1
中部	0	0	0
南部	0	0	0
豊肥	0	0	1
西部	0	0	0
北部	0	0	0
大分市	0	0	0

大分県	細菌性髄膜炎		無菌性髄膜炎		マイコプラズマ肺炎		クラミジア肺炎		感染性胃腸炎(ロタウイルス)		マイコプラズマ肺炎(小児科)県独自	
	報告数	定点当り	報告数	定点当り	報告数	定点当り	報告数	定点当り	報告数	定点当り	報告数	定点当り
総数	0	0.00	1	0.09	6	0.55	0	0.00	0	0.00	18	0.50
東部	0	0.00	0	0.00	3	1.50	0	0.00	0	0.00	6	0.86
中部	0	0.00	1	0.50	0	0.00	0	0.00	0	0.00	1	0.33
南部	0	0.00	0	0.00	0	0.00	0	0.00	0	0.00	3	1.00
豊肥	0	0.00	0	0.00	0	0.00	0	0.00	0	0.00	0	0.00
西部	0	0.00	0	0.00	3	3.00	0	0.00	0	0.00	0	0.00
北部	0	0.00	0	0.00	0	0.00	0	0.00	0	0.00	0	0.00
大分市	0	0.00	0	0.00	0	0.00	0	0.00	0	0.00	8	0.73

(全数報告) 51週	麻しん 報告数	風しん 報告数	百日咳 報告数
総数	0	0	2
東部	0	0	1
中部	0	0	0
南部	0	0	0
豊肥	0	0	0
西部	0	0	0
北部	0	0	0
大分市	0	0	1

報告数・定点当り報告数、疾病・保健所・性別(男)

2025年51週(12月15日～12月21日)

大分県	インフルエンザ		COVID-19		RSウイルス感染症		咽頭結膜熱		A群溶血性レンサ球菌咽頭炎		感染性胃腸炎		水痘		手足口病	
	報告数	定点当り	報告数	定点当り	報告数	定点当り	報告数	定点当り	報告数	定点当り	報告数	定点当り	報告数	定点当り	報告数	定点当り
総数	1538	26.52	21	0.36	4	0.11	13	0.36	44	1.22	187	5.19	9	0.25	2	0.06
東部	436	36.33	3	0.25	1	0.14	5	0.71	10	1.43	39	5.57	1	0.14	0	0.00
中部	51	12.75	0	0.00	0	0.00	0	0.00	0	0.00	9	3.00	0	0.00	0	0.00
南部	89	17.80	2	0.40	0	0.00	1	0.33	0	0.00	8	2.67	0	0.00	0	0.00
豊肥	27	5.40	5	1.00	0	0.00	0	0.00	0	0.00	1	0.33	0	0.00	0	0.00
西部	157	31.40	0	0.00	0	0.00	0	0.00	0	0.00	4	1.33	0	0.00	1	0.33
北部	314	31.40	2	0.20	2	0.33	0	0.00	8	1.33	22	3.67	1	0.17	1	0.17
大分市	464	27.29	9	0.53	1	0.09	7	0.64	26	2.36	104	9.45	7	0.64	0	0.00

大分県	伝染性紅斑		突発性発疹		ヘルパンギーナ		流行性耳下腺炎		急性出血性結膜炎		流行性角結膜炎	
	報告数	定点当り	報告数	定点当り	報告数	定点当り	報告数	定点当り	報告数	定点当り	報告数	定点当り
総数	26	0.72	10	0.28	0	0.00	3	0.08	0	0.00	2	0.40
東部	9	1.29	3	0.43	0	0.00	1	0.14	0	0.00	0	0.00
中部	1	0.33	0	0.00	0	0.00	0	0.00	0	0.00	0	0.00
南部	2	0.67	0	0.00	0	0.00	0	0.00	0	0.00	0	0.00
豊肥	0	0.00	0	0.00	0	0.00	0	0.00	0	0.00	0	0.00
西部	3	1.00	0	0.00	0	0.00	0	0.00	0	0.00	0	0.00
北部	9	1.50	3	0.50	0	0.00	0	0.00	0	0.00	0	0.00
大分市	2	0.18	4	0.36	0	0.00	2	0.18	0	0.00	2	0.67

大分県	細菌性髄膜炎		無菌性髄膜炎		マイコプラズマ肺炎		クラミジア肺炎		感染性胃腸炎(ロタウイルス)		マイコプラズマ肺炎(小児科)県独自	
	報告数	定点当り	報告数	定点当り	報告数	定点当り	報告数	定点当り	報告数	定点当り	報告数	定点当り
総数	0	0.00	0	0.00	2	0.18	0	0.00	0	0.00	6	0.17
東部	0	0.00	0	0.00	0	0.00	0	0.00	0	0.00	1	0.14
中部	0	0.00	0	0.00	0	0.00	0	0.00	0	0.00	1	0.33
南部	0	0.00	0	0.00	0	0.00	0	0.00	0	0.00	1	0.33
豊肥	0	0.00	0	0.00	0	0.00	0	0.00	0	0.00	0	0.00
西部	0	0.00	0	0.00	2	2.00	0	0.00	0	0.00	0	0.00
北部	0	0.00	0	0.00	0	0.00	0	0.00	0	0.00	0	0.00
大分市	0	0.00	0	0.00	0	0.00	0	0.00	0	0.00	3	0.27

(全数報告) 50週	麻しん 報告数	風しん 報告数	百日咳 報告数
総数	0	0	2
東部	0	0	1
中部	0	0	0
南部	0	0	0
豊肥	0	0	1
西部	0	0	0
北部	0	0	0
大分市	0	0	0

(全数報告) 51週	麻しん 報告数	風しん 報告数	百日咳 報告数
総数	0	0	0
東部	0	0	0
中部	0	0	0
南部	0	0	0
豊肥	0	0	0
西部	0	0	0
北部	0	0	0
大分市	0	0	0

報告数・定点当り報告数、疾病・保健所・性別(女)

2025年51週(12月15日～12月21日)

大分県	インフルエンザ		COVID-19		RSウイルス感染症		咽頭結膜熱		A群溶血性レンサ球菌咽頭炎		感染性胃腸炎		水痘		手足口病	
	報告数	定点当り	報告数	定点当り	報告数	定点当り	報告数	定点当り	報告数	定点当り	報告数	定点当り	報告数	定点当り	報告数	定点当り
総数	1469	25.33	16	0.28	2	0.06	14	0.39	56	1.56	151	4.19	8	0.22	1	0.03
東部	413	34.42	0	0.00	2	0.29	5	0.71	5	0.71	29	4.14	1	0.14	1	0.14
中部	61	15.25	0	0.00	0	0.00	1	0.33	0	0.00	8	2.67	0	0.00	0	0.00
南部	67	13.40	2	0.40	0	0.00	3	1.00	3	1.00	3	1.00	0	0.00	0	0.00
豊肥	33	6.60	7	1.40	0	0.00	0	0.00	0	0.00	0	0.00	0	0.00	0	0.00
西部	160	32.00	1	0.20	0	0.00	0	0.00	0	0.00	3	1.00	0	0.00	0	0.00
北部	269	26.90	2	0.20	0	0.00	0	0.00	12	2.00	8	1.33	0	0.00	0	0.00
大分市	466	27.41	4	0.24	0	0.00	5	0.45	36	3.27	100	9.09	7	0.64	0	0.00

大分県	伝染性紅斑		突発性発疹		ヘルパンギーナ		流行性耳下腺炎		急性出血性結膜炎		流行性角結膜炎	
	報告数	定点当り	報告数	定点当り	報告数	定点当り	報告数	定点当り	報告数	定点当り	報告数	定点当り
総数	17	0.47	9	0.25	0	0.00	1	0.03	0	0.00	3	0.60
東部	5	0.71	3	0.43	0	0.00	0	0.00	0	0.00	0	0.00
中部	0	0.00	2	0.67	0	0.00	0	0.00	0	0.00	0	0.00
南部	1	0.33	1	0.33	0	0.00	1	0.33	0	0.00	0	0.00
豊肥	0	0.00	0	0.00	0	0.00	0	0.00	0	0.00	0	0.00
西部	0	0.00	0	0.00	0	0.00	0	0.00	0	0.00	0	0.00
北部	7	1.17	2	0.33	0	0.00	0	0.00	0	0.00	0	0.00
大分市	4	0.36	1	0.09	0	0.00	0	0.00	0	0.00	3	1.00

(全数報告) 50週	麻しん 報告数	風しん 報告数	百日咳 報告数
総数	0	0	0
東部	0	0	0
中部	0	0	0
南部	0	0	0
豊肥	0	0	0
西部	0	0	0
北部	0	0	0
大分市	0	0	0

大分県	細菌性髄膜炎		無菌性髄膜炎		マイコプラズマ肺炎		クラミジア肺炎		感染性胃腸炎(ロタウイルス)		マイコプラズマ肺炎(小児科)県独自	
	報告数	定点当り	報告数	定点当り	報告数	定点当り	報告数	定点当り	報告数	定点当り	報告数	定点当り
総数	0	0.00	1	0.09	4	0.36	0	0.00	0	0.00	12	0.33
東部	0	0.00	0	0.00	3	1.50	0	0.00	0	0.00	5	0.71
中部	0	0.00	1	0.50	0	0.00	0	0.00	0	0.00	0	0.00
南部	0	0.00	0	0.00	0	0.00	0	0.00	0	0.00	2	0.67
豊肥	0	0.00	0	0.00	0	0.00	0	0.00	0	0.00	0	0.00
西部	0	0.00	0	0.00	1	1.00	0	0.00	0	0.00	0	0.00
北部	0	0.00	0	0.00	0	0.00	0	0.00	0	0.00	0	0.00
大分市	0	0.00	0	0.00	0	0.00	0	0.00	0	0.00	5	0.45

(全数報告) 51週	麻しん 報告数	風しん 報告数	百日咳 報告数
総数	0	0	2
東部	0	0	1
中部	0	0	0
南部	0	0	0
豊肥	0	0	0
西部	0	0	0
北部	0	0	0
大分市	0	0	1

報告数・定点当り報告数、疾病・保健所・性別(総数)

2025年51週(12月15日～12月21日)

大分県	急性呼吸器感染症		男		女	
	報告数	定点当り	報告数	定点当り	報告数	定点当り
総数	6188	106.69	3212	55.38	2976	82.67
東部	1775	147.92	928	77.33	847	70.58
中部	351	87.75	182	45.50	169	42.25
南部	509	101.80	252	50.40	257	51.40
豊肥	116	23.20	56	11.20	60	12.00
西部	538	107.60	275	55.00	263	52.60
北部	956	95.60	536	53.60	420	42.00
大分市	1943	114.29	983	57.82	960	56.47

急性呼吸器感染症

年齢(歳)	総計	0歳	1～4	5～9	10～14	15～19歳	20～29歳	30～39歳	40～49歳	50～59歳	60～69歳	70～79歳	80歳以上
報告数	6188	218	1837	1808	1083	370	159	194	178	127	82	61	71
定点当たり	106.69	3.76	31.67	31.17	18.67	6.38	2.74	3.34	3.07	2.19	1.41	1.05	1.22

報告数・定点当り報告数、性・年齢階級・疾患別(その1)

2025年51週(12月15日～12月21日)

大 分 県 (男女合計)	疾患1～15 (疾患16～20)	総数	～5ヶ月 (0歳)	～11ヶ月 (1-4)	1歳 (5-9)	2歳 (10-14)	3歳 (15-19)	4歳 (20-24)	5歳 (25-29)	6歳 (30-34)	7歳 (35-39)	8歳 (40-44)
1.インフルエンザ	報告数	3007	26	29	143	161	167	201	197	200	184	168
	定点当り報告数	51.84	0.45	0.50	2.47	2.78	2.88	3.47	3.40	3.45	3.17	2.90
2.COVID-19	報告数	37	1	0	0	0	0	0	0	2	0	0
	定点当り報告数	0.64	0.02	0.00	0.00	0.00	0.00	0.00	0.00	0.03	0.00	0.00
3.RSウイルス感染症	報告数	6	1	0	2	1	1	0	0	0	0	1
	定点当り報告数	0.17	0.03	0.00	0.06	0.03	0.03	0.00	0.00	0.00	0.00	0.03
4.咽頭結膜熱	報告数	27	0	3	11	5	3	2	1	0	1	1
	定点当り報告数	0.75	0.00	0.08	0.31	0.14	0.08	0.06	0.03	0.00	0.03	0.03
5.A群溶血性レンサ球菌咽頭炎	報告数	100	0	0	4	3	8	15	16	9	11	9
	定点当り報告数	2.78	0.00	0.00	0.11	0.08	0.22	0.42	0.44	0.25	0.31	0.25
6.感染性胃腸炎	報告数	338	3	15	43	46	29	35	26	20	21	17
	定点当り報告数	9.39	0.08	0.42	1.19	1.28	0.81	0.97	0.72	0.56	0.58	0.47
7.水痘	報告数	17	0	0	0	0	2	3	0	2	3	1
	定点当り報告数	0.47	0.00	0.00	0.00	0.00	0.06	0.08	0.00	0.06	0.08	0.03
8.手足口病	報告数	3	0	0	1	1	1	0	0	0	0	0
	定点当り報告数	0.08	0.00	0.00	0.03	0.03	0.03	0.00	0.00	0.00	0.00	0.00
9.伝染性紅斑	報告数	43	0	0	1	4	3	2	6	8	5	3
	定点当り報告数	1.19	0.00	0.00	0.03	0.11	0.08	0.06	0.17	0.22	0.14	0.08
10.突発性発疹	報告数	19	0	4	14	1	0	0	0	0	0	0
	定点当り報告数	0.53	0.00	0.11	0.39	0.03	0.00	0.00	0.00	0.00	0.00	0.00
11.ヘルパンギーナ	報告数	0	0	0	0	0	0	0	0	0	0	0
	定点当り報告数	0.00	0.00	0.00	0.00	0.00	0.00	0.00	0.00	0.00	0.00	0.00
12.流行性耳下腺炎	報告数	4	0	0	1	0	0	1	1	0	1	0
	定点当り報告数	0.11	0.00	0.00	0.03	0.00	0.00	0.03	0.03	0.00	0.03	0.00
13.マイコプラズマ肺炎(小児科)	報告数	18	0	1	0	0	2	0	1	1	0	1
	定点当り報告数	0.50	0.00	0.03	0.00	0.00	0.06	0.00	0.03	0.03	0.00	0.03
14.急性出血性結膜炎	報告数	0	0	0	0	0	0	0	0	0	0	0
	定点当り報告数	0.00	0.00	0.00	0.00	0.00	0.00	0.00	0.00	0.00	0.00	0.00
15.流行性角結膜炎	報告数	5	0	0	0	0	0	0	0	0	0	0
	定点当り報告数	1.00	0.00	0.00	0.00	0.00	0.00	0.00	0.00	0.00	0.00	0.00
16.細菌性髄膜炎	報告数	0	0	0	0	0	0	0	0	0	0	0
	定点当り報告数	0.00	0.00	0.00	0.00	0.00	0.00	0.00	0.00	0.00	0.00	0.00
17.無菌性髄膜炎	報告数	1	0	0	0	0	0	0	0	0	0	0
	定点当り報告数	0.09	0.00	0.00	0.00	0.00	0.00	0.00	0.00	0.00	0.00	0.00
18.マイコプラズマ肺炎	報告数	6	0	2	2	2	0	0	0	0	0	0
	定点当り報告数	0.55	0.00	0.18	0.18	0.18	0.00	0.00	0.00	0.00	0.00	0.00
19.クラミジア肺炎	報告数	0	0	0	0	0	0	0	0	0	0	0
	定点当り報告数	0.00	0.00	0.00	0.00	0.00	0.00	0.00	0.00	0.00	0.00	0.00
20.感染性胃腸炎(ロタウイルス)	報告数	0	0	0	0	0	0	0	0	0	0	0
	定点当り報告数	0.00	0.00	0.00	0.00	0.00	0.00	0.00	0.00	0.00	0.00	0.00

報告数・定点当り報告数、性・年齢階級・疾患別(その2)

2025年51週(12月15日～12月21日)

大 分 県 (男女合計)	疾患1～15 (疾患16～20)	9歳 (45-49)	10～14 (50-54)	15～19 (55-59)	20～29 (60-64)	30～39 (65-69)	40～49 70歳-	50～59	60～69	70～79	80歳～
1.インフルエンザ	報告数	188	607	251	115	119	93	70	46	23	19
	定点当り報告数	3.24	10.47	4.33	1.98	2.05	1.60	1.21	0.79	0.40	0.33
2.COVID-19	報告数	0	3	1	1	7	1	5	6	6	4
	定点当り報告数	0.00	0.05	0.02	0.02	0.12	0.02	0.09	0.10	0.10	0.07
3.RSウイルス感染症	報告数	0	0	0	0	0	0	0	0	0	0
	定点当り報告数	0.00	0.00	0.00	0.00	0.00	0.00	0.00	0.00	0.00	0.00
4.咽頭結膜熱	報告数	0	0	0	0	0	0	0	0	0	0
	定点当り報告数	0.00	0.00	0.00	0.00	0.00	0.00	0.00	0.00	0.00	0.00
5.A群溶血性レンサ球菌咽頭炎	報告数	8	16	0	1	0	0	0	0	0	0
	定点当り報告数	0.22	0.44	0.00	0.03	0.00	0.00	0.00	0.00	0.00	0.00
6.感染性胃腸炎	報告数	15	54	6	8	0	0	0	0	0	0
	定点当り報告数	0.42	1.50	0.17	0.22	0.00	0.00	0.00	0.00	0.00	0.00
7.水痘	報告数	2	4	0	0	0	0	0	0	0	0
	定点当り報告数	0.06	0.11	0.00	0.00	0.00	0.00	0.00	0.00	0.00	0.00
8.手足口病	報告数	0	0	0	0	0	0	0	0	0	0
	定点当り報告数	0.00	0.00	0.00	0.00	0.00	0.00	0.00	0.00	0.00	0.00
9.伝染性紅斑	報告数	5	6	0	0	0	0	0	0	0	0
	定点当り報告数	0.14	0.17	0.00	0.00	0.00	0.00	0.00	0.00	0.00	0.00
10.突発性発疹	報告数	0	0	0	0	0	0	0	0	0	0
	定点当り報告数	0.00	0.00	0.00	0.00	0.00	0.00	0.00	0.00	0.00	0.00
11.ヘルパンギーナ	報告数	0	0	0	0	0	0	0	0	0	0
	定点当り報告数	0.00	0.00	0.00	0.00	0.00	0.00	0.00	0.00	0.00	0.00
12.流行性耳下腺炎	報告数	0	0	0	0	0	0	0	0	0	0
	定点当り報告数	0.00	0.00	0.00	0.00	0.00	0.00	0.00	0.00	0.00	0.00
13.マイコプラズマ肺炎(小児科)	報告数	3	8	1	0	0	0	0	0	0	0
	定点当り報告数	0.08	0.22	0.03	0.00	0.00	0.00	0.00	0.00	0.00	0.00
14.急性出血性結膜炎	報告数	0	0	0	0	0	0	0	0	0	0
	定点当り報告数	0.00	0.00	0.00	0.00	0.00	0.00	0.00	0.00	0.00	0.00
15.流行性角結膜炎	報告数	0	0	0	0	1	3	1	0	0	0
	定点当り報告数	0.00	0.00	0.00	0.00	0.20	0.60	0.20	0.00	0.00	0.00
16.細菌性髄膜炎	報告数	0	0	0	0	0	0	0	0	0	0
	定点当り報告数	0.00	0.00	0.00	0.00	0.00	0.00	0.00	0.00	0.00	0.00
17.無菌性髄膜炎	報告数	0	0	0	0	0	1	0	0	0	0
	定点当り報告数	0.00	0.00	0.00	0.00	0.00	0.09	0.00	0.00	0.00	0.00
18.マイコプラズマ肺炎	報告数	0	0	0	0	0	0	0	0	0	0
	定点当り報告数	0.00	0.00	0.00	0.00	0.00	0.00	0.00	0.00	0.00	0.00
19.クラミジア肺炎	報告数	0	0	0	0	0	0	0	0	0	0
	定点当り報告数	0.00	0.00	0.00	0.00	0.00	0.00	0.00	0.00	0.00	0.00
20.感染性胃腸炎(ロタウイルス)	報告数	0	0	0	0	0	0	0	0	0	0
	定点当り報告数	0.00	0.00	0.00	0.00	0.00	0.00	0.00	0.00	0.00	0.00

5週間推移表

2025年51週(12月15日～12月21日)

大 分 県 (男女合計)		合計	5週前	4週前	3週前	2週前	1週前	今週
1.インフルエンザ	報告数	17,550	1,840	3,012	3,358	3,069	3,264	3,007
	定点当り報告数	50.43	31.72	51.93	57.90	52.91	56.28	51.84
2.COVID-19	報告数	216	48	34	32	32	33	37
	定点当り報告数	0.62	0.83	0.59	0.55	0.55	0.57	0.64
3.RSウイルス感染症	報告数	79	39	16	4	9	5	6
	定点当り報告数	0.36	1.08	0.44	0.11	0.25	0.14	0.17
4.咽頭結膜熱	報告数	115	19	13	19	14	23	27
	定点当り報告数	0.53	0.53	0.36	0.53	0.39	0.64	0.75
5.A群溶血性レンサ球菌咽頭炎	報告数	533	114	84	82	80	73	100
	定点当り報告数	2.47	3.17	2.33	2.28	2.22	2.03	2.78
6.感染性胃腸炎	報告数	1,785	302	277	283	271	314	338
	定点当り報告数	8.26	8.39	7.69	7.86	7.53	8.72	9.39
7.水痘	報告数	87	15	12	7	10	26	17
	定点当り報告数	0.40	0.42	0.33	0.19	0.28	0.72	0.47
8.手足口病	報告数	28	7	9	4	1	4	3
	定点当り報告数	0.13	0.19	0.25	0.11	0.03	0.11	0.08
9.伝染性紅斑	報告数	288	50	58	48	50	39	43
	定点当り報告数	1.33	1.39	1.61	1.33	1.39	1.08	1.19
10.突発性発疹	報告数	94	13	10	19	15	18	19
	定点当り報告数	0.44	0.36	0.28	0.53	0.42	0.50	0.53
11.ヘルパンギーナ	報告数	15	3	10	1	0	1	0
	定点当り報告数	0.07	0.08	0.28	0.03	0.00	0.03	0.00
12.流行性耳下腺炎	報告数	20	3	1	7	3	2	4
	定点当り報告数	0.09	0.08	0.03	0.19	0.08	0.06	0.11
13.マイコプラズマ肺炎(小児科)	報告数	228	51	37	36	54	32	18
	定点当り報告数	1.06	1.42	1.03	1.00	1.50	0.89	0.50
14.急性出血性結膜炎	報告数	0	0	0	0	0	0	0
	定点当り報告数	0.00	0.00	0.00	0.00	0.00	0.00	0.00
15.流行性角結膜炎	報告数	22	4	6	3	3	1	5
	定点当り報告数	0.73	0.80	1.20	0.60	0.60	0.20	1.00
16.細菌性髄膜炎	報告数	0	0	0	0	0	0	0
	定点当り報告数	0.00	0.00	0.00	0.00	0.00	0.00	0.00
17.無菌性髄膜炎	報告数	2	1	0	0	0	0	1
	定点当り報告数	0.03	0.09	0.00	0.00	0.00	0.00	0.09
18.マイコプラズマ肺炎	報告数	34	7	7	5	4	5	6
	定点当り報告数	0.51	0.64	0.64	0.45	0.36	0.45	0.55
19.クラミジア肺炎	報告数	0	0	0	0	0	0	0
	定点当り報告数	0.00	0.00	0.00	0.00	0.00	0.00	0.00
20.感染性胃腸炎(ロタウイルス)	報告数	0	0	0	0	0	0	0
	定点当り報告数	0.00	0.00	0.00	0.00	0.00	0.00	0.00
急性呼吸器感染症	報告数	39,129	5,755	7,037	6,902	6,596	6,651	6,188
	定点当り報告数	674.63	99.22	121.33	119.00	113.72	114.67	106.69

年末年始における感染症発生動向調査速報及び週報の公表スケジュールについて

年末年始における感染症発生動向調査速報及び週報の公表スケジュールは以下のとおりです。

○2025年第52週 速報：令和8年1月6日（火）

週報：令和8年1月7日（水）

○2026年第1週 速報：令和8年1月8日（木）

週報：令和8年1月9日（金）