

大分県感染症発生動向調査（週報）

2025年50週(12月08日～12月14日)

【コメント】

・インフルエンザの定点当りの報告数は56.28人で、引き続き警報レベルにあり、特に東部、大分市および西部保健所管内で多く報告されています。今後の感染拡大に備えて、こまめな手洗いを心がけ、感染予防に努め、高齢者などは重症化予防のため、インフルエンザワクチンの予防接種を検討してください。

・伝染性紅斑の定点当りの報告数は1.08人で、引き続き警報レベルにあり、注意が必要です。特に北部、東部および南部保健所管内で多く報告されています。頬の特徴的な発疹（紅斑）出現の7～10日程前にあらわれる微熱やかぜの症状の時期に、ウイルスの排泄量が最も多く、二次感染予防策が難しいため、日頃から手洗いの励行や咳エチケットを心がけることが大切です。

・百日咳患者は、今週2件、累計で1011件報告されており、2018年からの全数把握疾患としての調査以降、年間累計で最多を更新しています。主な感染経路は咳やくしゃみなどによる飛沫感染ですが、接触感染にも対応が必要です。また、予防接種が重要であり、生後2月以降に計4回、定期接種である五種混合ワクチンの接種を行いましょう。

・感染性胃腸炎の定点当りの報告数は、先週と比較して増加しています。

・A群溶血性レンサ球菌咽頭炎の定点当りの報告数は、先週と比較して減少しています。

・様々な感染症の患者が報告されているため、石鹸での手洗いの励行、咳エチケット、定期的な換気、場面に応じたマスク着用など、感染予防対策をお願いします。

【全数報告】

二類感染症： 結核 1件

大分市 1件(患者)

三類感染症： 報告なし

麻 し ん： 報告なし

風 し ん： 報告なし

百 日 咳： 2件

【定点報告：報告の多い感染症順】（ ）内は定点当りの報告数

1 インフルエンザ

東部(78.58)、大分市(69.47)、西部(55.20)

2 感染性胃腸炎

大分市(16.00)、北部(8.50)、東部(7.86)

3 A群溶血性レンサ球菌咽頭炎

大分市(4.00)、東部(3.00)、北部(1.00)

4 伝染性紅斑

北部(2.67)、東部(1.86)、南部(1.33)

5 COVID-19（新型コロナウイルス感染症）

豊肥(2.40)、南部(0.60)、東部(0.58)

*あなたの街の感染症情報（大分県）

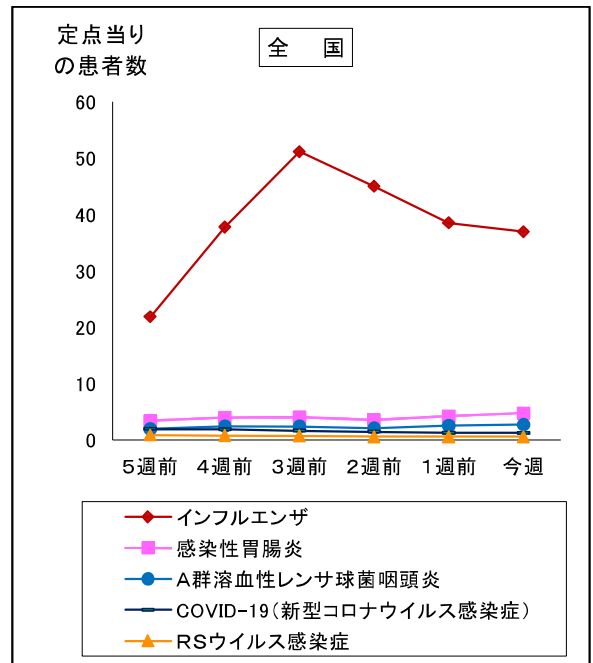
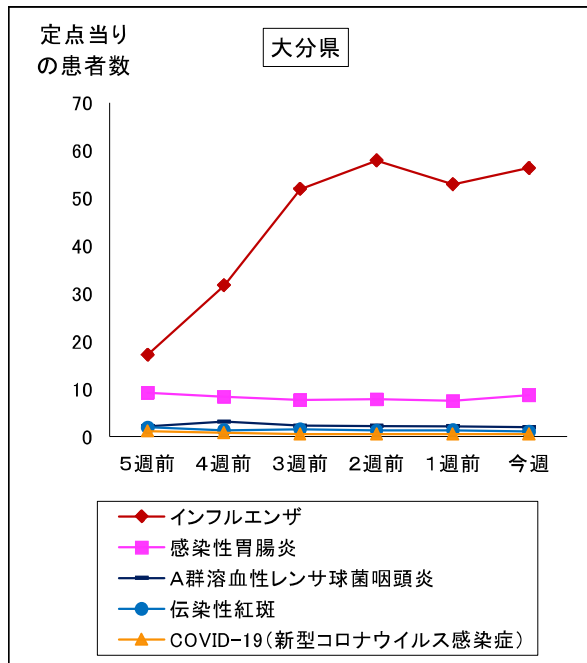
<<https://www.pref.oita.jp/soshiki/12220/kansen.html>>

*国立健康危機管理研究機構 感染症情報提供サイト

<<https://id-info.jihs.go.jp/>>

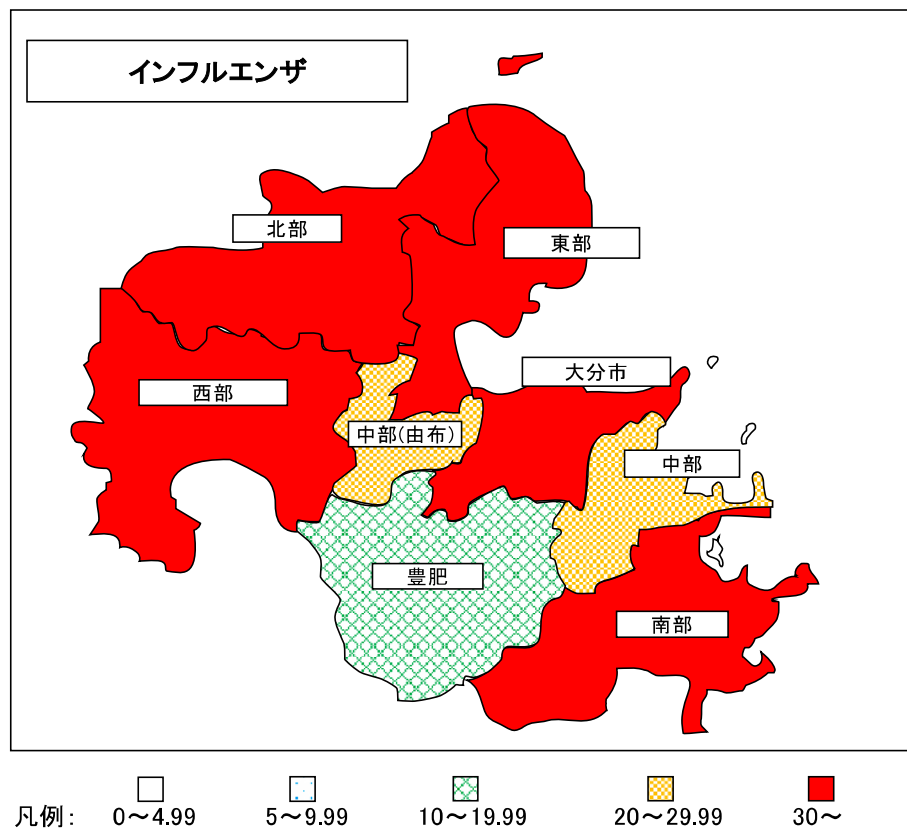
*海外渡航者のための感染症情報（厚生労働省 検疫所）

<<http://www.forth.go.jp/>>



2025年50週(12月08日～12月14日)

大分県				全国			
順位	疾患名	患者数	前週比較	順位	疾患名	患者数	前週比較
1位	インフルエンザ	3264	+195	1位	インフルエンザ	142,434	-5,880
2位	感染性胃腸炎	314	+43	2位	感染性胃腸炎	11,091	+1,215
3位	A群溶血性レンサ球菌咽頭炎	73	-7	3位	A群溶血性レンサ球菌咽頭炎	6,446	+422
4位	伝染性紅斑	39	-11	4位	COVID-19(新型コロナウイルス感染症)	4,653	-182
5位	COVID-19(新型コロナウイルス感染症)	33	+1	5位	RSウイルス感染症	1,366	+24



報告数・定点当り報告数、疾病・保健所・性別(総数)

2025年50週(12月08日～12月14日)

大分県	インフルエンザ		COVID-19		RSウイルス感染症		咽頭結膜熱		A群溶血性レンサ球菌咽頭炎		感染性胃腸炎		水痘		手足口病	
	報告数	定点当り	報告数	定点当り	報告数	定点当り	報告数	定点当り	報告数	定点当り	報告数	定点当り	報告数	定点当り	報告数	定点当り
総数	3264	56.28	33	0.57	5	0.14	23	0.64	73	2.03	314	8.72	26	0.72	4	0.11
東部	943	78.58	7	0.58	4	0.57	5	0.71	21	3.00	55	7.86	1	0.14	1	0.14
中部	106	26.50	0	0.00	0	0.00	0	0.00	2	0.67	21	7.00	0	0.00	0	0.00
南部	261	52.20	3	0.60	0	0.00	0	0.00	0	0.00	5	1.67	0	0.00	0	0.00
豊肥	60	12.00	12	2.40	0	0.00	0	0.00	0	0.00	4	1.33	0	0.00	0	0.00
西部	276	55.20	2	0.40	0	0.00	0	0.00	0	0.00	2	0.67	0	0.00	3	1.00
北部	437	43.70	0	0.00	0	0.00	3	0.50	6	1.00	51	8.50	3	0.50	0	0.00
大分市	1181	69.47	9	0.53	1	0.09	15	1.36	44	4.00	176	16.00	22	2.00	0	0.00

大分県	伝染性紅斑		突発性発疹		ヘルパンギーナ		流行性耳下腺炎		急性出血性結膜炎		流行性角結膜炎	
	報告数	定点当り	報告数	定点当り	報告数	定点当り	報告数	定点当り	報告数	定点当り	報告数	定点当り
総数	39	1.08	18	0.50	1	0.03	2	0.06	0	0.00	1	0.20
東部	13	1.86	4	0.57	0	0.00	0	0.00	0	0.00	0	0.00
中部	0	0.00	1	0.33	0	0.00	1	0.33	0	0.00	0	0.00
南部	4	1.33	4	1.33	0	0.00	0	0.00	0	0.00	0	0.00
豊肥	0	0.00	0	0.00	0	0.00	0	0.00	0	0.00	0	0.00
西部	1	0.33	1	0.33	0	0.00	0	0.00	0	0.00	0	0.00
北部	16	2.67	4	0.67	0	0.00	0	0.00	0	0.00	0	0.00
大分市	5	0.45	4	0.36	1	0.09	1	0.09	0	0.00	1	0.33

(全数報告) 49週	麻しん 報告数	風しん 報告数	百日咳 報告数
総数	0	0	5
東部	0	0	1
中部	0	0	0
南部	0	0	0
豊肥	0	0	0
西部	0	0	0
北部	0	0	0
大分市	0	0	4

大分県	細菌性髄膜炎		無菌性髄膜炎		マイコプラズマ肺炎		クラミジア肺炎		感染性胃腸炎(ロタウイルス)		マイコプラズマ肺炎(小児科)県独自	
	報告数	定点当り	報告数	定点当り	報告数	定点当り	報告数	定点当り	報告数	定点当り	報告数	定点当り
総数	0	0.00	0	0.00	5	0.45	0	0.00	0	0.00	32	0.89
東部	0	0.00	0	0.00	4	2.00	0	0.00	0	0.00	8	1.14
中部	0	0.00	0	0.00	0	0.00	0	0.00	0	0.00	5	1.67
南部	0	0.00	0	0.00	0	0.00	0	0.00	0	0.00	7	2.33
豊肥	0	0.00	0	0.00	0	0.00	0	0.00	0	0.00	0	0.00
西部	0	0.00	0	0.00	1	1.00	0	0.00	0	0.00	0	0.00
北部	0	0.00	0	0.00	0	0.00	0	0.00	0	0.00	0	0.00
大分市	0	0.00	0	0.00	0	0.00	0	0.00	0	0.00	12	1.09

(全数報告) 50週	麻しん 報告数	風しん 報告数	百日咳 報告数
総数	0	0	2
東部	0	0	1
中部	0	0	0
南部	0	0	0
豊肥	0	0	1
西部	0	0	0
北部	0	0	0
大分市	0	0	0

報告数・定点当り報告数、疾病・保健所・性別(男)

2025年50週(12月08日～12月14日)

大分県	インフルエンザ		COVID-19		RSウイルス感染症		咽頭結膜熱		A群溶血性レンサ球菌咽頭炎		感染性胃腸炎		水痘		手足口病	
	報告数	定点当り	報告数	定点当り	報告数	定点当り	報告数	定点当り	報告数	定点当り	報告数	定点当り	報告数	定点当り	報告数	定点当り
総数	1622	27.97	13	0.22	5	0.14	9	0.25	37	1.03	167	4.64	13	0.36	4	0.11
東部	452	37.67	4	0.33	4	0.57	0	0.00	8	1.14	25	3.57	1	0.14	1	0.14
中部	44	11.00	0	0.00	0	0.00	0	0.00	0	0.00	8	2.67	0	0.00	0	0.00
南部	143	28.60	0	0.00	0	0.00	0	0.00	0	0.00	1	0.33	0	0.00	0	0.00
豊肥	35	7.00	3	0.60	0	0.00	0	0.00	0	0.00	3	1.00	0	0.00	0	0.00
西部	129	25.80	2	0.40	0	0.00	0	0.00	0	0.00	1	0.33	0	0.00	3	1.00
北部	245	24.50	0	0.00	0	0.00	2	0.33	4	0.67	27	4.50	2	0.33	0	0.00
大分市	574	33.76	4	0.24	1	0.09	7	0.64	25	2.27	102	9.27	10	0.91	0	0.00

大分県	伝染性紅斑		突発性発疹		ヘルパンギーナ		流行性耳下腺炎		急性出血性結膜炎		流行性角結膜炎	
	報告数	定点当り	報告数	定点当り	報告数	定点当り	報告数	定点当り	報告数	定点当り	報告数	定点当り
総数	18	0.50	8	0.22	0	0.00	2	0.06	0	0.00	1	0.20
東部	7	1.00	2	0.29	0	0.00	0	0.00	0	0.00	0	0.00
中部	0	0.00	0	0.00	0	0.00	1	0.33	0	0.00	0	0.00
南部	4	1.33	1	0.33	0	0.00	0	0.00	0	0.00	0	0.00
豊肥	0	0.00	0	0.00	0	0.00	0	0.00	0	0.00	0	0.00
西部	0	0.00	0	0.00	0	0.00	0	0.00	0	0.00	0	0.00
北部	6	1.00	3	0.50	0	0.00	0	0.00	0	0.00	0	0.00
大分市	1	0.09	2	0.18	0	0.00	1	0.09	0	0.00	1	0.33

大分県	細菌性髄膜炎		無菌性髄膜炎		マイコプラズマ肺炎		クラミジア肺炎		感染性胃腸炎(ロタウイルス)		マイコプラズマ肺炎(小児科)県独自	
	報告数	定点当り	報告数	定点当り	報告数	定点当り	報告数	定点当り	報告数	定点当り	報告数	定点当り
総数	0	0.00	0	0.00	2	0.18	0	0.00	0	0.00	13	0.36
東部	0	0.00	0	0.00	2	1.00	0	0.00	0	0.00	5	0.71
中部	0	0.00	0	0.00	0	0.00	0	0.00	0	0.00	3	1.00
南部	0	0.00	0	0.00	0	0.00	0	0.00	0	0.00	2	0.67
豊肥	0	0.00	0	0.00	0	0.00	0	0.00	0	0.00	0	0.00
西部	0	0.00	0	0.00	0	0.00	0	0.00	0	0.00	0	0.00
北部	0	0.00	0	0.00	0	0.00	0	0.00	0	0.00	0	0.00
大分市	0	0.00	0	0.00	0	0.00	0	0.00	0	0.00	3	0.27

(全数報告) 49週	麻しん 報告数	風しん 報告数	百日咳 報告数
総数	0	0	3
東部	0	0	1
中部	0	0	0
南部	0	0	0
豊肥	0	0	0
西部	0	0	0
北部	0	0	0
大分市	0	0	2

(全数報告) 50週	麻しん 報告数	風しん 報告数	百日咳 報告数
総数	0	0	2
東部	0	0	1
中部	0	0	0
南部	0	0	0
豊肥	0	0	1
西部	0	0	0
北部	0	0	0
大分市	0	0	0

報告数・定点当り報告数、疾病・保健所・性別(女)

2025年50週(12月08日～12月14日)

大分県	インフルエンザ		COVID-19		RSウイルス感染症		咽頭結膜熱		A群溶血性レンサ球菌咽頭炎		感染性胃腸炎		水痘		手足口病	
	報告数	定点当り	報告数	定点当り	報告数	定点当り	報告数	定点当り	報告数	定点当り	報告数	定点当り	報告数	定点当り	報告数	定点当り
総数	1642	28.31	20	0.34	0	0.00	14	0.39	36	1.00	147	4.08	13	0.36	0	0.00
東部	491	40.92	3	0.25	0	0.00	5	0.71	13	1.86	30	4.29	0	0.00	0	0.00
中部	62	15.50	0	0.00	0	0.00	0	0.00	2	0.67	13	4.33	0	0.00	0	0.00
南部	118	23.60	3	0.60	0	0.00	0	0.00	0	0.00	4	1.33	0	0.00	0	0.00
豊肥	25	5.00	9	1.80	0	0.00	0	0.00	0	0.00	1	0.33	0	0.00	0	0.00
西部	147	29.40	0	0.00	0	0.00	0	0.00	0	0.00	1	0.33	0	0.00	0	0.00
北部	192	19.20	0	0.00	0	0.00	1	0.17	2	0.33	24	4.00	1	0.17	0	0.00
大分市	607	35.71	5	0.29	0	0.00	8	0.73	19	1.73	74	6.73	12	1.09	0	0.00

大分県	伝染性紅斑		突発性発疹		ヘルパンギーナ		流行性耳下腺炎		急性出血性結膜炎		流行性角結膜炎	
	報告数	定点当り	報告数	定点当り	報告数	定点当り	報告数	定点当り	報告数	定点当り	報告数	定点当り
総数	21	0.58	10	0.28	1	0.03	0	0.00	0	0.00	0	0.00
東部	6	0.86	2	0.29	0	0.00	0	0.00	0	0.00	0	0.00
中部	0	0.00	1	0.33	0	0.00	0	0.00	0	0.00	0	0.00
南部	0	0.00	3	1.00	0	0.00	0	0.00	0	0.00	0	0.00
豊肥	0	0.00	0	0.00	0	0.00	0	0.00	0	0.00	0	0.00
西部	1	0.33	1	0.33	0	0.00	0	0.00	0	0.00	0	0.00
北部	10	1.67	1	0.17	0	0.00	0	0.00	0	0.00	0	0.00
大分市	4	0.36	2	0.18	1	0.09	0	0.00	0	0.00	0	0.00

(全数報告) 49週	麻しん 報告数	風しん 報告数	百日咳 報告数
総数	0	0	2
東部	0	0	0
中部	0	0	0
南部	0	0	0
豊肥	0	0	0
西部	0	0	0
北部	0	0	0
大分市	0	0	2

大分県	細菌性髄膜炎		無菌性髄膜炎		マイコプラズマ肺炎		クラミジア肺炎		感染性胃腸炎(ロタウイルス)		マイコプラズマ肺炎(小児科)県独自	
	報告数	定点当り	報告数	定点当り	報告数	定点当り	報告数	定点当り	報告数	定点当り	報告数	定点当り
総数	0	0.00	0	0.00	3	0.27	0	0.00	0	0.00	19	0.53
東部	0	0.00	0	0.00	2	1.00	0	0.00	0	0.00	3	0.43
中部	0	0.00	0	0.00	0	0.00	0	0.00	0	0.00	2	0.67
南部	0	0.00	0	0.00	0	0.00	0	0.00	0	0.00	5	1.67
豊肥	0	0.00	0	0.00	0	0.00	0	0.00	0	0.00	0	0.00
西部	0	0.00	0	0.00	1	1.00	0	0.00	0	0.00	0	0.00
北部	0	0.00	0	0.00	0	0.00	0	0.00	0	0.00	0	0.00
大分市	0	0.00	0	0.00	0	0.00	0	0.00	0	0.00	9	0.82

(全数報告) 50週	麻しん 報告数	風しん 報告数	百日咳 報告数
総数	0	0	0
東部	0	0	0
中部	0	0	0
南部	0	0	0
豊肥	0	0	0
西部	0	0	0
北部	0	0	0
大分市	0	0	0

報告数・定点当り報告数、疾病・保健所・性別(総数)

2025年50週(12月08日～12月14日)

大分県	急性呼吸器感染症		男		女	
	報告数	定点当り	報告数	定点当り	報告数	定点当り
総数	6651	114.67	3301	56.91	3350	93.06
東部	1982	165.17	972	81.00	1010	84.17
中部	334	83.50	152	38.00	182	45.50
南部	627	125.40	326	65.20	301	60.20
豊肥	110	22.00	56	11.20	54	10.80
西部	460	92.00	226	45.20	234	46.80
北部	842	84.20	441	44.10	401	40.10
大分市	2296	135.06	1128	66.35	1168	68.71

急性呼吸器感染症

年齢(歳)	総計	0歳	1～4	5～9	10～14	15～19歳	20～29歳	30～39歳	40～49歳	50～59歳	60～69歳	70～79歳	80歳以上
報告数	6651	232	1906	1926	1282	402	167	248	164	119	82	72	51
定点当たり	114.67	4	32.86	33.21	22.1	6.93	2.88	4.28	2.83	2.05	1.41	1.24	0.88

報告数・定点当り報告数、性・年齢階級・疾患別(その1)

2025年50週(12月08日～12月14日)

大 分 県 (男女合計)	疾患1～15 (疾患16～20)	総数	～5ヶ月 (0歳)	～11ヶ月 (1-4)	1歳 (5-9)	2歳 (10-14)	3歳 (15-19)	4歳 (20-24)	5歳 (25-29)	6歳 (30-34)	7歳 (35-39)	8歳 (40-44)
1.インフルエンザ	報告数	3264	13	26	127	167	194	224	201	200	208	213
	定点当り報告数	56.28	0.22	0.45	2.19	2.88	3.34	3.86	3.47	3.45	3.59	3.67
2.COVID-19	報告数	33	1	2	0	0	0	0	0	0	0	0
	定点当り報告数	0.57	0.02	0.03	0.00	0.00	0.00	0.00	0.00	0.00	0.00	0.00
3.RSウイルス感染症	報告数	5	0	1	2	0	1	0	0	0	0	1
	定点当り報告数	0.14	0.00	0.03	0.06	0.00	0.03	0.00	0.00	0.00	0.00	0.03
4.咽頭結膜熱	報告数	23	0	0	6	1	6	4	2	2	0	1
	定点当り報告数	0.64	0.00	0.00	0.17	0.03	0.17	0.11	0.06	0.06	0.00	0.03
5.A群溶血性レンサ球菌咽頭炎	報告数	73	0	0	1	4	6	7	7	10	5	9
	定点当り報告数	2.03	0.00	0.00	0.03	0.11	0.17	0.19	0.19	0.28	0.14	0.25
6.感染性胃腸炎	報告数	314	7	12	33	33	31	24	21	21	24	23
	定点当り報告数	8.72	0.19	0.33	0.92	0.92	0.86	0.67	0.58	0.58	0.67	0.64
7.水痘	報告数	26	0	0	1	0	4	4	3	2	3	3
	定点当り報告数	0.72	0.00	0.00	0.03	0.00	0.11	0.11	0.08	0.06	0.08	0.08
8.手足口病	報告数	4	0	1	3	0	0	0	0	0	0	0
	定点当り報告数	0.11	0.00	0.03	0.08	0.00	0.00	0.00	0.00	0.00	0.00	0.00
9.伝染性紅斑	報告数	39	0	1	2	2	2	4	6	3	4	5
	定点当り報告数	1.08	0.00	0.03	0.06	0.06	0.06	0.11	0.17	0.08	0.11	0.14
10.突発性発疹	報告数	18	0	3	11	4	0	0	0	0	0	0
	定点当り報告数	0.50	0.00	0.08	0.31	0.11	0.00	0.00	0.00	0.00	0.00	0.00
11.ヘルパンギーナ	報告数	1	0	0	0	1	0	0	0	0	0	0
	定点当り報告数	0.03	0.00	0.00	0.00	0.03	0.00	0.00	0.00	0.00	0.00	0.00
12.流行性耳下腺炎	報告数	2	0	0	0	0	1	0	0	0	0	1
	定点当り報告数	0.06	0.00	0.00	0.00	0.00	0.03	0.00	0.00	0.00	0.00	0.03
13.マイコプラズマ肺炎(小児科)	報告数	32	0	0	2	3	2	5	1	7	0	2
	定点当り報告数	0.89	0.00	0.00	0.06	0.08	0.06	0.14	0.03	0.19	0.00	0.06
14.急性出血性結膜炎	報告数	0	0	0	0	0	0	0	0	0	0	0
	定点当り報告数	0.00	0.00	0.00	0.00	0.00	0.00	0.00	0.00	0.00	0.00	0.00
15.流行性角結膜炎	報告数	1	0	0	0	0	0	0	0	0	0	0
	定点当り報告数	0.20	0.00	0.00	0.00	0.00	0.00	0.00	0.00	0.00	0.00	0.00
16.細菌性髄膜炎	報告数	0	0	0	0	0	0	0	0	0	0	0
	定点当り報告数	0.00	0.00	0.00	0.00	0.00	0.00	0.00	0.00	0.00	0.00	0.00
17.無菌性髄膜炎	報告数	0	0	0	0	0	0	0	0	0	0	0
	定点当り報告数	0.00	0.00	0.00	0.00	0.00	0.00	0.00	0.00	0.00	0.00	0.00
18.マイコプラズマ肺炎	報告数	5	0	2	3	0	0	0	0	0	0	0
	定点当り報告数	0.45	0.00	0.18	0.27	0.00	0.00	0.00	0.00	0.00	0.00	0.00
19.クラミジア肺炎	報告数	0	0	0	0	0	0	0	0	0	0	0
	定点当り報告数	0.00	0.00	0.00	0.00	0.00	0.00	0.00	0.00	0.00	0.00	0.00
20.感染性胃腸炎(ロタウイルス)	報告数	0	0	0	0	0	0	0	0	0	0	0
	定点当り報告数	0.00	0.00	0.00	0.00	0.00	0.00	0.00	0.00	0.00	0.00	0.00

報告数・定点当り報告数、性・年齢階級・疾患別(その2)

2025年50週(12月08日～12月14日)

大 分 県 (男女合計)	疾患1～15 (疾患16～20)	9歳 (45-49)	10～14 (50-54)	15～19 (55-59)	20～29 (60-64)	30～39 (65-69)	40～49 70歳-	50～59	60～69	70～79	80歳～
1.インフルエンザ	報告数	183	778	268	95	122	97	63	43	20	22
	定点当り報告数	3.16	13.41	4.62	1.64	2.10	1.67	1.09	0.74	0.34	0.38
2.COVID-19	報告数	2	1	1	3	4	1	6	6	2	4
	定点当り報告数	0.03	0.02	0.02	0.05	0.07	0.02	0.10	0.10	0.03	0.07
3.RSウイルス感染症	報告数	0	0	0	0	0	0	0	0	0	0
	定点当り報告数	0.00	0.00	0.00	0.00	0.00	0.00	0.00	0.00	0.00	0.00
4.咽頭結膜熱	報告数	1	0	0	0	0	0	0	0	0	0
	定点当り報告数	0.03	0.00	0.00	0.00	0.00	0.00	0.00	0.00	0.00	0.00
5.A群溶血性レンサ球菌咽頭炎	報告数	7	15	0	2	0	0	0	0	0	0
	定点当り報告数	0.19	0.42	0.00	0.06	0.00	0.00	0.00	0.00	0.00	0.00
6.感染性胃腸炎	報告数	19	53	10	3	0	0	0	0	0	0
	定点当り報告数	0.53	1.47	0.28	0.08	0.00	0.00	0.00	0.00	0.00	0.00
7.水痘	報告数	1	5	0	0	0	0	0	0	0	0
	定点当り報告数	0.03	0.14	0.00	0.00	0.00	0.00	0.00	0.00	0.00	0.00
8.手足口病	報告数	0	0	0	0	0	0	0	0	0	0
	定点当り報告数	0.00	0.00	0.00	0.00	0.00	0.00	0.00	0.00	0.00	0.00
9.伝染性紅斑	報告数	5	5	0	0	0	0	0	0	0	0
	定点当り報告数	0.14	0.14	0.00	0.00	0.00	0.00	0.00	0.00	0.00	0.00
10.突発性発疹	報告数	0	0	0	0	0	0	0	0	0	0
	定点当り報告数	0.00	0.00	0.00	0.00	0.00	0.00	0.00	0.00	0.00	0.00
11.ヘルパンギーナ	報告数	0	0	0	0	0	0	0	0	0	0
	定点当り報告数	0.00	0.00	0.00	0.00	0.00	0.00	0.00	0.00	0.00	0.00
12.流行性耳下腺炎	報告数	0	0	0	0	0	0	0	0	0	0
	定点当り報告数	0.00	0.00	0.00	0.00	0.00	0.00	0.00	0.00	0.00	0.00
13.マイコプラズマ肺炎(小児科)	報告数	0	5	3	2	0	0	0	0	0	0
	定点当り報告数	0.00	0.14	0.08	0.06	0.00	0.00	0.00	0.00	0.00	0.00
14.急性出血性結膜炎	報告数	0	0	0	0	0	0	0	0	0	0
	定点当り報告数	0.00	0.00	0.00	0.00	0.00	0.00	0.00	0.00	0.00	0.00
15.流行性角結膜炎	報告数	0	0	0	0	0	0	1	0	0	0
	定点当り報告数	0.00	0.00	0.00	0.00	0.00	0.00	0.20	0.00	0.00	0.00
16.細菌性髄膜炎	報告数	0	0	0	0	0	0	0	0	0	0
	定点当り報告数	0.00	0.00	0.00	0.00	0.00	0.00	0.00	0.00	0.00	0.00
17.無菌性髄膜炎	報告数	0	0	0	0	0	0	0	0	0	0
	定点当り報告数	0.00	0.00	0.00	0.00	0.00	0.00	0.00	0.00	0.00	0.00
18.マイコプラズマ肺炎	報告数	0	0	0	0	0	0	0	0	0	0
	定点当り報告数	0.00	0.00	0.00	0.00	0.00	0.00	0.00	0.00	0.00	0.00
19.クラミジア肺炎	報告数	0	0	0	0	0	0	0	0	0	0
	定点当り報告数	0.00	0.00	0.00	0.00	0.00	0.00	0.00	0.00	0.00	0.00
20.感染性胃腸炎(ロタウイルス)	報告数	0	0	0	0	0	0	0	0	0	0
	定点当り報告数	0.00	0.00	0.00	0.00	0.00	0.00	0.00	0.00	0.00	0.00

5週間推移表
2025年50週(12月08日～12月14日)

大 分 県 (男女合計)		合計	5週前	4週前	3週前	2週前	1週前	今週
1.インフルエンザ	報告数	15,538	995	1,840	3,012	3,358	3,069	3,264
	定点当り報告数	44.65	17.16	31.72	51.93	57.90	52.91	56.28
2.COVID-19	報告数	249	70	48	34	32	32	33
	定点当り報告数	0.72	1.21	0.83	0.59	0.55	0.55	0.57
3.RSウイルス感染症	報告数	104	31	39	16	4	9	5
	定点当り報告数	0.48	0.86	1.08	0.44	0.11	0.25	0.14
4.咽頭結膜熱	報告数	108	20	19	13	19	14	23
	定点当り報告数	0.50	0.56	0.53	0.36	0.53	0.39	0.64
5.A群溶血性レンサ球菌咽頭炎	報告数	513	80	114	84	82	80	73
	定点当り報告数	2.37	2.22	3.17	2.33	2.28	2.22	2.03
6.感染性胃腸炎	報告数	1,781	334	302	277	283	271	314
	定点当り報告数	8.25	9.28	8.39	7.69	7.86	7.53	8.72
7.水痘	報告数	79	9	15	12	7	10	26
	定点当り報告数	0.37	0.25	0.42	0.33	0.19	0.28	0.72
8.手足口病	報告数	34	9	7	9	4	1	4
	定点当り報告数	0.16	0.25	0.19	0.25	0.11	0.03	0.11
9.伝染性紅斑	報告数	317	72	50	58	48	50	39
	定点当り報告数	1.47	2.00	1.39	1.61	1.33	1.39	1.08
10.突発性発疹	報告数	92	17	13	10	19	15	18
	定点当り報告数	0.43	0.47	0.36	0.28	0.53	0.42	0.50
11.ヘルパンギーナ	報告数	20	5	3	10	1	0	1
	定点当り報告数	0.09	0.14	0.08	0.28	0.03	0.00	0.03
12.流行性耳下腺炎	報告数	18	2	3	1	7	3	2
	定点当り報告数	0.08	0.06	0.08	0.03	0.19	0.08	0.06
13.マイコプラズマ肺炎(小児科)	報告数	273	63	51	37	36	54	32
	定点当り報告数	1.26	1.75	1.42	1.03	1.00	1.50	0.89
14.急性出血性結膜炎	報告数	0	0	0	0	0	0	0
	定点当り報告数	0.00	0.00	0.00	0.00	0.00	0.00	0.00
15.流行性角結膜炎	報告数	19	2	4	6	3	3	1
	定点当り報告数	0.63	0.40	0.80	1.20	0.60	0.60	0.20
16.細菌性髄膜炎	報告数	0	0	0	0	0	0	0
	定点当り報告数	0.00	0.00	0.00	0.00	0.00	0.00	0.00
17.無菌性髄膜炎	報告数	1	0	1	0	0	0	0
	定点当り報告数	0.02	0.00	0.09	0.00	0.00	0.00	0.00
18.マイコプラズマ肺炎	報告数	29	1	7	7	5	4	5
	定点当り報告数	0.44	0.09	0.64	0.64	0.45	0.36	0.45
19.クラミジア肺炎	報告数	0	0	0	0	0	0	0
	定点当り報告数	0.00	0.00	0.00	0.00	0.00	0.00	0.00
20.感染性胃腸炎(ロタウイルス)	報告数	0	0	0	0	0	0	0
	定点当り報告数	0.00	0.00	0.00	0.00	0.00	0.00	0.00
急性呼吸器感染症	報告数	37,880	4,939	5,755	7,037	6,902	6,596	6,651
	定点当り報告数	653.10	85.16	99.22	121.33	119.00	113.72	114.67