

大分県感染症発生動向調査（週報）

2025年46週(11月10日～11月16日)

【コメント】

・インフルエンザの定点当りの報告数は31.72人で、警報レベルの30.0を超えました。特に大分市、南部および東部保健所管内で多く報告されています。今後の感染拡大に備えて、こまめな手洗いを心がけ、感染予防に努め、高齢者などは重症化予防のため、インフルエンザワクチンの予防接種を検討してください。

・伝染性紅斑の定点当りの報告数は1.39人で、引き続き警報レベルにあり、注意が必要です。特に東部、南部および北部保健所管内で多く報告されています。頬の特徴的な発疹（紅斑）出現の7～10日程前にあらわれる微熱やかぜの症状の時期に、ウイルスの排泄量が最も多く、二次感染予防策が難しいため、日頃から手洗いの励行や咳エチケットを心がけることが大切です。

・百日咳患者は、今週10件、累計で990件報告されており、2018年からの全数把握疾患としての調査以降、年間累計で最多を更新しています。主な感染経路は咳やくしゃみなどによる飛沫感染ですが、接触感染にも対応が必要です。また、予防接種が重要であり、生後2月以降に計4回、定期接種である五種混合ワクチンの接種を行いましょう。

・感染性胃腸炎の定点当りの報告数は、先週と比較して減少しています。

・A群溶血性レンサ球菌咽頭炎の定点当りの報告数は、先週と比較して増加しています。

・様々な感染症の患者が報告されているため、石鹸での手洗いの励行、咳エチケット、定期的な換気、場面に応じたマスク着用など、感染予防対策をお願いします。

【全数報告】

二類感染症： 結核 3件

東部 1件(患者)

西部 1件(無症状病原体保有者)

北部 1件(患者)

三類感染症： 報告なし

麻 し ん： 報告なし

風 し ん： 報告なし

百 日 咳： 10件

【定点報告：報告の多い感染症順】()内は定点当りの報告数

1 インフルエンザ

大分市(54.59)、南部(49.00)、東部(27.83)

2 感染性胃腸炎

大分市(15.91)、東部(8.86)、北部(7.67)

3 A群溶血性レンサ球菌咽頭炎

北部(5.00)、東部(4.29)、大分市(4.09)

4 マイコプラズマ肺炎（小児科）県独自

南部(6.00)、東部(2.43)、中部(2.00)

5 伝染性紅斑

東部(3.71)、南部(2.00)、北部(1.17)

*あなたの街の感染症情報（大分県）

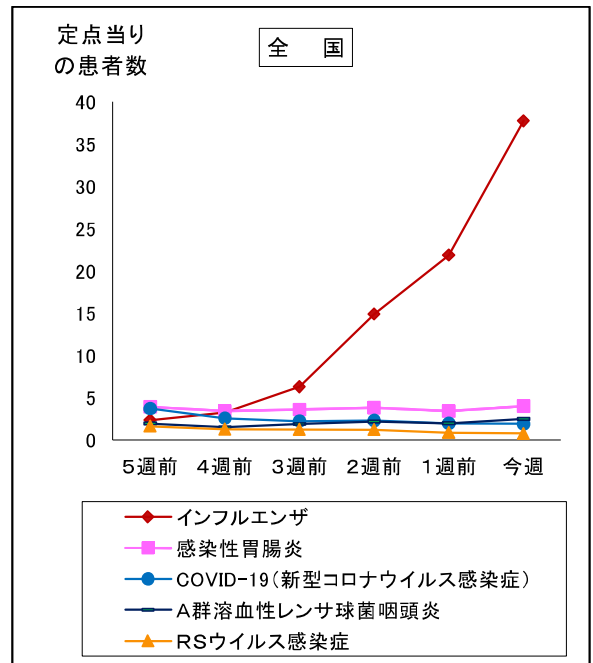
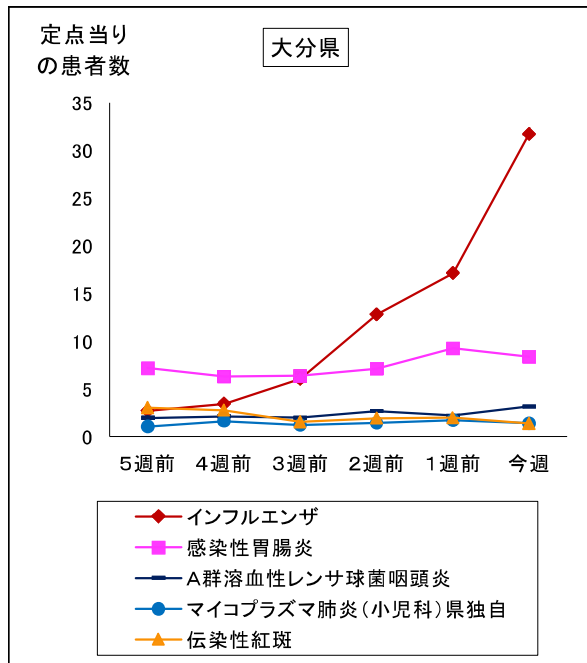
<<https://www.pref.oita.jp/soshiki/12220/kansen.html>>

*国立健康危機管理研究機構 感染症情報提供サイト

<<https://id-info.jihs.go.jp/>>

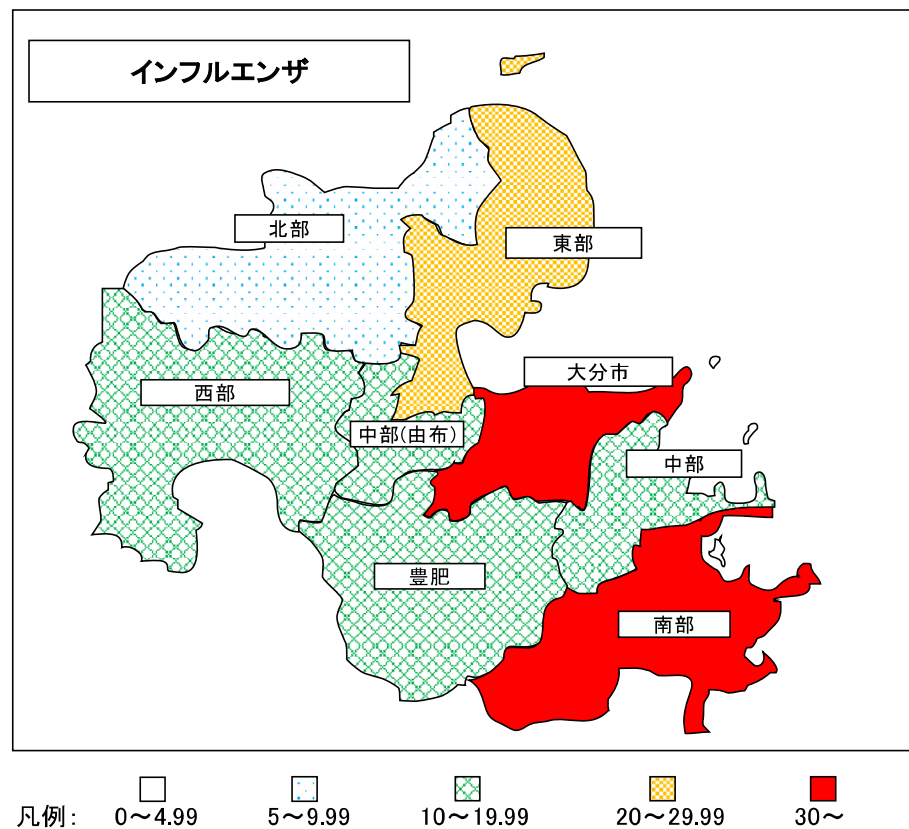
*海外渡航者のための感染症情報（厚生労働省 検疫所）

<<http://www.forth.go.jp/>>



2025年46週(11月10日～11月16日)

大 分 県				全 国			
順位	疾 患 名	患者数	前週比較	順位	疾 患 名	患者数	前週比較
1位	インフルエンザ	1840	+845	1位	インフルエンザ	145,526	+61,343
2位	感染性胃腸炎	302	-32	2位	感染性胃腸炎	9,346	+1,353
3位	A群溶血性レンサ球菌咽頭炎	114	+34	3位	COVID-19(新型コロナウイルス感染症)	7,372	-170
4位	マイコプラズマ肺炎(小児科)県独自	51	-12	4位	A群溶血性レンサ球菌咽頭炎	5,771	+1,148
5位	伝染性紅斑	50	-22	5位	RSウイルス感染症	1,809	-258



報告数・定点当り報告数、疾病・保健所・性別(総数)

2025年46週(11月10日～11月16日)

大分県	インフルエンザ		COVID-19		RSウイルス感染症		咽頭結膜熱		A群溶血性レンサ球菌咽頭炎		感染性胃腸炎		水痘		手足口病	
	報告数	定点当り	報告数	定点当り	報告数	定点当り	報告数	定点当り	報告数	定点当り	報告数	定点当り	報告数	定点当り	報告数	定点当り
総数	1840	31.72	48	0.83	39	1.08	19	0.53	114	3.17	302	8.39	15	0.42	7	0.19
東部	334	27.83	11	0.92	10	1.43	5	0.71	30	4.29	62	8.86	3	0.43	1	0.14
中部	79	19.75	5	1.25	2	0.67	0	0.00	8	2.67	9	3.00	0	0.00	1	0.33
南部	245	49.00	2	0.40	4	1.33	0	0.00	1	0.33	7	2.33	0	0.00	1	0.33
豊肥	64	12.80	1	0.20	1	0.33	1	0.33	0	0.00	2	0.67	0	0.00	0	0.00
西部	91	18.20	3	0.60	1	0.33	0	0.00	0	0.00	1	0.33	1	0.33	1	0.33
北部	99	9.90	11	1.10	4	0.67	0	0.00	30	5.00	46	7.67	1	0.17	0	0.00
大分市	928	54.59	15	0.88	17	1.55	13	1.18	45	4.09	175	15.91	10	0.91	3	0.27

大分県	伝染性紅斑		突発性発疹		ヘルパンギーナ		流行性耳下腺炎		急性出血性結膜炎		流行性角結膜炎	
	報告数	定点当り	報告数	定点当り	報告数	定点当り	報告数	定点当り	報告数	定点当り	報告数	定点当り
総数	50	1.39	13	0.36	3	0.08	3	0.08	0	0.00	4	0.80
東部	26	3.71	2	0.29	1	0.14	1	0.14	0	0.00	1	0.50
中部	3	1.00	1	0.33	1	0.33	0	0.00	0	0.00	0	0.00
南部	6	2.00	0	0.00	0	0.00	0	0.00	0	0.00	0	0.00
豊肥	1	0.33	0	0.00	0	0.00	0	0.00	0	0.00	0	0.00
西部	1	0.33	0	0.00	0	0.00	0	0.00	0	0.00	0	0.00
北部	7	1.17	4	0.67	0	0.00	0	0.00	0	0.00	0	0.00
大分市	6	0.55	6	0.55	1	0.09	2	0.18	0	0.00	3	1.00

(全数報告) 45週	麻しん 報告数	風しん 報告数	百日咳 報告数
総数	0	0	11
東部	0	0	2
中部	0	0	0
南部	0	0	0
豊肥	0	0	0
西部	0	0	0
北部	0	0	1
大分市	0	0	8

大分県	細菌性髄膜炎		無菌性髄膜炎		マイコプラズマ肺炎		クラミジア肺炎		感染性胃腸炎(ロタウイルス)		マイコプラズマ肺炎(小児科)県独自	
	報告数	定点当り	報告数	定点当り	報告数	定点当り	報告数	定点当り	報告数	定点当り	報告数	定点当り
総数	0	0.00	1	0.09	7	0.64	0	0.00	0	0.00	51	1.42
東部	0	0.00	1	0.50	4	2.00	0	0.00	0	0.00	17	2.43
中部	0	0.00	0	0.00	0	0.00	0	0.00	0	0.00	6	2.00
南部	0	0.00	0	0.00	0	0.00	0	0.00	0	0.00	18	6.00
豊肥	0	0.00	0	0.00	0	0.00	0	0.00	0	0.00	0	0.00
西部	0	0.00	0	0.00	2	2.00	0	0.00	0	0.00	1	0.33
北部	0	0.00	0	0.00	1	0.50	0	0.00	0	0.00	1	0.17
大分市	0	0.00	0	0.00	0	0.00	0	0.00	0	0.00	8	0.73

(全数報告) 46週	麻しん 報告数	風しん 報告数	百日咳 報告数
総数	0	0	10
東部	0	0	4
中部	0	0	0
南部	0	0	0
豊肥	0	0	0
西部	0	0	0
北部	0	0	1
大分市	0	0	5

報告数・定点当り報告数、疾病・保健所・性別(男)

2025年46週(11月10日～11月16日)

大分県	インフルエンザ		COVID-19		RSウイルス感染症		咽頭結膜熱		A群溶血性レンサ球菌咽頭炎		感染性胃腸炎		水痘		手足口病	
	報告数	定点当り	報告数	定点当り	報告数	定点当り	報告数	定点当り	報告数	定点当り	報告数	定点当り	報告数	定点当り	報告数	定点当り
総数	953	16.43	26	0.45	17	0.47	9	0.25	60	1.67	153	4.25	7	0.19	3	0.08
東部	166	13.83	4	0.33	4	0.57	2	0.29	15	2.14	33	4.71	0	0.00	1	0.14
中部	39	9.75	3	0.75	1	0.33	0	0.00	6	2.00	3	1.00	0	0.00	0	0.00
南部	127	25.40	2	0.40	1	0.33	0	0.00	0	0.00	4	1.33	0	0.00	0	0.00
豊肥	37	7.40	1	0.20	0	0.00	0	0.00	0	0.00	0	0.00	0	0.00	0	0.00
西部	57	11.40	1	0.20	0	0.00	0	0.00	0	0.00	0	0.00	0	0.00	1	0.33
北部	50	5.00	8	0.80	4	0.67	0	0.00	15	2.50	29	4.83	1	0.17	0	0.00
大分市	477	28.06	7	0.41	7	0.64	7	0.64	24	2.18	84	7.64	6	0.55	1	0.09

大分県	伝染性紅斑		突発性発疹		ヘルパンギーナ		流行性耳下腺炎		急性出血性結膜炎		流行性角結膜炎	
	報告数	定点当り	報告数	定点当り	報告数	定点当り	報告数	定点当り	報告数	定点当り	報告数	定点当り
総数	21	0.58	5	0.14	1	0.03	1	0.03	0	0.00	2	0.40
東部	9	1.29	2	0.29	1	0.14	1	0.14	0	0.00	0	0.00
中部	1	0.33	0	0.00	0	0.00	0	0.00	0	0.00	0	0.00
南部	3	1.00	0	0.00	0	0.00	0	0.00	0	0.00	0	0.00
豊肥	1	0.33	0	0.00	0	0.00	0	0.00	0	0.00	0	0.00
西部	0	0.00	0	0.00	0	0.00	0	0.00	0	0.00	0	0.00
北部	4	0.67	0	0.00	0	0.00	0	0.00	0	0.00	0	0.00
大分市	3	0.27	3	0.27	0	0.00	0	0.00	0	0.00	2	0.67

(全数報告) 45週	麻しん 報告数	風しん 報告数	百日咳 報告数
総数	0	0	4
東部	0	0	1
中部	0	0	0
南部	0	0	0
豊肥	0	0	0
西部	0	0	0
北部	0	0	1
大分市	0	0	2

大分県	細菌性髄膜炎		無菌性髄膜炎		マイコプラズマ肺炎		クラミジア肺炎		感染性胃腸炎(ロタウイルス)		マイコプラズマ肺炎(小児科)県独自	
	報告数	定点当り	報告数	定点当り	報告数	定点当り	報告数	定点当り	報告数	定点当り	報告数	定点当り
総数	0	0.00	1	0.09	4	0.36	0	0.00	0	0.00	22	0.61
東部	0	0.00	1	0.50	1	0.50	0	0.00	0	0.00	8	1.14
中部	0	0.00	0	0.00	0	0.00	0	0.00	0	0.00	0	0.00
南部	0	0.00	0	0.00	0	0.00	0	0.00	0	0.00	11	3.67
豊肥	0	0.00	0	0.00	0	0.00	0	0.00	0	0.00	0	0.00
西部	0	0.00	0	0.00	2	2.00	0	0.00	0	0.00	0	0.00
北部	0	0.00	0	0.00	1	0.50	0	0.00	0	0.00	0	0.00
大分市	0	0.00	0	0.00	0	0.00	0	0.00	0	0.00	3	0.27

(全数報告) 46週	麻しん 報告数	風しん 報告数	百日咳 報告数
総数	0	0	6
東部	0	0	2
中部	0	0	0
南部	0	0	0
豊肥	0	0	0
西部	0	0	0
北部	0	0	1
大分市	0	0	3

報告数・定点当り報告数、疾病・保健所・性別(女)

2025年46週(11月10日～11月16日)

大分県	インフルエンザ		COVID-19		RSウイルス感染症		咽頭結膜熱		A群溶血性レンサ球菌咽頭炎		感染性胃腸炎		水痘		手足口病	
	報告数	定点当り	報告数	定点当り	報告数	定点当り	報告数	定点当り	報告数	定点当り	報告数	定点当り	報告数	定点当り	報告数	定点当り
総数	887	15.29	22	0.38	22	0.61	10	0.28	54	1.50	149	4.14	8	0.22	4	0.11
東部	168	14.00	7	0.58	6	0.86	3	0.43	15	2.14	29	4.14	3	0.43	0	0.00
中部	40	10.00	2	0.50	1	0.33	0	0.00	2	0.67	6	2.00	0	0.00	1	0.33
南部	118	23.60	0	0.00	3	1.00	0	0.00	1	0.33	3	1.00	0	0.00	1	0.33
豊肥	27	5.40	0	0.00	1	0.33	1	0.33	0	0.00	2	0.67	0	0.00	0	0.00
西部	34	6.80	2	0.40	1	0.33	0	0.00	0	0.00	1	0.33	1	0.33	0	0.00
北部	49	4.90	3	0.30	0	0.00	0	0.00	15	2.50	17	2.83	0	0.00	0	0.00
大分市	451	26.53	8	0.47	10	0.91	6	0.55	21	1.91	91	8.27	4	0.36	2	0.18

大分県	伝染性紅斑		突発性発疹		ヘルパンギーナ		流行性耳下腺炎		急性出血性結膜炎		流行性角結膜炎	
	報告数	定点当り	報告数	定点当り	報告数	定点当り	報告数	定点当り	報告数	定点当り	報告数	定点当り
総数	29	0.81	8	0.22	2	0.06	2	0.06	0	0.00	2	0.40
東部	17	2.43	0	0.00	0	0.00	0	0.00	0	0.00	1	0.50
中部	2	0.67	1	0.33	1	0.33	0	0.00	0	0.00	0	0.00
南部	3	1.00	0	0.00	0	0.00	0	0.00	0	0.00	0	0.00
豊肥	0	0.00	0	0.00	0	0.00	0	0.00	0	0.00	0	0.00
西部	1	0.33	0	0.00	0	0.00	0	0.00	0	0.00	0	0.00
北部	3	0.50	4	0.67	0	0.00	0	0.00	0	0.00	0	0.00
大分市	3	0.27	3	0.27	1	0.09	2	0.18	0	0.00	1	0.33

(全数報告) 45週	麻しん 報告数	風しん 報告数	百日咳 報告数
総数	0	0	7
東部	0	0	0
中部	0	0	1
南部	0	0	0
豊肥	0	0	0
西部	0	0	0
北部	0	0	0
大分市	0	0	6

大分県	細菌性髄膜炎		無菌性髄膜炎		マイコプラズマ肺炎		クラミジア肺炎		感染性胃腸炎(ロタウイルス)		マイコプラズマ肺炎(小児科)県独自	
	報告数	定点当り	報告数	定点当り	報告数	定点当り	報告数	定点当り	報告数	定点当り	報告数	定点当り
総数	0	0.00	0	0.00	3	0.27	0	0.00	0	0.00	29	0.81
東部	0	0.00	0	0.00	3	1.50	0	0.00	0	0.00	9	1.29
中部	0	0.00	0	0.00	0	0.00	0	0.00	0	0.00	6	2.00
南部	0	0.00	0	0.00	0	0.00	0	0.00	0	0.00	7	2.33
豊肥	0	0.00	0	0.00	0	0.00	0	0.00	0	0.00	0	0.00
西部	0	0.00	0	0.00	0	0.00	0	0.00	0	0.00	1	0.33
北部	0	0.00	0	0.00	0	0.00	0	0.00	0	0.00	1	0.17
大分市	0	0.00	0	0.00	0	0.00	0	0.00	0	0.00	5	0.45

(全数報告) 46週	麻しん 報告数	風しん 報告数	百日咳 報告数
総数	0	0	4
東部	0	0	2
中部	0	0	0
南部	0	0	0
豊肥	0	0	0
西部	0	0	0
北部	0	0	0
大分市	0	0	2

報告数・定点当り報告数、疾病・保健所・性別(総数)

2025年46週(11月10日～11月16日)

大分県	急性呼吸器感染症		男		女	
	報告数	定点当り	報告数	定点当り	報告数	定点当り
総数	5755	99.22	2966	51.14	2789	77.47
東部	1316	109.67	662	55.17	654	54.50
中部	388	97.00	194	48.50	194	48.50
南部	769	153.80	398	79.60	371	74.20
豊肥	109	21.80	59	11.80	50	10.00
西部	400	80.00	232	46.40	168	33.60
北部	528	52.80	274	27.40	254	25.40
大分市	2245	132.06	1147	67.47	1098	64.59

急性呼吸器感染症

年齢(歳)	総計	0歳	1～4	5～9	10～14	15～19歳	20～29歳	30～39歳	40～49歳	50～59歳	60～69歳	70～79歳	80歳以上
報告数	5755	286	1814	1728	1016	323	113	143	113	82	54	39	44
定点当たり	99.22	4.93	31.28	29.79	17.52	5.57	1.95	2.47	1.95	1.41	0.93	0.67	0.76

報告数・定点当り報告数、性・年齢階級・疾患別(その1)

2025年46週(11月10日～11月16日)

大 分 県 (男女合計)	疾患1～15 (疾患16～20)	総数	～5ヶ月 (0歳)	～11ヶ月 (1-4)	1歳 (5-9)	2歳 (10-14)	3歳 (15-19)	4歳 (20-24)	5歳 (25-29)	6歳 (30-34)	7歳 (35-39)	8歳 (40-44)
1.インフルエンザ	報告数	1840	6	15	78	84	123	121	173	162	133	118
	定点当り報告数	31.72	0.10	0.26	1.34	1.45	2.12	2.09	2.98	2.79	2.29	2.03
2.COVID-19	報告数	48	0	0	2	0	0	0	0	3	1	0
	定点当り報告数	0.83	0.00	0.00	0.03	0.00	0.00	0.00	0.00	0.05	0.02	0.00
3.RSウイルス感染症	報告数	39	10	6	12	4	1	1	2	1	1	0
	定点当り報告数	1.08	0.28	0.17	0.33	0.11	0.03	0.03	0.06	0.03	0.03	0.00
4.咽頭結膜熱	報告数	19	0	0	7	1	3	3	0	2	1	0
	定点当り報告数	0.53	0.00	0.00	0.19	0.03	0.08	0.08	0.00	0.06	0.03	0.00
5.A群溶血性レンサ球菌咽頭炎	報告数	114	0	0	1	2	11	15	11	14	12	18
	定点当り報告数	3.17	0.00	0.00	0.03	0.06	0.31	0.42	0.31	0.39	0.33	0.50
6.感染性胃腸炎	報告数	302	9	19	35	38	26	27	20	15	20	19
	定点当り報告数	8.39	0.25	0.53	0.97	1.06	0.72	0.75	0.56	0.42	0.56	0.53
7.水痘	報告数	15	0	0	0	0	0	1	1	2	1	5
	定点当り報告数	0.42	0.00	0.00	0.00	0.00	0.00	0.03	0.03	0.06	0.03	0.14
8.手足口病	報告数	7	0	1	3	1	0	0	2	0	0	0
	定点当り報告数	0.19	0.00	0.03	0.08	0.03	0.00	0.00	0.06	0.00	0.00	0.00
9.伝染性紅斑	報告数	50	0	0	2	3	8	7	6	6	3	10
	定点当り報告数	1.39	0.00	0.00	0.06	0.08	0.22	0.19	0.17	0.17	0.08	0.28
10.突発性発疹	報告数	13	0	5	7	1	0	0	0	0	0	0
	定点当り報告数	0.36	0.00	0.14	0.19	0.03	0.00	0.00	0.00	0.00	0.00	0.00
11.ヘルパンギーナ	報告数	3	0	1	0	0	1	0	0	0	1	0
	定点当り報告数	0.08	0.00	0.03	0.00	0.00	0.03	0.00	0.00	0.00	0.03	0.00
12.流行性耳下腺炎	報告数	3	0	0	1	0	0	2	0	0	0	0
	定点当り報告数	0.08	0.00	0.00	0.03	0.00	0.00	0.06	0.00	0.00	0.00	0.00
13.マイコプラズマ肺炎(小児科)	報告数	51	0	0	2	1	4	6	4	6	4	3
	定点当り報告数	1.42	0.00	0.00	0.06	0.03	0.11	0.17	0.11	0.17	0.11	0.08
14.急性出血性結膜炎	報告数	0	0	0	0	0	0	0	0	0	0	0
	定点当り報告数	0.00	0.00	0.00	0.00	0.00	0.00	0.00	0.00	0.00	0.00	0.00
15.流行性角結膜炎	報告数	4	0	0	0	0	0	1	0	0	0	0
	定点当り報告数	0.80	0.00	0.00	0.00	0.00	0.00	0.20	0.00	0.00	0.00	0.00
16.細菌性髄膜炎	報告数	0	0	0	0	0	0	0	0	0	0	0
	定点当り報告数	0.00	0.00	0.00	0.00	0.00	0.00	0.00	0.00	0.00	0.00	0.00
17.無菌性髄膜炎	報告数	1	0	0	0	0	0	0	0	0	1	0
	定点当り報告数	0.09	0.00	0.00	0.00	0.00	0.00	0.00	0.00	0.00	0.09	0.00
18.マイコプラズマ肺炎	報告数	7	0	2	3	2	0	0	0	0	0	0
	定点当り報告数	0.64	0.00	0.18	0.27	0.18	0.00	0.00	0.00	0.00	0.00	0.00
19.クラミジア肺炎	報告数	0	0	0	0	0	0	0	0	0	0	0
	定点当り報告数	0.00	0.00	0.00	0.00	0.00	0.00	0.00	0.00	0.00	0.00	0.00
20.感染性胃腸炎(ロタウイルス)	報告数	0	0	0	0	0	0	0	0	0	0	0
	定点当り報告数	0.00	0.00	0.00	0.00	0.00	0.00	0.00	0.00	0.00	0.00	0.00

報告数・定点当り報告数、性・年齢階級・疾患別(その2)

2025年46週(11月10日～11月16日)

大 分 県 (男女合計)	疾患1～15 (疾患16～20)	9歳 (45-49)	10～14 (50-54)	15～19 (55-59)	20～29 (60-64)	30～39 (65-69)	40～49 70歳-	50～59	60～69	70～79	80歳～
1.インフルエンザ	報告数	87	373	153	40	61	45	33	17	13	5
	定点当り報告数	1.50	6.43	2.64	0.69	1.05	0.78	0.57	0.29	0.22	0.09
2.COVID-19	報告数	2	6	2	5	3	6	5	4	5	4
	定点当り報告数	0.03	0.10	0.03	0.09	0.05	0.10	0.09	0.07	0.09	0.07
3.RSウイルス感染症	報告数	0	1	0	0	0	0	0	0	0	0
	定点当り報告数	0.00	0.03	0.00	0.00	0.00	0.00	0.00	0.00	0.00	0.00
4.咽頭結膜熱	報告数	1	1	0	0	0	0	0	0	0	0
	定点当り報告数	0.03	0.03	0.00	0.00	0.00	0.00	0.00	0.00	0.00	0.00
5.A群溶血性レンサ球菌咽頭炎	報告数	14	14	1	1	0	0	0	0	0	0
	定点当り報告数	0.39	0.39	0.03	0.03	0.00	0.00	0.00	0.00	0.00	0.00
6.感染性胃腸炎	報告数	14	40	10	10	0	0	0	0	0	0
	定点当り報告数	0.39	1.11	0.28	0.28	0.00	0.00	0.00	0.00	0.00	0.00
7.水痘	報告数	3	2	0	0	0	0	0	0	0	0
	定点当り報告数	0.08	0.06	0.00	0.00	0.00	0.00	0.00	0.00	0.00	0.00
8.手足口病	報告数	0	0	0	0	0	0	0	0	0	0
	定点当り報告数	0.00	0.00	0.00	0.00	0.00	0.00	0.00	0.00	0.00	0.00
9.伝染性紅斑	報告数	2	3	0	0	0	0	0	0	0	0
	定点当り報告数	0.06	0.08	0.00	0.00	0.00	0.00	0.00	0.00	0.00	0.00
10.突発性発疹	報告数	0	0	0	0	0	0	0	0	0	0
	定点当り報告数	0.00	0.00	0.00	0.00	0.00	0.00	0.00	0.00	0.00	0.00
11.ヘルパンギーナ	報告数	0	0	0	0	0	0	0	0	0	0
	定点当り報告数	0.00	0.00	0.00	0.00	0.00	0.00	0.00	0.00	0.00	0.00
12.流行性耳下腺炎	報告数	0	0	0	0	0	0	0	0	0	0
	定点当り報告数	0.00	0.00	0.00	0.00	0.00	0.00	0.00	0.00	0.00	0.00
13.マイコプラズマ肺炎(小児科)	報告数	3	15	2	1	0	0	0	0	0	0
	定点当り報告数	0.08	0.42	0.06	0.03	0.00	0.00	0.00	0.00	0.00	0.00
14.急性出血性結膜炎	報告数	0	0	0	0	0	0	0	0	0	0
	定点当り報告数	0.00	0.00	0.00	0.00	0.00	0.00	0.00	0.00	0.00	0.00
15.流行性角結膜炎	報告数	0	0	0	0	1	1	0	1	0	0
	定点当り報告数	0.00	0.00	0.00	0.00	0.20	0.20	0.00	0.20	0.00	0.00
16.細菌性髄膜炎	報告数	0	0	0	0	0	0	0	0	0	0
	定点当り報告数	0.00	0.00	0.00	0.00	0.00	0.00	0.00	0.00	0.00	0.00
17.無菌性髄膜炎	報告数	0	0	0	0	0	0	0	0	0	0
	定点当り報告数	0.00	0.00	0.00	0.00	0.00	0.00	0.00	0.00	0.00	0.00
18.マイコプラズマ肺炎	報告数	0	0	0	0	0	0	0	0	0	0
	定点当り報告数	0.00	0.00	0.00	0.00	0.00	0.00	0.00	0.00	0.00	0.00
19.クラミジア肺炎	報告数	0	0	0	0	0	0	0	0	0	0
	定点当り報告数	0.00	0.00	0.00	0.00	0.00	0.00	0.00	0.00	0.00	0.00
20.感染性胃腸炎(ロタウイルス)	報告数	0	0	0	0	0	0	0	0	0	0
	定点当り報告数	0.00	0.00	0.00	0.00	0.00	0.00	0.00	0.00	0.00	0.00

5週間推移表
2025年46週(11月10日～11月16日)

大 分 県 (男女合計)		合計	5週前	4週前	3週前	2週前	1週前	今週
1.インフルエンザ	報告数	4,288	158	200	352	743	995	1,840
	定点当り報告数	12.32	2.72	3.45	6.07	12.81	17.16	31.72
2.COVID-19	報告数	803	302	153	122	108	70	48
	定点当り報告数	2.31	5.21	2.64	2.10	1.86	1.21	0.83
3.RSウイルス感染症	報告数	420	151	92	60	47	31	39
	定点当り報告数	1.95	4.19	2.56	1.67	1.31	0.86	1.08
4.咽頭結膜熱	報告数	123	23	18	20	23	20	19
	定点当り報告数	0.57	0.64	0.50	0.56	0.64	0.56	0.53
5.A群溶血性レンサ球菌咽頭炎	報告数	511	71	77	72	97	80	114
	定点当り報告数	2.36	1.97	2.14	2.00	2.69	2.22	3.17
6.感染性胃腸炎	報告数	1,610	259	228	230	257	334	302
	定点当り報告数	7.45	7.19	6.33	6.39	7.14	9.28	8.39
7.水痘	報告数	67	11	9	12	11	9	15
	定点当り報告数	0.31	0.31	0.25	0.33	0.31	0.25	0.42
8.手足口病	報告数	68	20	15	10	7	9	7
	定点当り報告数	0.32	0.56	0.42	0.28	0.19	0.25	0.19
9.伝染性紅斑	報告数	457	109	100	56	70	72	50
	定点当り報告数	2.12	3.03	2.78	1.56	1.94	2.00	1.39
10.突発性発疹	報告数	87	16	16	14	11	17	13
	定点当り報告数	0.40	0.44	0.44	0.39	0.31	0.47	0.36
11.ヘルパンギーナ	報告数	14	0	2	4	0	5	3
	定点当り報告数	0.07	0.00	0.06	0.11	0.00	0.14	0.08
12.流行性耳下腺炎	報告数	17	1	4	3	4	2	3
	定点当り報告数	0.08	0.03	0.11	0.08	0.11	0.06	0.08
13.マイコプラズマ肺炎(小児科)	報告数	311	39	60	45	53	63	51
	定点当り報告数	1.44	1.08	1.67	1.25	1.47	1.75	1.42
14.急性出血性結膜炎	報告数	0	0	0	0	0	0	0
	定点当り報告数	0.00	0.00	0.00	0.00	0.00	0.00	0.00
15.流行性角結膜炎	報告数	15	1	4	4	0	2	4
	定点当り報告数	0.50	0.20	0.80	0.80	0.00	0.40	0.80
16.細菌性髄膜炎	報告数	0	0	0	0	0	0	0
	定点当り報告数	0.00	0.00	0.00	0.00	0.00	0.00	0.00
17.無菌性髄膜炎	報告数	2	0	1	0	0	0	1
	定点当り報告数	0.03	0.00	0.09	0.00	0.00	0.00	0.09
18.マイコプラズマ肺炎	報告数	30	7	4	5	6	1	7
	定点当り報告数	0.45	0.64	0.36	0.45	0.55	0.09	0.64
19.クラミジア肺炎	報告数	0	0	0	0	0	0	0
	定点当り報告数	0.00	0.00	0.00	0.00	0.00	0.00	0.00
20.感染性胃腸炎(ロタウイルス)	報告数	0	0	0	0	0	0	0
	定点当り報告数	0.00	0.00	0.00	0.00	0.00	0.00	0.00
急性呼吸器感染症	報告数	25,434	4,180	3,735	3,225	3,600	4,939	5,755
	定点当り報告数	438.52	72.07	64.40	55.60	62.07	85.16	99.22