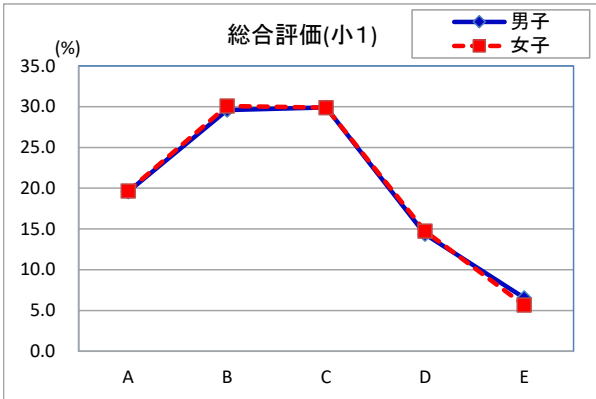


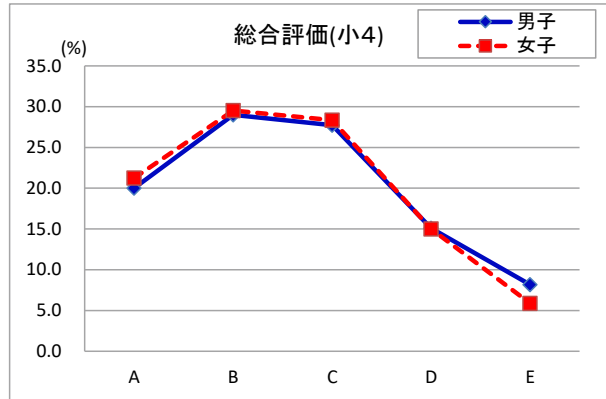
(2) 児童生徒の体力・運動能力の総合評価

(数値は%)

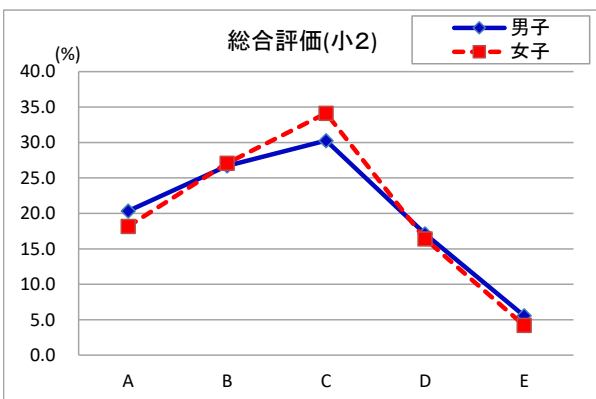
6歳(小1)	A	B	C	D	E
男子	19.6	29.6	29.9	14.3	6.6
女子	19.6	30.1	29.9	14.7	5.7



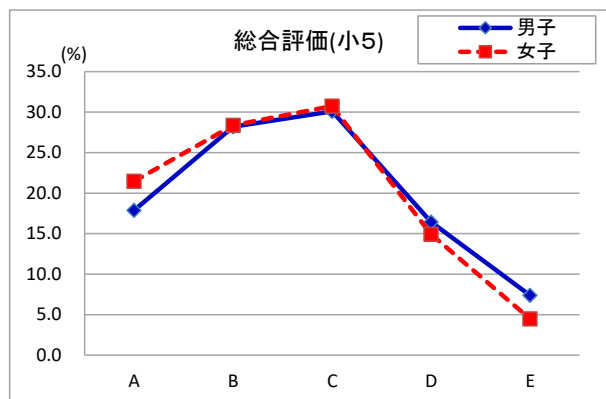
9歳(小4)	A	B	C	D	E
男子	20.0	29.0	27.7	15.1	8.2
女子	21.3	29.5	28.3	15.0	5.9



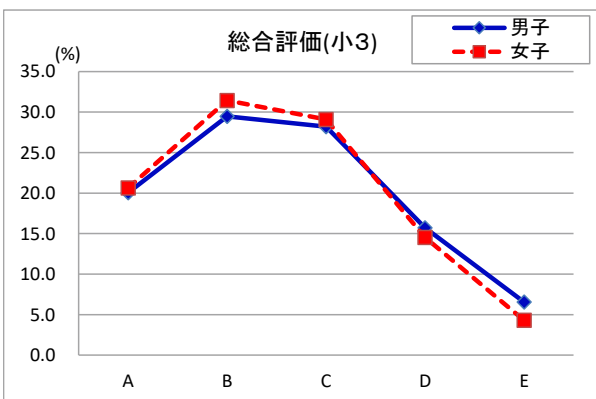
7歳(小2)	A	B	C	D	E
男子	20.4	26.7	30.3	17.1	5.6
女子	18.2	27.1	34.1	16.4	4.2



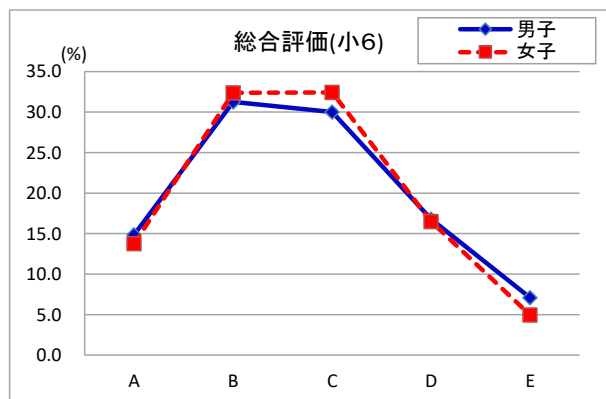
10歳(小5)	A	B	C	D	E
男子	17.9	28.2	30.1	16.4	7.4
女子	21.5	28.4	30.7	14.9	4.5



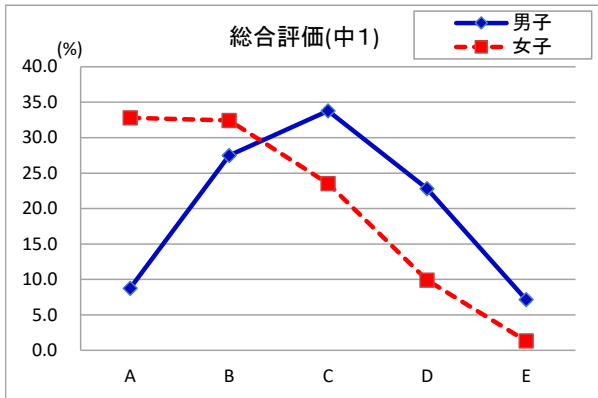
8歳(小3)	A	B	C	D	E
男子	20.1	29.5	28.2	15.7	6.5
女子	20.7	31.4	29.1	14.5	4.3



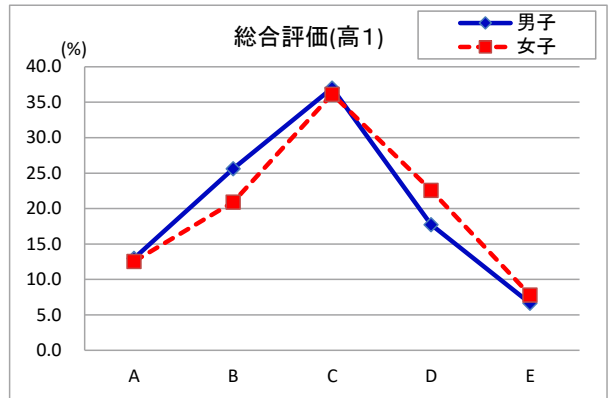
11歳(小6)	A	B	C	D	E
男子	14.8	31.3	30.0	16.8	7.1
女子	13.7	32.4	32.4	16.5	5.0



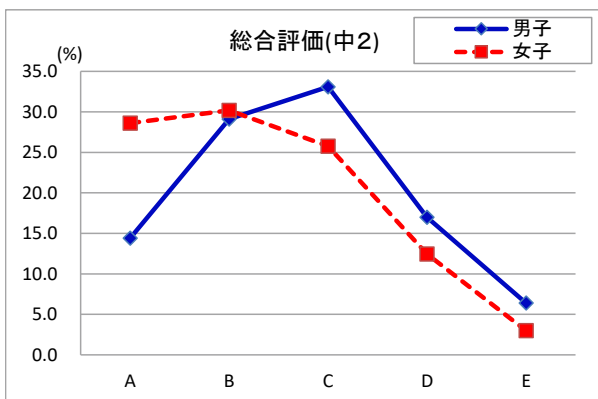
12歳(中1)	A	B	C	D	E
男子	8.8	27.5	33.8	22.8	7.2
女子	32.8	32.4	23.5	9.9	1.3



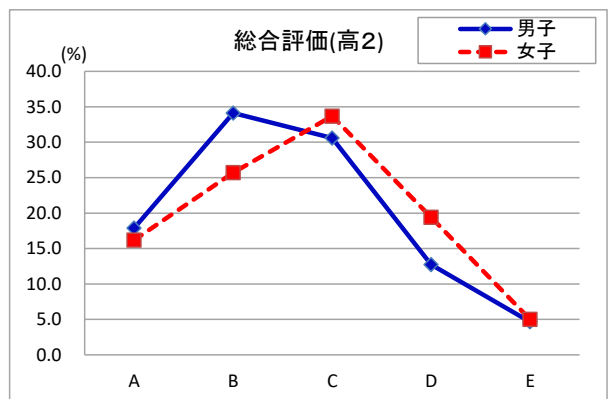
15歳(高1)	A	B	C	D	E
男子	13.0	25.6	37.0	17.7	6.6
女子	12.6	20.9	36.1	22.6	7.8



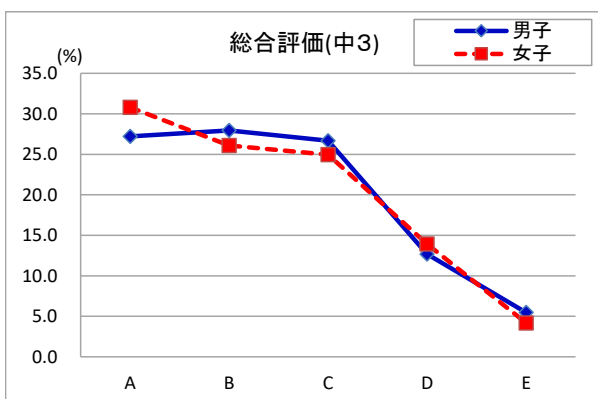
13歳(中2)	A	B	C	D	E
男子	14.4	29.1	33.1	17.0	6.4
女子	28.6	30.2	25.7	12.5	3.0



16歳(高2)	A	B	C	D	E
男子	17.9	34.1	30.6	12.7	4.7
女子	16.2	25.7	33.7	19.4	5.0



14歳(中3)	A	B	C	D	E
男子	27.2	27.9	26.7	12.7	5.5
女子	30.8	26.1	25.0	13.9	4.2



17歳(高3)	A	B	C	D	E
男子	19.7	37.0	25.9	13.6	3.8
女子	12.2	26.4	35.7	21.5	4.2

