

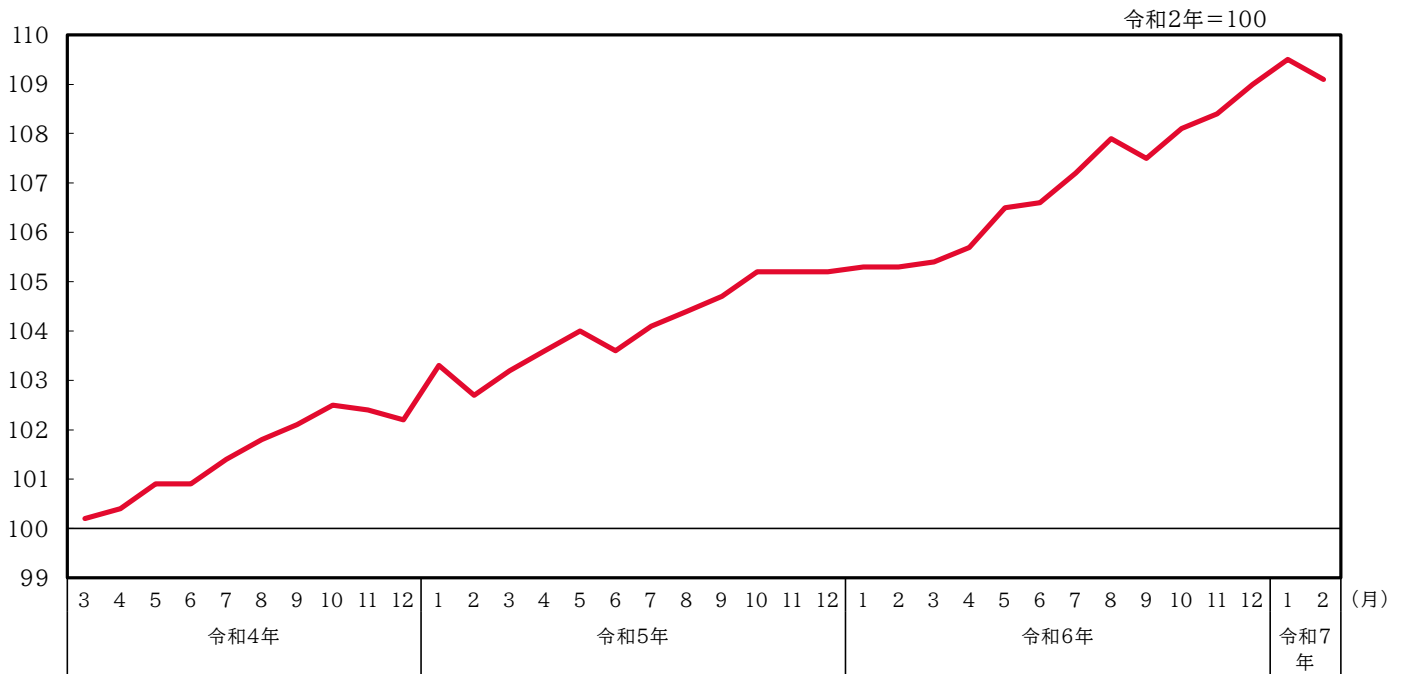
# 大分市消費者物価指数 総合指数の推移(過去3年間)

総合指数 : 109.1

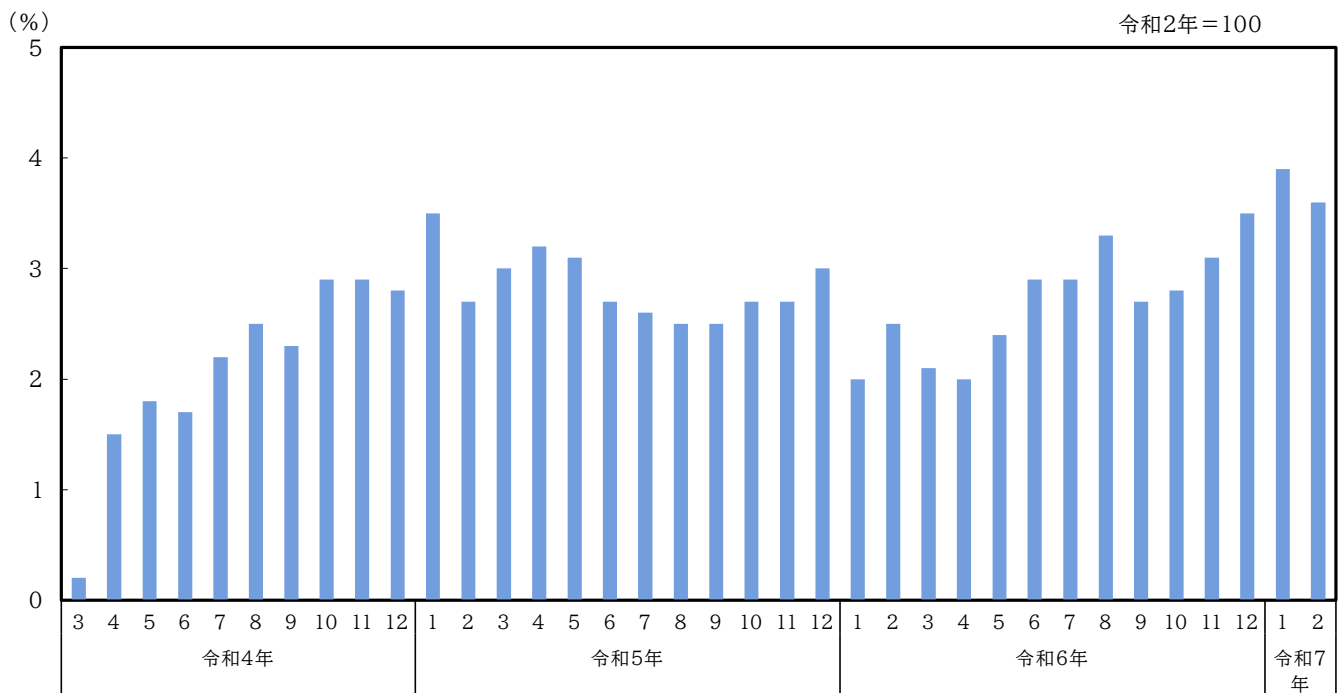
前月比 : -0.4%

前年同月比 : +3.6%

## 指数



## 前年同月比



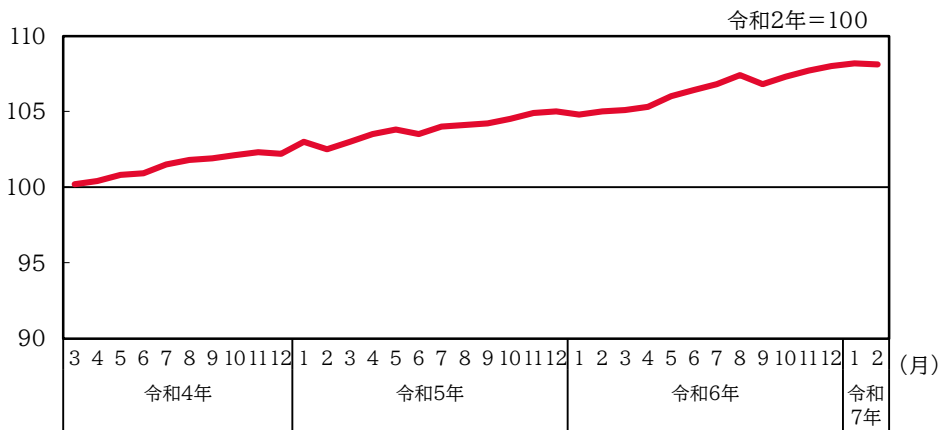
# 大分市消費者物価指数 費目別指数の推移(過去3年間)

## 生鮮食品を除く総合指数

指数：108.1

前月比：- 0.1%

前年同月比：+ 2.9%



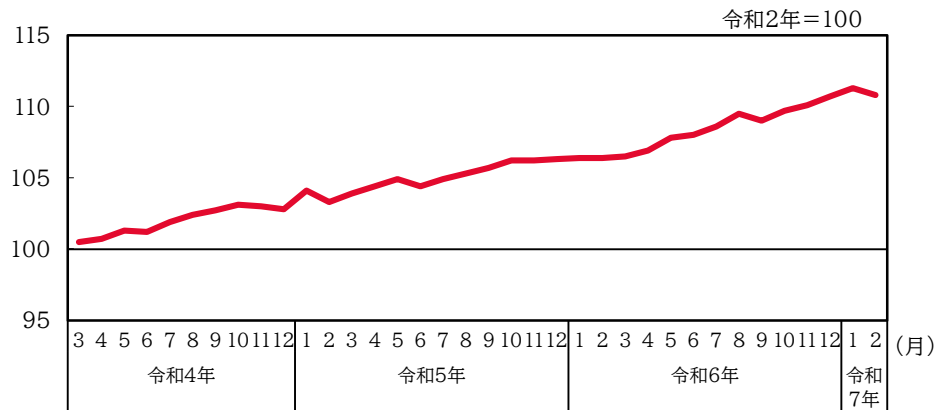
生鮮食品を除く総合指数は108.1となり、前年同月に比べ2.9%上昇した。

## 持家の帰属家賃を除く総合指数

指数：110.8

前月比：- 0.4%

前年同月比：+ 4.1%



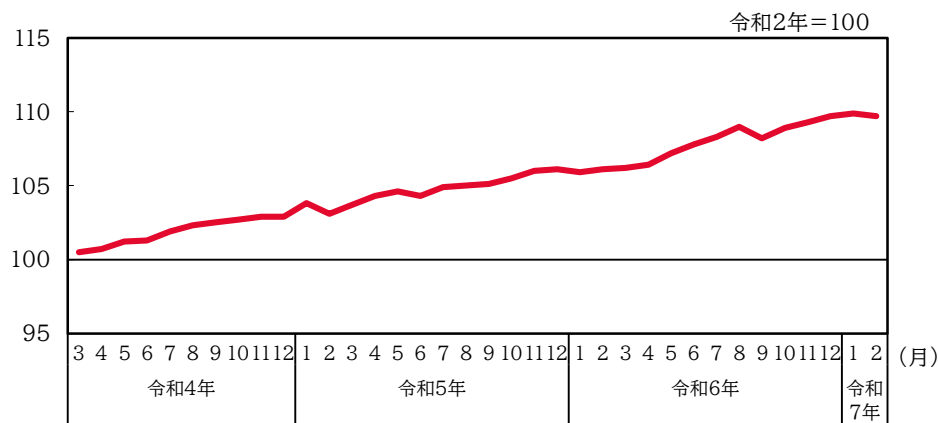
持家の帰属家賃を除く総合指数は110.8となり、前年同月に比べ4.1%上昇した。

## 持家の帰属家賃及び生鮮食品を除く総合指数

指数：109.7

前月比：- 0.2%

前年同月比：+ 3.4%



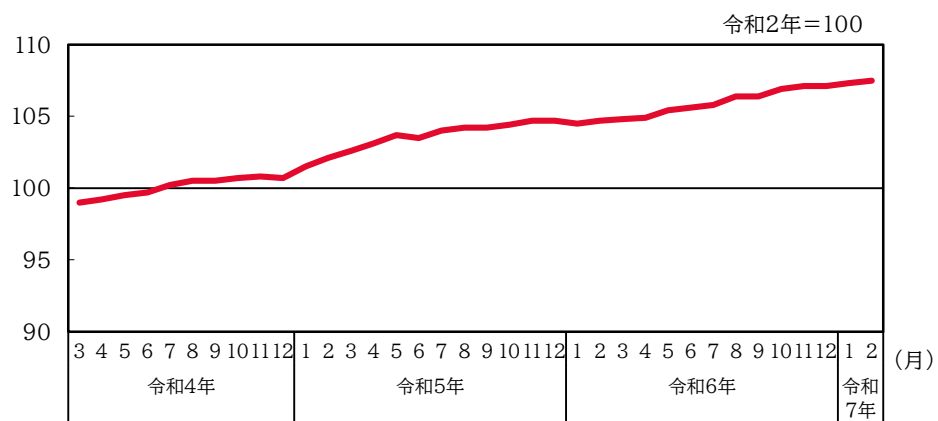
持家の帰属家賃及び生鮮食品を除く総合指数は109.7となり、前年同月に比べ3.4%上昇した。

## 生鮮食品及びエネルギーを除く総合指数

指数：107.5

前月比：+ 0.2%

前年同月比：+ 2.6%



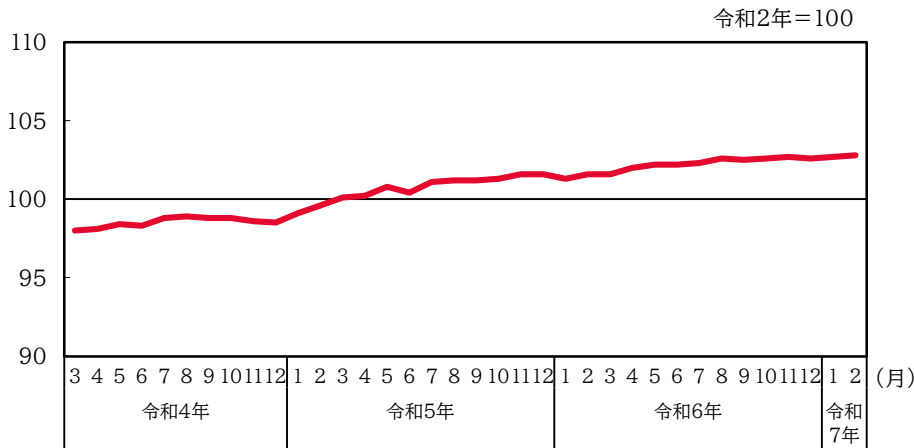
生鮮食品及びエネルギーを除く総合指数は107.5となり、前年同月に比べ2.6%上昇した。

## 食料(酒類を除く)及びエネルギーを除く総合指数

指数：102.8

前月比：+ 0.1%

前年同月比：+ 1.2%



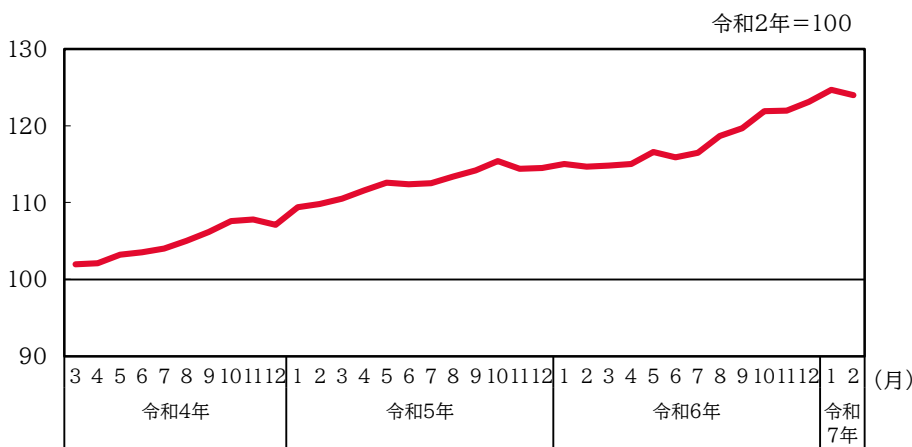
食料(酒類を除く)及びエネルギーを除く総合指数は102.8となり、前年同月に比べ1.2%上昇した。

## 食料指数

指数：124.0

前月比：- 0.6%

前年同月比：+ 8.1%



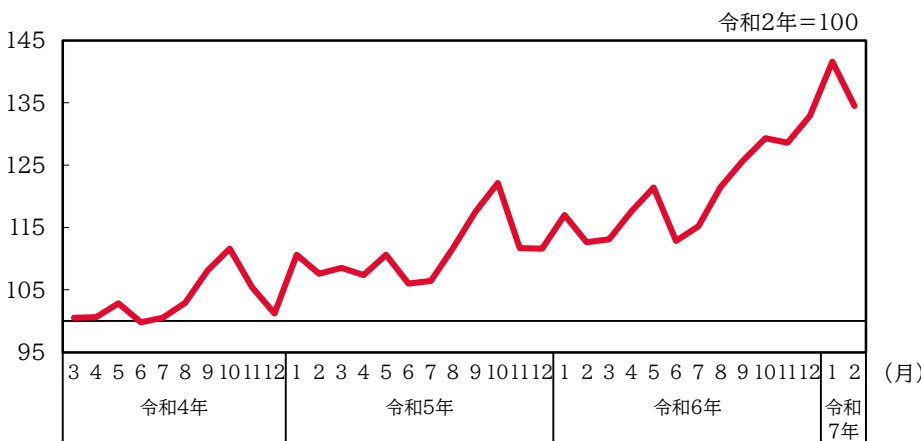
食料指数は124.0となり、前年同月に比べ8.1%上昇した。  
これは、穀類が29.0%上昇したことなどによる。

## 生鮮食品指数

指数：134.5

前月比：- 5.0%

前年同月比：+ 19.5%



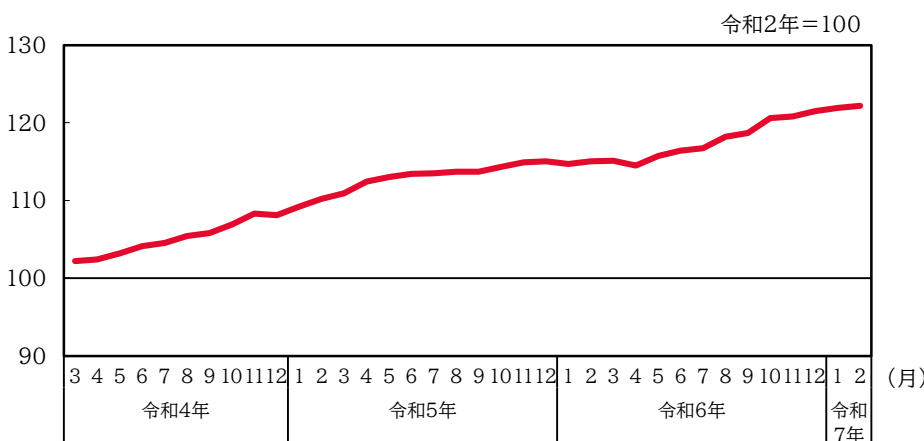
生鮮食品指数は134.5となり、前年同月に比べ19.5%上昇した。

## 生鮮食品を除く食料指数

指数：122.2

前月比：+ 0.3%

前年同月比：+ 6.2%



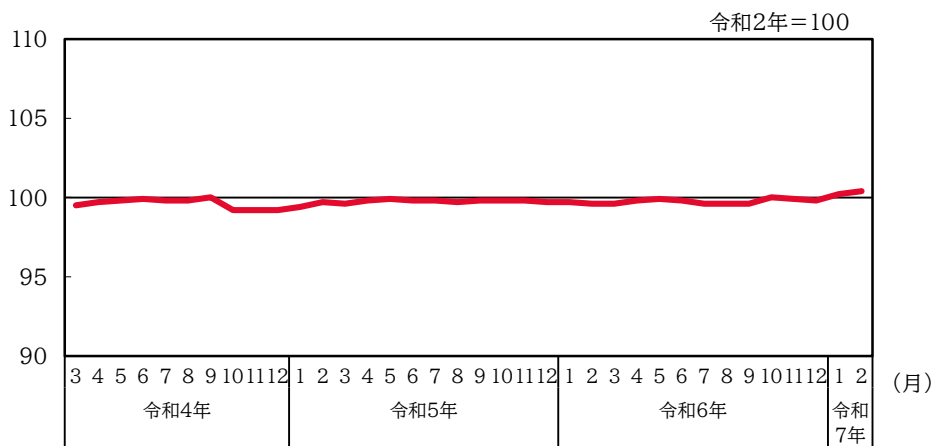
生鮮食品を除く食料指数は122.2となり、前年同月に比べ6.2%上昇した。

## 住居指数

指数：100.4

前月比：+ 0.1%

前年同月比：+ 0.7%



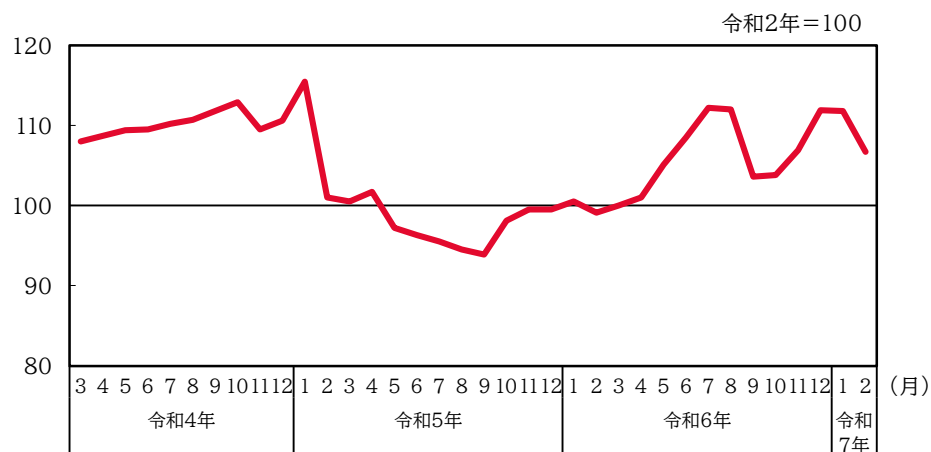
住居指数は100.4となり、前年同月に比べ0.7%上昇した。  
これは、設備修繕・維持が4.1%上昇したことなどによる。

## 光熱・水道指数

指数：106.7

前月比：- 4.5%

前年同月比：+ 7.7%



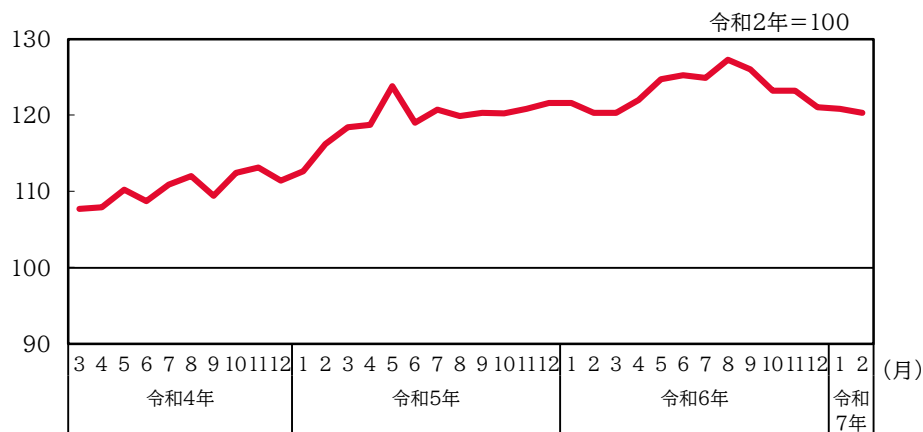
光熱・水道指数は106.7となり、前年同月に比べ7.7%上昇した。  
これは、電気代が11.2%上昇したことなどによる。

## 家具・家事用品指数

指数：120.3

前月比：- 0.4%

前年同月比：0.0%



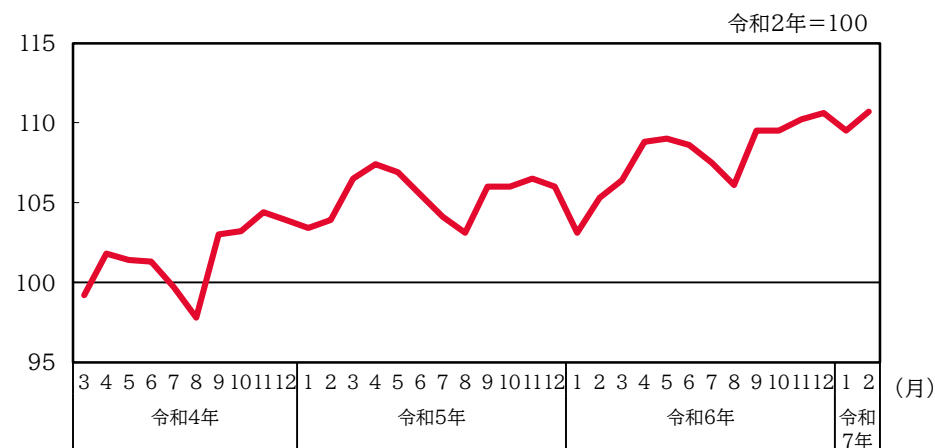
家具・家事用品指数は120.3となり、前年同月と同じ水準になった。

## 被服及び履物指数

指数：110.7

前月比：+ 1.1%

前年同月比：+ 5.1%



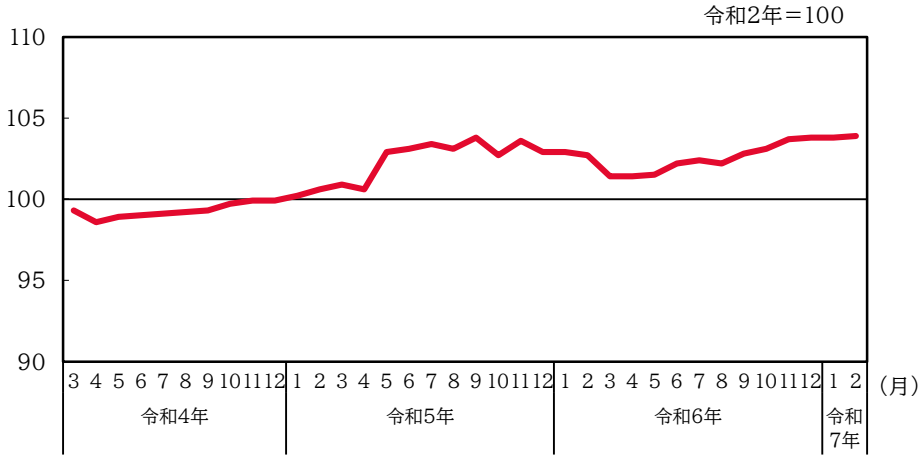
被服及び履物指数は110.7となり、前年同月に比べ5.1%上昇した。  
これは、衣料が5.9%上昇したことなどによる。

## 保健医療指数

指数：103.9

前月比：0.0%

前年同月比：+ 1.1%



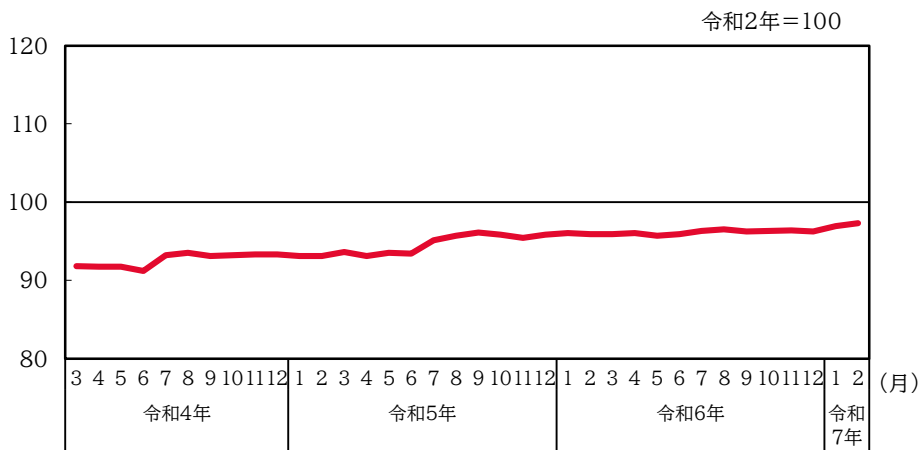
保健医療指数は103.9となり、前年同月に比べ1.1%上昇した。  
これは、医薬品・健康保持用摂取品が3.4%上昇したことなどによる。

## 交通・通信指数

指数：97.3

前月比：+ 0.3%

前年同月比：+ 1.5%



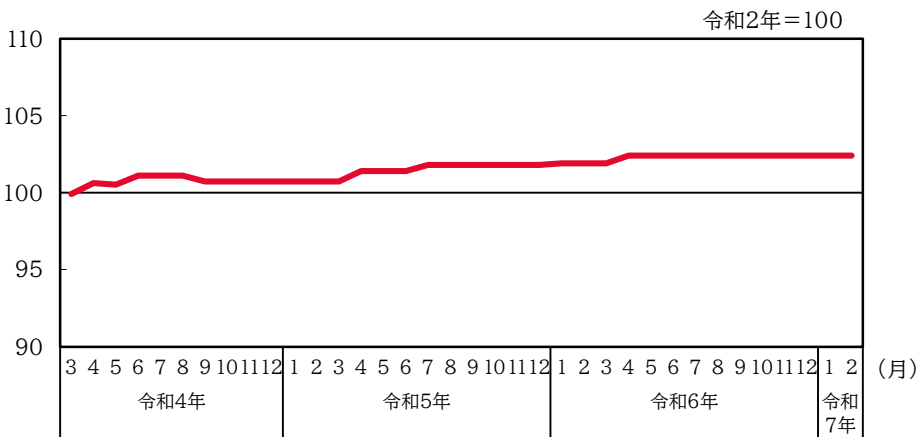
交通・通信指数は97.3となり、前年同月に比べ1.5%上昇した。  
これは、自動車等関係費が1.9%上昇したことなどによる。

## 教育指数

指数：102.4

前月比：0.0%

前年同月比：+ 0.5%



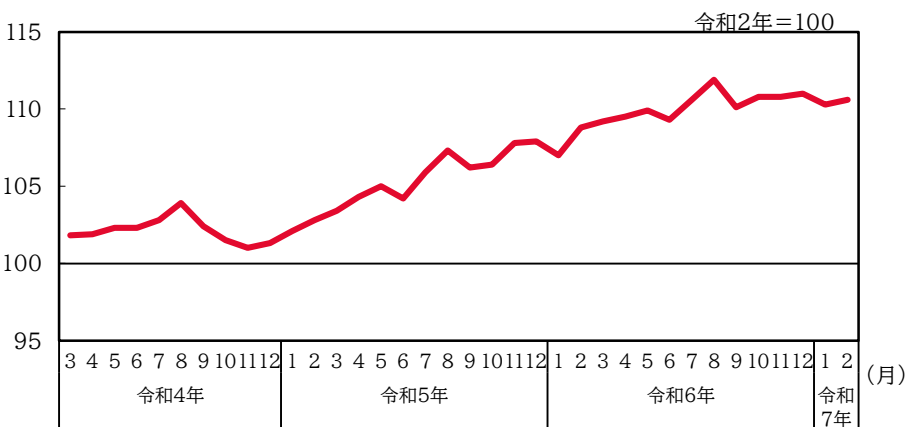
教育指数は102.4となり、前年同月に比べ0.5%上昇した。  
これは、補習教育が1.6%上昇したことなどによる。

## 教養娯楽指数

指数：110.6

前月比：+ 0.3%

前年同月比：+ 1.6%



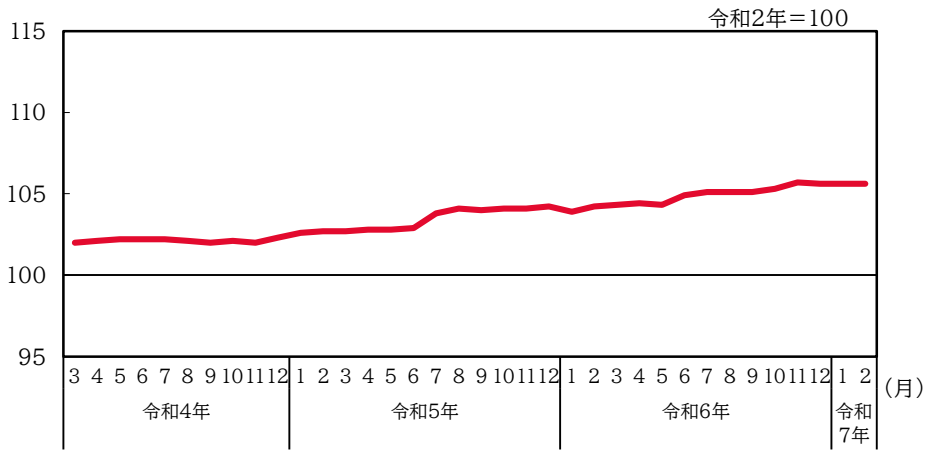
教養娯楽指数は110.6となり、前年同月に比べ1.6%上昇した。  
これは、教養娯楽サービスが1.6%上昇したことなどによる。

# 諸雑費指数

指数：105.6

前月比：0.0%

前年同月比：+ 1.3%



諸雑費指数は105.6となり、前年同月に比べ1.3%上昇した。  
これは、身の回り用品が3.9%上昇したことなどによる。