

大分県感染症発生動向調査（週報）

<2025年11週(03月10日～03月16日)>

【コメント】

- ・感染性胃腸炎の定点当りの報告数が、引き続き多く報告されています。アルコール消毒は効果がうすいため、石鹸でのていねいな手洗いや、適切なおう吐物や便の処理など、感染対策を心がけてください。
- ・COVID-19の定点当りの報告数は、先週と比較して横ばいです。
- ・A群溶血性レンサ球菌咽頭炎の定点当りの報告数が、先週と比較して増加しています。
- ・RSウイルス感染症の定点当りの報告数が、先週と比較して増加しています。
- ・インフルエンザの定点当りの報告数は、先週と比較して減少しています。
- ・様々な感染症の患者が報告されているため、石鹸での手洗いの励行、咳エチケット、定期的な換気、場面に応じたマスク着用など、感染予防対策をお願いします。

【全数報告】

二類感染症： 結核 3件

東部 1件（患者1）

北部 1件（患者1）

大分市 1件（無症状病原体保有者1）

三類感染症： 腸管出血性大腸菌感染症 1件

東部 1件

麻疹： 報告なし

風疹： 報告なし

百日咳： 報告なし

【定点報告：報告の多い感染症順】（ ）内は定点当りの報告数

1 感染性胃腸炎

東部(36.86)、大分市(31.91)、北部(15.83)

2 COVID-19（新型コロナウイルス感染症）

南部(9.20)、東部(6.92)、大分市(5.24)

3 A群溶血性レンサ球菌咽頭炎

東部(8.14)、大分市(4.18)、北部(4.00)

4 RSウイルス感染症

東部(5.57)、大分市(4.55)、中部・北部(2.33)

5 インフルエンザ

北部(1.50)、大分市(1.18)、東部(1.00)

*あなたの街の感染症情報（大分県）

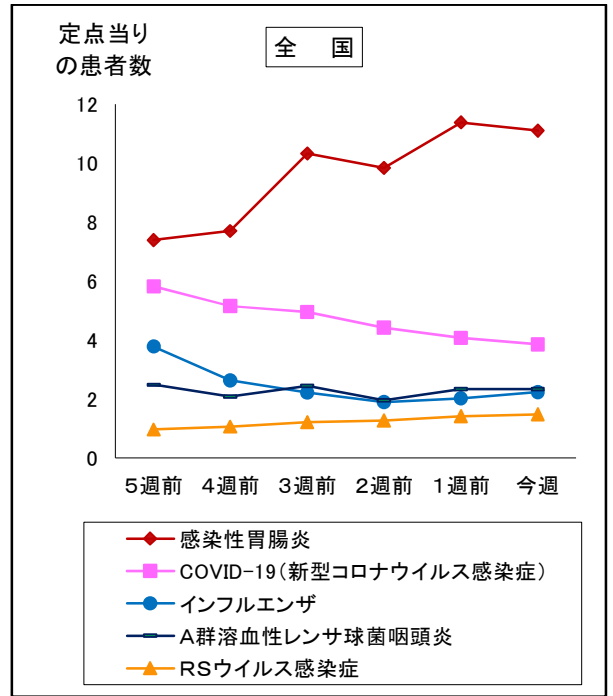
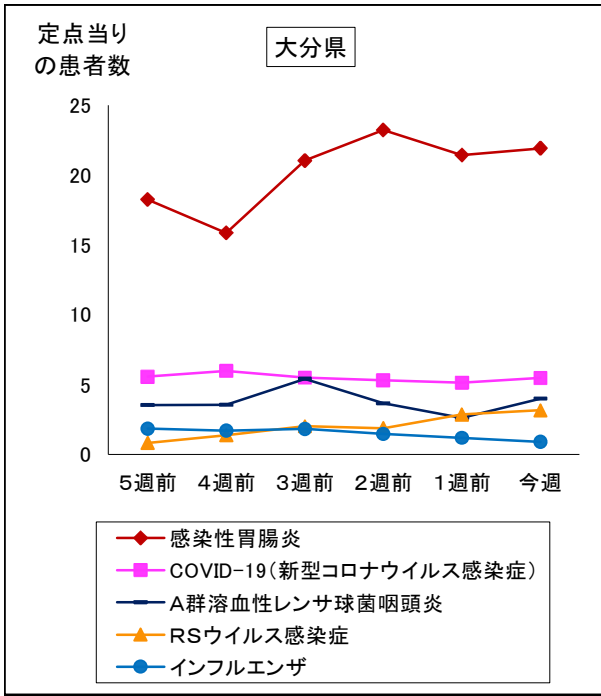
<<https://www.pref.oita.jp/soshiki/12220/kansen.html>>

*国立感染症研究所感染症情報センターホームページ

<<https://www.niid.go.jp/niid/ja/from-idsc.html>>

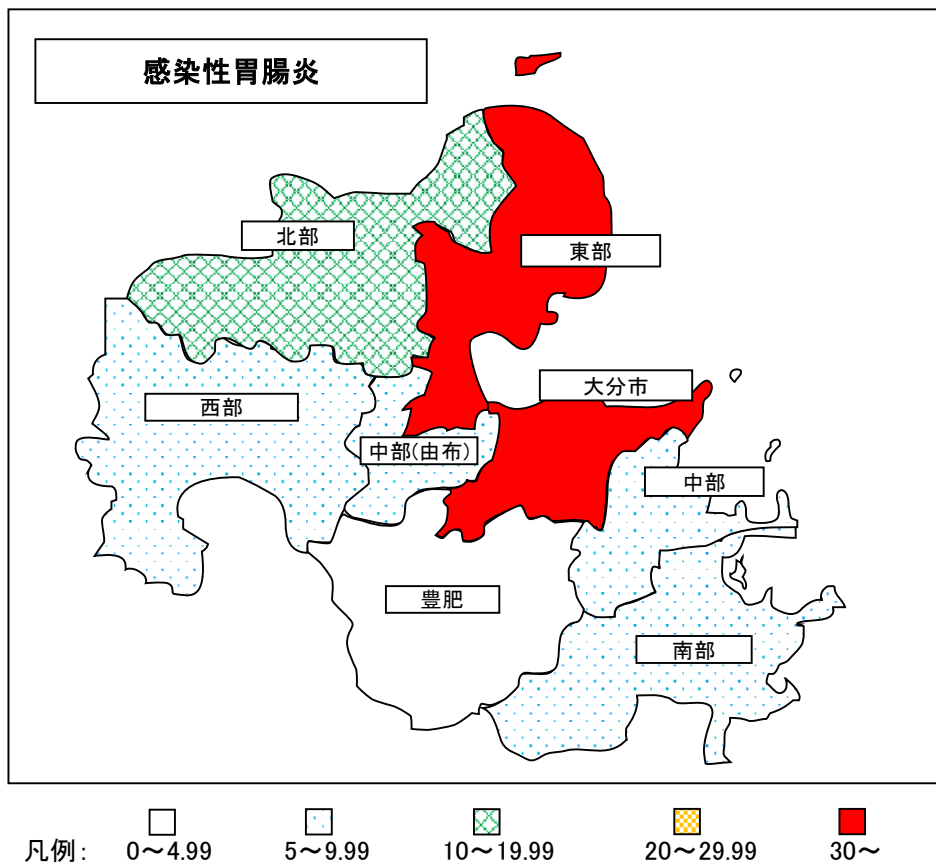
*海外渡航者のための感染症情報（厚生労働省 検疫所）

<<http://www.forth.go.jp/>>



2025年11週(03月10日～03月16日)

大分県				全国			
順位	疾患名	患者数	前週比較	順位	疾患名	患者数	前週比較
1位	感染性胃腸炎	789	+17	1位	感染性胃腸炎	34,609	-944
2位	COVID-19(新型コロナウイルス感染症)	318	+20	2位	COVID-19(新型コロナウイルス感染症)	18,927	-1,114
3位	A群溶血性レンサ球菌咽頭炎	144	+50	3位	インフルエンザ	10,960	+1,019
4位	RSウイルス感染症	114	+11	4位	A群溶血性レンサ球菌咽頭炎	7,273	-18
5位	インフルエンザ	52	-17	5位	RSウイルス感染症	4,611	+220



報告数・定点当り報告数、疾病・保健所・性別(総数)

2025年11週(03月10日～03月16日)

大分県	インフルエンザ		COVID-19		RSウイルス感染症		咽頭結膜熱		A群溶血性レンサ球菌咽頭炎		感染性胃腸炎		水痘		手足口病	
	報告数	定点当り	報告数	定点当り	報告数	定点当り	報告数	定点当り	報告数	定点当り	報告数	定点当り	報告数	定点当り	報告数	定点当り
総数	52	0.90	318	5.48	114	3.17	17	0.47	144	4.00	789	21.92	12	0.33	5	0.14
東部	12	1.00	83	6.92	39	5.57	4	0.57	57	8.14	258	36.86	4	0.57	4	0.57
中部	1	0.25	9	2.25	7	2.33	0	0.00	8	2.67	29	9.67	0	0.00	0	0.00
南部	1	0.20	46	9.20	0	0.00	0	0.00	4	1.33	29	9.67	0	0.00	0	0.00
豊肥	2	0.40	23	4.60	0	0.00	0	0.00	3	1.00	2	0.67	0	0.00	0	0.00
西部	1	0.20	17	3.40	4	1.33	0	0.00	2	0.67	25	8.33	2	0.67	0	0.00
北部	15	1.50	51	5.10	14	2.33	4	0.67	24	4.00	95	15.83	0	0.00	0	0.00
大分市	20	1.18	89	5.24	50	4.55	9	0.82	46	4.18	351	31.91	6	0.55	1	0.09

大分県	伝染性紅斑		突発性発疹		ヘルパンギーナ		流行性耳下腺炎		急性出血性結膜炎		流行性角結膜炎	
	報告数	定点当り	報告数	定点当り	報告数	定点当り	報告数	定点当り	報告数	定点当り	報告数	定点当り
総数	14	0.39	21	0.58	1	0.03	0	0.00	0	0.00	6	1.20
東部	0	0.00	4	0.57	1	0.14	0	0.00	0	0.00	0	0.00
中部	2	0.67	2	0.67	0	0.00	0	0.00	0	0.00	0	0.00
南部	0	0.00	0	0.00	0	0.00	0	0.00	0	0.00	0	0.00
豊肥	0	0.00	0	0.00	0	0.00	0	0.00	0	0.00	0	0.00
西部	1	0.33	2	0.67	0	0.00	0	0.00	0	0.00	0	0.00
北部	1	0.17	5	0.83	0	0.00	0	0.00	0	0.00	0	0.00
大分市	10	0.91	8	0.73	0	0.00	0	0.00	0	0.00	6	2.00

(全数報告) 10週	麻しん 報告数	風しん 報告数	百日咳 報告数
総数	0	0	1
東部	0	0	0
中部	0	0	0
南部	0	0	0
豊肥	0	0	0
西部	0	0	0
北部	0	0	0
大分市	0	0	1

大分県	細菌性髄膜炎		無菌性髄膜炎		マイコプラズマ肺炎		クラミジア肺炎		感染性胃腸炎(ロタウイルス)		マイコプラズマ肺炎(小児科)県独自	
	報告数	定点当り	報告数	定点当り	報告数	定点当り	報告数	定点当り	報告数	定点当り	報告数	定点当り
総数	0	0.00	0	0.00	1	0.09	0	0.00	0	0.00	10	0.28
東部	0	0.00	0	0.00	1	0.50	0	0.00	0	0.00	1	0.14
中部	0	0.00	0	0.00	0	0.00	0	0.00	0	0.00	0	0.00
南部	0	0.00	0	0.00	0	0.00	0	0.00	0	0.00	2	0.67
豊肥	0	0.00	0	0.00	0	0.00	0	0.00	0	0.00	0	0.00
西部	0	0.00	0	0.00	0	0.00	0	0.00	0	0.00	0	0.00
北部	0	0.00	0	0.00	0	0.00	0	0.00	0	0.00	0	0.00
大分市	0	0.00	0	0.00	0	0.00	0	0.00	0	0.00	7	0.64

(全数報告) 11週	麻しん 報告数	風しん 報告数	百日咳 報告数
総数	0	0	0
東部	0	0	0
中部	0	0	0
南部	0	0	0
豊肥	0	0	0
西部	0	0	0
北部	0	0	0
大分市	0	0	0

報告数・定点当り報告数、疾病・保健所・性別(男)

2025年11週(03月10日～03月16日)

大分県	インフルエンザ		COVID-19		RSウイルス感染症		咽頭結膜熱		A群溶血性レンサ球菌咽頭炎		感染性胃腸炎		水痘		手足口病	
	報告数	定点当り	報告数	定点当り	報告数	定点当り	報告数	定点当り	報告数	定点当り	報告数	定点当り	報告数	定点当り	報告数	定点当り
総数	31	0.53	155	2.67	65	1.81	12	0.33	81	2.25	421	11.69	7	0.19	2	0.06
東部	6	0.50	38	3.17	22	3.14	3	0.43	35	5.00	131	18.71	2	0.29	2	0.29
中部	1	0.25	5	1.25	5	1.67	0	0.00	6	2.00	16	5.33	0	0.00	0	0.00
南部	1	0.20	21	4.20	0	0.00	0	0.00	1	0.33	14	4.67	0	0.00	0	0.00
豊肥	2	0.40	11	2.20	0	0.00	0	0.00	3	1.00	0	0.00	0	0.00	0	0.00
西部	1	0.20	8	1.60	2	0.67	0	0.00	1	0.33	13	4.33	1	0.33	0	0.00
北部	6	0.60	33	3.30	11	1.83	3	0.50	15	2.50	51	8.50	0	0.00	0	0.00
大分市	14	0.82	39	2.29	25	2.27	6	0.55	20	1.82	196	17.82	4	0.36	0	0.00

大分県	伝染性紅斑		突発性発疹		ヘルパンギーナ		流行性耳下腺炎		急性出血性結膜炎		流行性角結膜炎	
	報告数	定点当り	報告数	定点当り	報告数	定点当り	報告数	定点当り	報告数	定点当り	報告数	定点当り
総数	6	0.17	9	0.25	1	0.03	0	0.00	0	0.00	4	0.80
東部	0	0.00	1	0.14	1	0.14	0	0.00	0	0.00	0	0.00
中部	1	0.33	2	0.67	0	0.00	0	0.00	0	0.00	0	0.00
南部	0	0.00	0	0.00	0	0.00	0	0.00	0	0.00	0	0.00
豊肥	0	0.00	0	0.00	0	0.00	0	0.00	0	0.00	0	0.00
西部	0	0.00	0	0.00	0	0.00	0	0.00	0	0.00	0	0.00
北部	0	0.00	1	0.17	0	0.00	0	0.00	0	0.00	0	0.00
大分市	5	0.45	5	0.45	0	0.00	0	0.00	0	0.00	4	1.33

(全数報告) 10週	麻しん 報告数	風しん 報告数	百日咳 報告数
総数	0	0	1
東部	0	0	0
中部	0	0	0
南部	0	0	0
豊肥	0	0	0
西部	0	0	0
北部	0	0	0
大分市	0	0	1

大分県	細菌性髄膜炎		無菌性髄膜炎		マイコプラズマ肺炎		クラミジア肺炎		感染性胃腸炎(ロタウイルス)		マイコプラズマ肺炎(小児科)県独自	
	報告数	定点当り	報告数	定点当り	報告数	定点当り	報告数	定点当り	報告数	定点当り	報告数	定点当り
総数	0	0.00	0	0.00	1	0.09	0	0.00	0	0.00	6	0.17
東部	0	0.00	0	0.00	1	0.50	0	0.00	0	0.00	1	0.14
中部	0	0.00	0	0.00	0	0.00	0	0.00	0	0.00	0	0.00
南部	0	0.00	0	0.00	0	0.00	0	0.00	0	0.00	1	0.33
豊肥	0	0.00	0	0.00	0	0.00	0	0.00	0	0.00	0	0.00
西部	0	0.00	0	0.00	0	0.00	0	0.00	0	0.00	0	0.00
北部	0	0.00	0	0.00	0	0.00	0	0.00	0	0.00	0	0.00
大分市	0	0.00	0	0.00	0	0.00	0	0.00	0	0.00	4	0.36

(全数報告) 11週	麻しん 報告数	風しん 報告数	百日咳 報告数
総数	0	0	0
東部	0	0	0
中部	0	0	0
南部	0	0	0
豊肥	0	0	0
西部	0	0	0
北部	0	0	0
大分市	0	0	0

報告数・定点当り報告数、疾病・保健所・性別(女)

2025年11週(03月10日～03月16日)

大分県	インフルエンザ		COVID-19		RSウイルス感染症		咽頭結膜熱		A群溶血性レンサ球菌咽頭炎		感染性胃腸炎		水痘		手足口病	
	報告数	定点当り	報告数	定点当り	報告数	定点当り	報告数	定点当り	報告数	定点当り	報告数	定点当り	報告数	定点当り	報告数	定点当り
総数	21	0.36	163	2.81	49	1.36	5	0.14	63	1.75	368	10.22	5	0.14	3	0.08
東部	6	0.50	45	3.75	17	2.43	1	0.14	22	3.14	127	18.14	2	0.29	2	0.29
中部	0	0.00	4	1.00	2	0.67	0	0.00	2	0.67	13	4.33	0	0.00	0	0.00
南部	0	0.00	25	5.00	0	0.00	0	0.00	3	1.00	15	5.00	0	0.00	0	0.00
豊肥	0	0.00	12	2.40	0	0.00	0	0.00	0	0.00	2	0.67	0	0.00	0	0.00
西部	0	0.00	9	1.80	2	0.67	0	0.00	1	0.33	12	4.00	1	0.33	0	0.00
北部	9	0.90	18	1.80	3	0.50	1	0.17	9	1.50	44	7.33	0	0.00	0	0.00
大分市	6	0.35	50	2.94	25	2.27	3	0.27	26	2.36	155	14.09	2	0.18	1	0.09

大分県	伝染性紅斑		突発性発疹		ヘルパンギーナ		流行性耳下腺炎		急性出血性結膜炎		流行性角結膜炎	
	報告数	定点当り	報告数	定点当り	報告数	定点当り	報告数	定点当り	報告数	定点当り	報告数	定点当り
総数	8	0.22	12	0.33	0	0.00	0	0.00	0	0.00	2	0.40
東部	0	0.00	3	0.43	0	0.00	0	0.00	0	0.00	0	0.00
中部	1	0.33	0	0.00	0	0.00	0	0.00	0	0.00	0	0.00
南部	0	0.00	0	0.00	0	0.00	0	0.00	0	0.00	0	0.00
豊肥	0	0.00	0	0.00	0	0.00	0	0.00	0	0.00	0	0.00
西部	1	0.33	2	0.67	0	0.00	0	0.00	0	0.00	0	0.00
北部	1	0.17	4	0.67	0	0.00	0	0.00	0	0.00	0	0.00
大分市	5	0.45	3	0.27	0	0.00	0	0.00	0	0.00	2	0.67

(全数報告) 10週	麻しん 報告数	風しん 報告数	百日咳 報告数
総数	0	0	0
東部	0	0	0
中部	0	0	0
南部	0	0	0
豊肥	0	0	0
西部	0	0	0
北部	0	0	0
大分市	0	0	0

大分県	細菌性髄膜炎		無菌性髄膜炎		マイコプラズマ肺炎		クラミジア肺炎		感染性胃腸炎(ロタウイルス)		マイコプラズマ肺炎(小児科)県独自	
	報告数	定点当り	報告数	定点当り	報告数	定点当り	報告数	定点当り	報告数	定点当り	報告数	定点当り
総数	0	0.00	0	0.00	0	0.00	0	0.00	0	0.00	4	0.11
東部	0	0.00	0	0.00	0	0.00	0	0.00	0	0.00	0	0.00
中部	0	0.00	0	0.00	0	0.00	0	0.00	0	0.00	0	0.00
南部	0	0.00	0	0.00	0	0.00	0	0.00	0	0.00	1	0.33
豊肥	0	0.00	0	0.00	0	0.00	0	0.00	0	0.00	0	0.00
西部	0	0.00	0	0.00	0	0.00	0	0.00	0	0.00	0	0.00
北部	0	0.00	0	0.00	0	0.00	0	0.00	0	0.00	0	0.00
大分市	0	0.00	0	0.00	0	0.00	0	0.00	0	0.00	3	0.27

(全数報告) 11週	麻しん 報告数	風しん 報告数	百日咳 報告数
総数	0	0	0
東部	0	0	0
中部	0	0	0
南部	0	0	0
豊肥	0	0	0
西部	0	0	0
北部	0	0	0
大分市	0	0	0

報告数・定点当り報告数、性・年齢階級・疾患別(その1)

2025年11週(03月10日～03月16日)

大分県 (男女合計)	疾患1～15 (疾患16～20)	総数	～5ヶ月 (0歳)	～11ヶ月 (1-4)	1歳 (5-9)	2歳 (10-14)	3歳 (15-19)	4歳 (20-24)	5歳 (25-29)	6歳 (30-34)	7歳 (35-39)	8歳 (40-44)
1.インフルエンザ	報告数	52	1	0	1	2	2	0	5	5	4	3
	定点当り報告数	0.90	0.02	0.00	0.02	0.03	0.03	0.00	0.09	0.09	0.07	0.05
2.COVID-19	報告数	318	2	7	8	3	9	7	4	4	4	3
	定点当り報告数	5.48	0.03	0.12	0.14	0.05	0.16	0.12	0.07	0.07	0.07	0.05
3.RSウイルス感染症	報告数	114	9	16	44	19	8	11	2	2	0	0
	定点当り報告数	3.17	0.25	0.44	1.22	0.53	0.22	0.31	0.06	0.06	0.00	0.00
4.咽頭結膜熱	報告数	17	0	0	9	3	2	1	1	0	1	0
	定点当り報告数	0.47	0.00	0.00	0.25	0.08	0.06	0.03	0.03	0.00	0.03	0.00
5.A群溶血性レンサ球菌咽頭炎	報告数	144	0	1	12	6	12	15	13	19	14	10
	定点当り報告数	4.00	0.00	0.03	0.33	0.17	0.33	0.42	0.36	0.53	0.39	0.28
6.感染性胃腸炎	報告数	789	2	28	94	77	83	78	61	85	58	44
	定点当り報告数	21.92	0.06	0.78	2.61	2.14	2.31	2.17	1.69	2.36	1.61	1.22
7.水痘	報告数	12	0	0	3	0	1	0	0	0	2	0
	定点当り報告数	0.33	0.00	0.00	0.08	0.00	0.03	0.00	0.00	0.00	0.06	0.00
8.手足口病	報告数	5	0	0	2	3	0	0	0	0	0	0
	定点当り報告数	0.14	0.00	0.00	0.06	0.08	0.00	0.00	0.00	0.00	0.00	0.00
9.伝染性紅斑	報告数	14	0	1	1	0	3	1	1	2	4	1
	定点当り報告数	0.39	0.00	0.03	0.03	0.00	0.08	0.03	0.03	0.06	0.11	0.03
10.突発性発疹	報告数	21	1	0	14	6	0	0	0	0	0	0
	定点当り報告数	0.58	0.03	0.00	0.39	0.17	0.00	0.00	0.00	0.00	0.00	0.00
11.ヘルパンギーナ	報告数	1	0	0	1	0	0	0	0	0	0	0
	定点当り報告数	0.03	0.00	0.00	0.03	0.00	0.00	0.00	0.00	0.00	0.00	0.00
12.流行性耳下腺炎	報告数	0	0	0	0	0	0	0	0	0	0	0
	定点当り報告数	0.00	0.00	0.00	0.00	0.00	0.00	0.00	0.00	0.00	0.00	0.00
13.マイコプラズマ肺炎(小児科)	報告数	10	0	0	0	0	0	0	0	1	1	3
	定点当り報告数	0.28	0.00	0.00	0.00	0.00	0.00	0.00	0.00	0.03	0.03	0.08
14.急性出血性結膜炎	報告数	0	0	0	0	0	0	0	0	0	0	0
	定点当り報告数	0.00	0.00	0.00	0.00	0.00	0.00	0.00	0.00	0.00	0.00	0.00
15.流行性角結膜炎	報告数	6	0	0	0	0	0	0	0	0	1	0
	定点当り報告数	1.20	0.00	0.00	0.00	0.00	0.00	0.00	0.00	0.00	0.20	0.00
16.細菌性髄膜炎	報告数	0	0	0	0	0	0	0	0	0	0	0
	定点当り報告数	0.00	0.00	0.00	0.00	0.00	0.00	0.00	0.00	0.00	0.00	0.00
17.無菌性髄膜炎	報告数	0	0	0	0	0	0	0	0	0	0	0
	定点当り報告数	0.00	0.00	0.00	0.00	0.00	0.00	0.00	0.00	0.00	0.00	0.00
18.マイコプラズマ肺炎	報告数	1	0	0	1	0	0	0	0	0	0	0
	定点当り報告数	0.09	0.00	0.00	0.09	0.00	0.00	0.00	0.00	0.00	0.00	0.00
19.クラミジア肺炎	報告数	0	0	0	0	0	0	0	0	0	0	0
	定点当り報告数	0.00	0.00	0.00	0.00	0.00	0.00	0.00	0.00	0.00	0.00	0.00
20.感染性胃腸炎(ロタウイルス)	報告数	0	0	0	0	0	0	0	0	0	0	0
	定点当り報告数	0.00	0.00	0.00	0.00	0.00	0.00	0.00	0.00	0.00	0.00	0.00

報告数・定点当り報告数、性・年齢階級・疾患別(その2)

2025年11週(03月10日～03月16日)

大分県 (男女合計)	疾患1～15 (疾患16～20)	9歳 (45-49)	10～14 (50-54)	15～19 (55-59)	20～29 (60-64)	30～39 (65-69)	40～49 70歳-	50～59	60～69	70～79	80歳～
1.インフルエンザ	報告数	2	9	4	2	4	1	4	2	1	0
	定点当り報告数	0.03	0.16	0.07	0.03	0.07	0.02	0.07	0.03	0.02	0.00
2.COVID-19	報告数	9	31	22	24	38	31	31	29	17	35
	定点当り報告数	0.16	0.53	0.38	0.41	0.66	0.53	0.53	0.50	0.29	0.60
3.RSウイルス感染症	報告数	0	3	0	0	0	0	0	0	0	0
	定点当り報告数	0.00	0.08	0.00	0.00	0.00	0.00	0.00	0.00	0.00	0.00
4.咽頭結膜熱	報告数	0	0	0	0	0	0	0	0	0	0
	定点当り報告数	0.00	0.00	0.00	0.00	0.00	0.00	0.00	0.00	0.00	0.00
5.A群溶血性レンサ球菌咽頭炎	報告数	8	28	2	4	0	0	0	0	0	0
	定点当り報告数	0.22	0.78	0.06	0.11	0.00	0.00	0.00	0.00	0.00	0.00
6.感染性胃腸炎	報告数	42	103	13	21	0	0	0	0	0	0
	定点当り報告数	1.17	2.86	0.36	0.58	0.00	0.00	0.00	0.00	0.00	0.00
7.水痘	報告数	1	5	0	0	0	0	0	0	0	0
	定点当り報告数	0.03	0.14	0.00	0.00	0.00	0.00	0.00	0.00	0.00	0.00
8.手足口病	報告数	0	0	0	0	0	0	0	0	0	0
	定点当り報告数	0.00	0.00	0.00	0.00	0.00	0.00	0.00	0.00	0.00	0.00
9.伝染性紅斑	報告数	0	0	0	0	0	0	0	0	0	0
	定点当り報告数	0.00	0.00	0.00	0.00	0.00	0.00	0.00	0.00	0.00	0.00
10.突発性発疹	報告数	0	0	0	0	0	0	0	0	0	0
	定点当り報告数	0.00	0.00	0.00	0.00	0.00	0.00	0.00	0.00	0.00	0.00
11.ヘルパンギーナ	報告数	0	0	0	0	0	0	0	0	0	0
	定点当り報告数	0.00	0.00	0.00	0.00	0.00	0.00	0.00	0.00	0.00	0.00
12.流行性耳下腺炎	報告数	0	0	0	0	0	0	0	0	0	0
	定点当り報告数	0.00	0.00	0.00	0.00	0.00	0.00	0.00	0.00	0.00	0.00
13.マイコプラズマ肺炎(小児科)	報告数	0	5	0	0	0	0	0	0	0	0
	定点当り報告数	0.00	0.14	0.00	0.00	0.00	0.00	0.00	0.00	0.00	0.00
14.急性出血性結膜炎	報告数	0	0	0	0	0	0	0	0	0	0
	定点当り報告数	0.00	0.00	0.00	0.00	0.00	0.00	0.00	0.00	0.00	0.00
15.流行性角結膜炎	報告数	0	0	0	0	3	0	0	1	1	0
	定点当り報告数	0.00	0.00	0.00	0.00	0.60	0.00	0.00	0.20	0.20	0.00
16.細菌性髄膜炎	報告数	0	0	0	0	0	0	0	0	0	0
	定点当り報告数	0.00	0.00	0.00	0.00	0.00	0.00	0.00	0.00	0.00	0.00
17.無菌性髄膜炎	報告数	0	0	0	0	0	0	0	0	0	0
	定点当り報告数	0.00	0.00	0.00	0.00	0.00	0.00	0.00	0.00	0.00	0.00
18.マイコプラズマ肺炎	報告数	0	0	0	0	0	0	0	0	0	0
	定点当り報告数	0.00	0.00	0.00	0.00	0.00	0.00	0.00	0.00	0.00	0.00
19.クラミジア肺炎	報告数	0	0	0	0	0	0	0	0	0	0
	定点当り報告数	0.00	0.00	0.00	0.00	0.00	0.00	0.00	0.00	0.00	0.00
20.感染性胃腸炎(ロタウイルス)	報告数	0	0	0	0	0	0	0	0	0	0
	定点当り報告数	0.00	0.00	0.00	0.00	0.00	0.00	0.00	0.00	0.00	0.00

5週間推移表
2025年11週(03月10日～03月16日)

大分県 (男女合計)		合計	5週前	4週前	3週前	2週前	1週前	今週
1.インフルエンザ	報告数	521	108	99	107	86	69	52
	定点当り報告数	1.50	1.86	1.71	1.84	1.48	1.19	0.90
2.COVID-19	報告数	1,912	322	347	319	308	298	318
	定点当り報告数	5.49	5.55	5.98	5.50	5.31	5.14	5.48
3.RSウイルス感染症	報告数	438	30	50	73	68	103	114
	定点当り報告数	2.03	0.83	1.39	2.03	1.89	2.86	3.17
4.咽頭結膜熱	報告数	73	13	5	16	11	11	17
	定点当り報告数	0.34	0.36	0.14	0.44	0.31	0.31	0.47
5.A群溶血性レンサ球菌咽頭炎	報告数	820	127	128	195	132	94	144
	定点当り報告数	3.80	3.53	3.56	5.42	3.67	2.61	4.00
6.感染性胃腸炎	報告数	4,382	657	571	757	836	772	789
	定点当り報告数	20.29	18.25	15.86	21.03	23.22	21.44	21.92
7.水痘	報告数	77	13	16	18	9	9	12
	定点当り報告数	0.36	0.36	0.44	0.50	0.25	0.25	0.33
8.手足口病	報告数	30	7	3	4	4	7	5
	定点当り報告数	0.14	0.19	0.08	0.11	0.11	0.19	0.14
9.伝染性紅斑	報告数	31	1	6	2	4	4	14
	定点当り報告数	0.14	0.03	0.17	0.06	0.11	0.11	0.39
10.突発性発疹	報告数	96	9	16	22	17	11	21
	定点当り報告数	0.44	0.25	0.44	0.61	0.47	0.31	0.58
11.ヘルパンギーナ	報告数	6	2	1	1	0	1	1
	定点当り報告数	0.03	0.06	0.03	0.03	0.00	0.03	0.03
12.流行性耳下腺炎	報告数	8	1	2	0	2	3	0
	定点当り報告数	0.04	0.03	0.06	0.00	0.06	0.08	0.00
13.マイコプラズマ肺炎(小児科)	報告数	109	26	20	40	10	3	10
	定点当り報告数	0.50	0.72	0.56	1.11	0.28	0.08	0.28
14.急性出血性結膜炎	報告数	0	0	0	0	0	0	0
	定点当り報告数	0.00	0.00	0.00	0.00	0.00	0.00	0.00
15.流行性角結膜炎	報告数	23	4	2	3	2	6	6
	定点当り報告数	0.77	0.80	0.40	0.60	0.40	1.20	1.20
16.細菌性髄膜炎	報告数	1	0	0	1	0	0	0
	定点当り報告数	0.02	0.00	0.00	0.09	0.00	0.00	0.00
17.無菌性髄膜炎	報告数	1	0	0	1	0	0	0
	定点当り報告数	0.02	0.00	0.00	0.09	0.00	0.00	0.00
18.マイコプラズマ肺炎	報告数	12	3	2	1	2	3	1
	定点当り報告数	0.18	0.27	0.18	0.09	0.18	0.27	0.09
19.クラミジア肺炎	報告数	0	0	0	0	0	0	0
	定点当り報告数	0.00	0.00	0.00	0.00	0.00	0.00	0.00
20.感染性胃腸炎(ロタウイルス)	報告数	10	1	1	3	2	3	0
	定点当り報告数	0.15	0.09	0.09	0.27	0.18	0.27	0.00