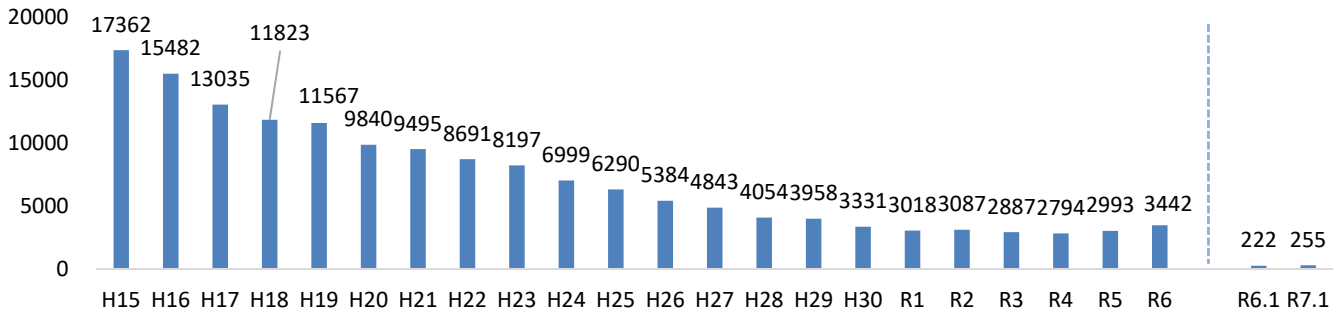
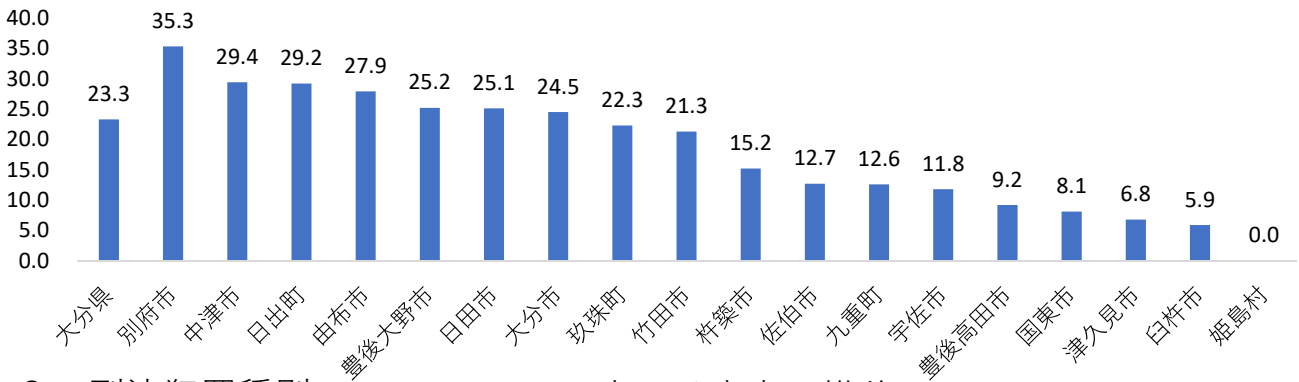


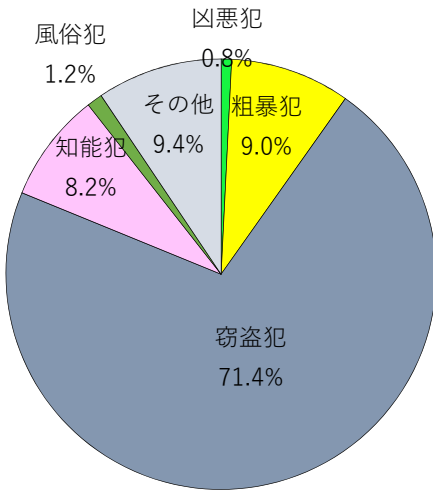
1 刑法犯認知件数の推移



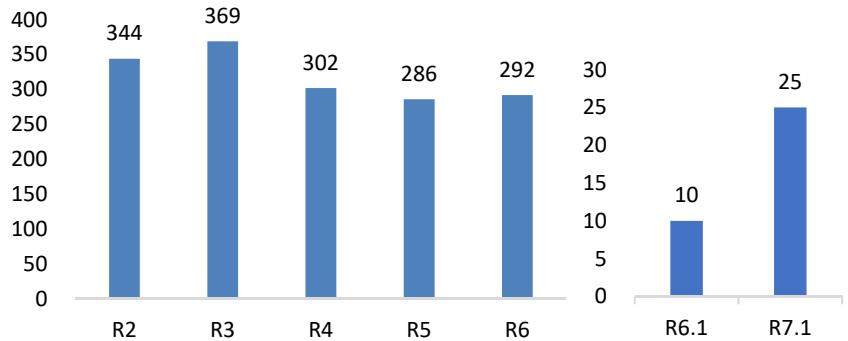
2 県内市町村の犯罪率



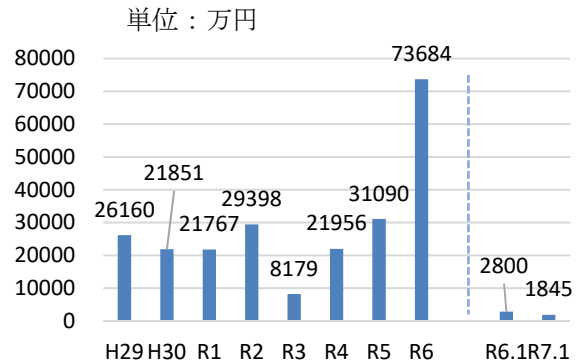
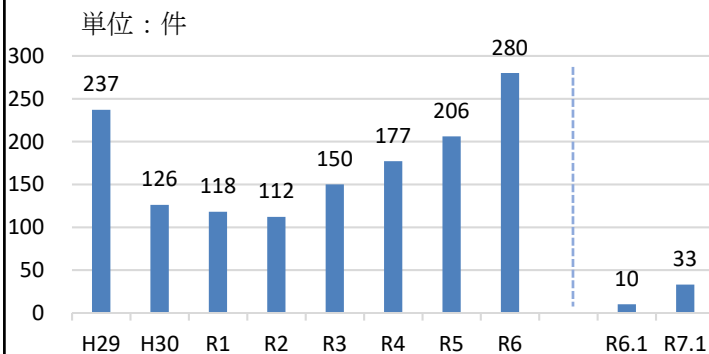
3 刑法犯罪種別



4 声かけ事案の推移

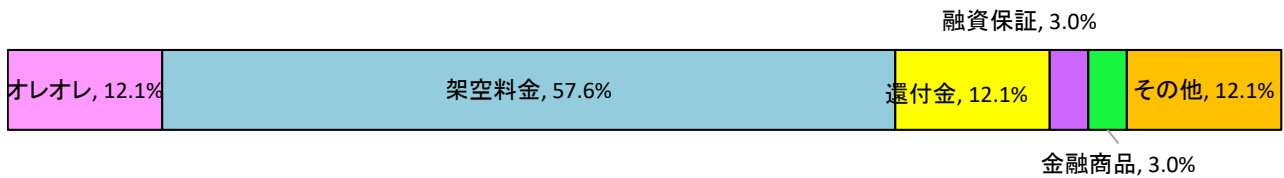


5 特殊詐欺の認知状況

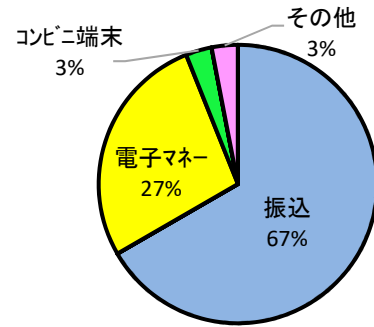
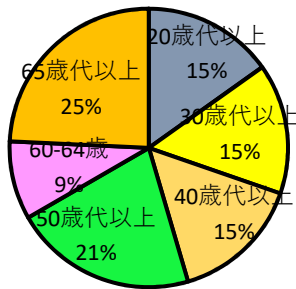
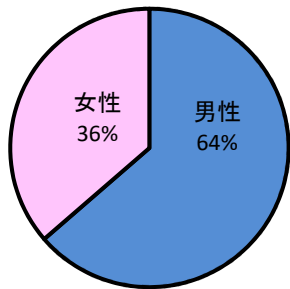


	R7.1		R6.1		前年同期比	
	件数	被害額	件数	被害額	件数	金額
オレオレ	4	7,473,078	1	14,000,000	3	(6,526,922)
預貯金	0	0	0	0	0	0
架空料金請求	19	5,475,160	8	13,511,200	11	(8,036,040)
還付金	4	3,483,326	1	490,700	3	2,992,626
融資保証金	1	50,000	0	0	1	50,000
金融商品	1	43,000	0	0	1	43,000
ギャンブル	0	0	0	0	0	0
交際あっせん	0	0	0	0	0	0
その他の特殊	4	1,929,858	0	0	4	1,929,858
キャッシュカード 詐欺盗	0	0	0	0	0	0
合計	33	18,454,422	10	28,001,900	23	(9,547,478)

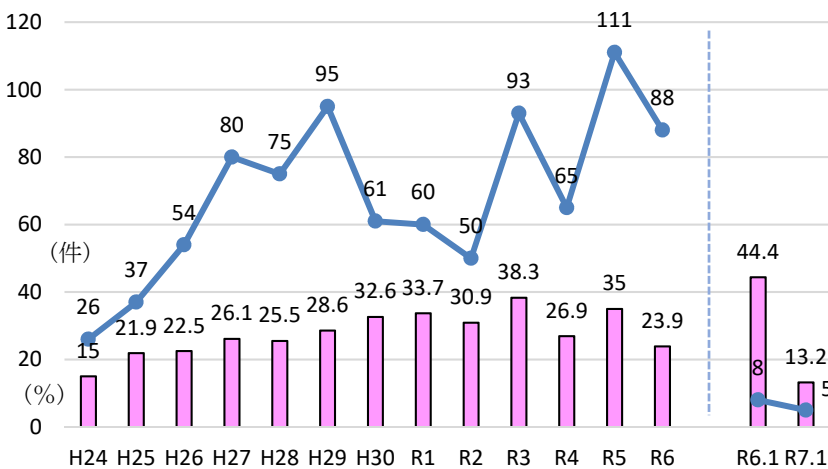
特殊詐欺の分類



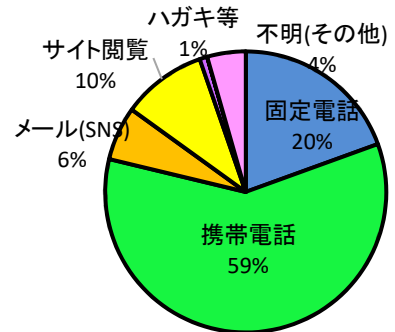
特殊詐欺の被害状況



水際阻止



【犯人の初回接触手段】



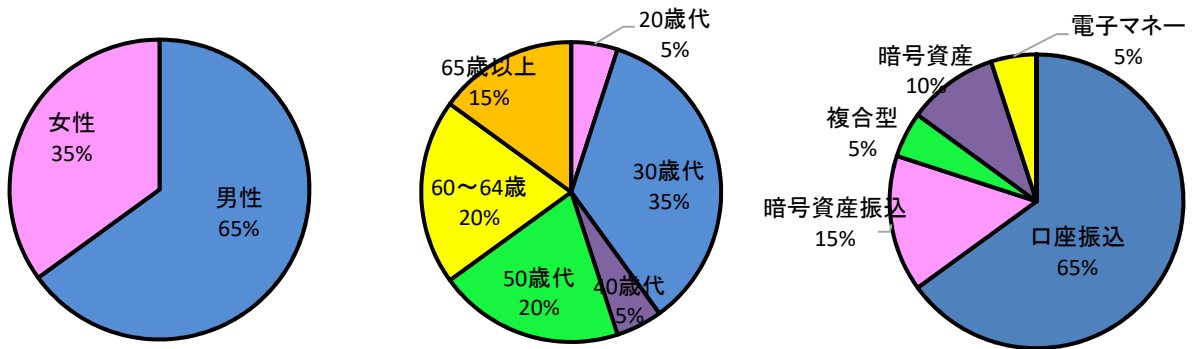
6 SNS型投資・ロマンス詐欺の認知状況

	件数	被害額	件数	被害額	件数	被害額
	R7.1		R6.1		前年同期比	
SNS型投資詐欺	8	66,340,208	10	92,267,770	(2)	(25,927,562)
SNS型ロマンス詐欺(投資名目)	11	31,505,882	11	131,291,573	0	(99,785,691)
SNS型ロマンス(その他のロマンス等名目)	1	1,631,000	2	46,750,000	(1)	(45,119,000)
その他	0	0	0	0	0	0
合計	20	99,477,090	23	270,309,343	(3)	(170,832,253)

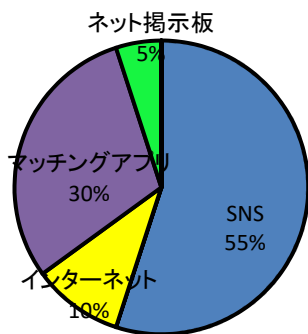
SNS型投資・ロマンス詐欺の分類



SNS型投資・ロマンス詐欺の被害状況



【犯人の初回接触手段】



○自分が被害に遭わない。 ○自分の家族が被害に遭わない。 ○特殊詐欺をみんなで撲滅！