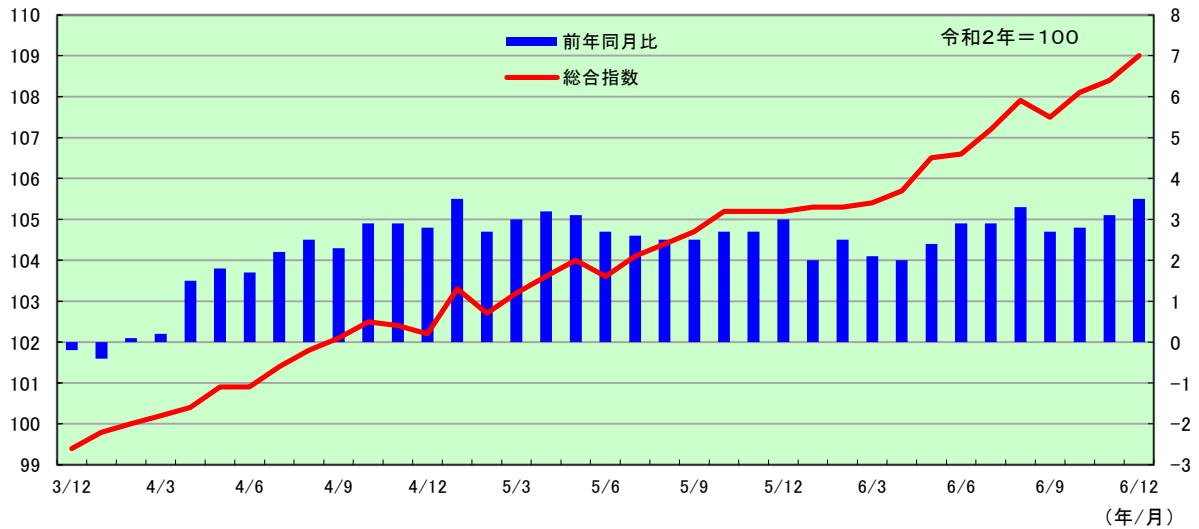


大分市消費者物価指数の動き

総合指数と前年同月比

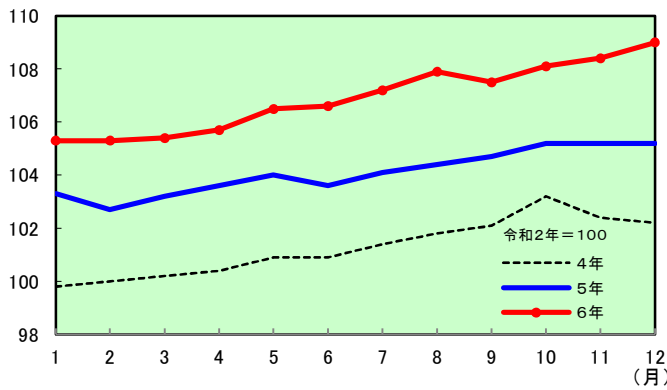


総合指数

令和6年12月 …109.0

前月比 (+ 0.5%)

前年同月比 (+ 3.5%)



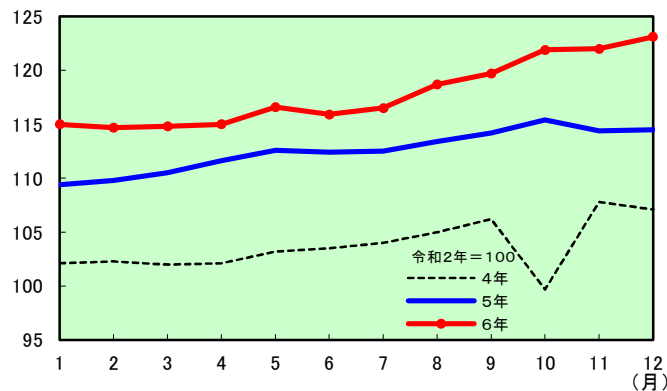
総合指数は109.0となり、前月に比べ0.5%上昇した。

食料指数

令和6年12月 …123.1

前月比 (+ 1.0%)

前年同月比 (+ 7.6%)



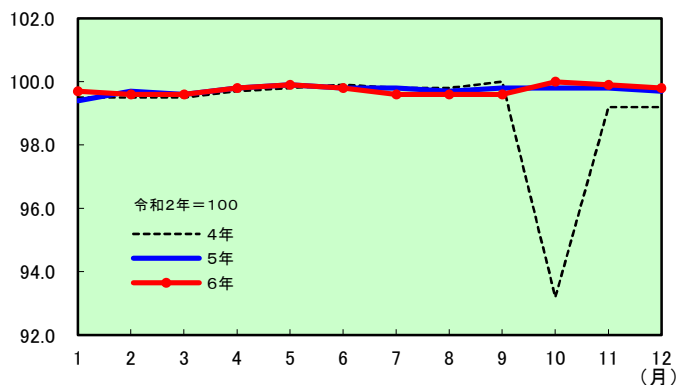
食料指数は123.1となり、前月に比べ1.0%上昇した。
これは、肉類が3.2%上昇したことなどによる。

住居指数

令和6年12月 …99.8

前月比 (- 0.1%)

前年同月比 (+ 0.1%)

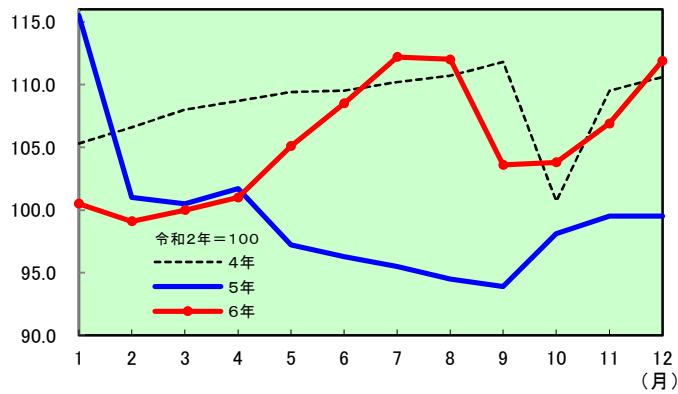


住居指数は99.8となり、前月に比べ0.1%下落した。
これは、家賃が0.2%下落したことによる。

光熱・水道指数

令和6年12月 …111.9

前月比 (+ 4.7%) 前年同月比 (+ 12.5%)

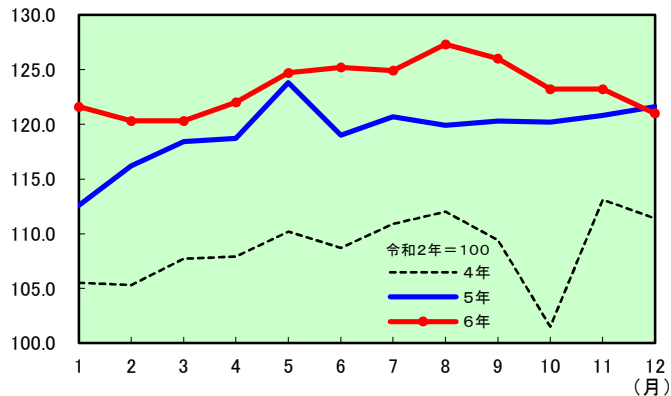


光熱・水道指数は111.9となり、前月に比べ4.7%上昇した。
これは、電気代が8.4%上昇したことなどによる。

家具・家事用品指数

令和6年12月 …121.0

前月比 (- 1.8%) 前年同月比 (- 0.5%)

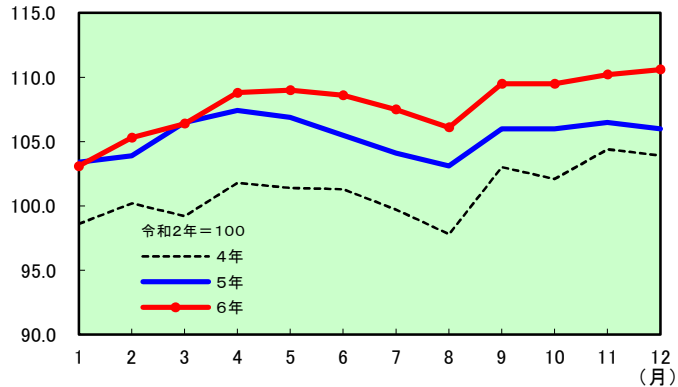


家具・家事用品指数は121.0となり、前月に比べ1.8%下落した。
これは、家事用消耗品が4.6%下落したことなどによる。

被服及び履物指数

令和6年12月 …110.6

前月比 (+ 0.4%) 前年同月比 (+ 4.4%)

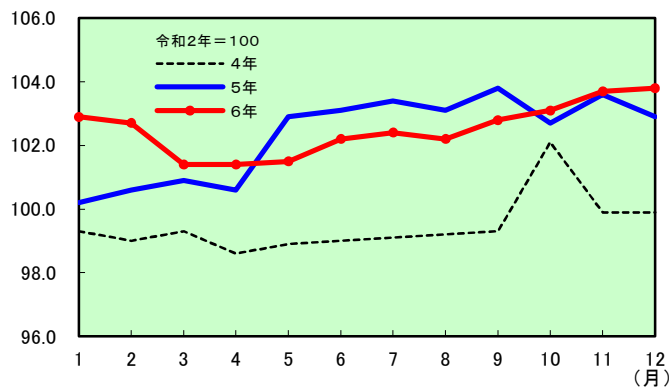


被服及び履物指数は110.6となり、前月に比べ0.4%上昇した。
これは、衣料が0.7%上昇したことなどによる。

保健医療指数

令和6年12月 …103.8

前月比 (+ 0.1%) 前年同月比 (+ 0.8%)

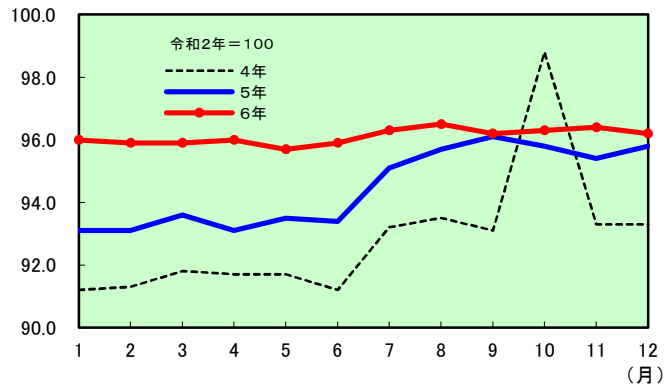


保健医療指数は103.8となり、前月に比べ0.1%上昇した。
これは、医薬品・健康保持用摂取品が1.4%上昇したことによる。

交通・通信指数

令和6年12月 …96.2

前月比 (- 0.2%) 前年同月比 (+ 0.4%)

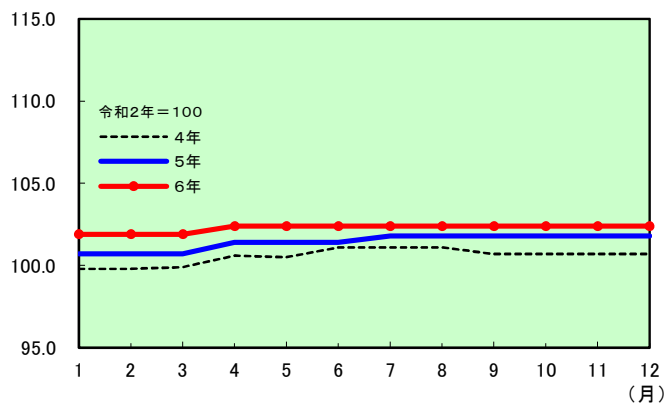


交通・通信指数は96.2となり、前月に比べ0.2%下落した。
これは、自動車等関係費が0.6%下落したことによる。

教育指数

令和6年12月 …102.4

前月比 (0.0%) 前年同月比 (+ 0.6%)

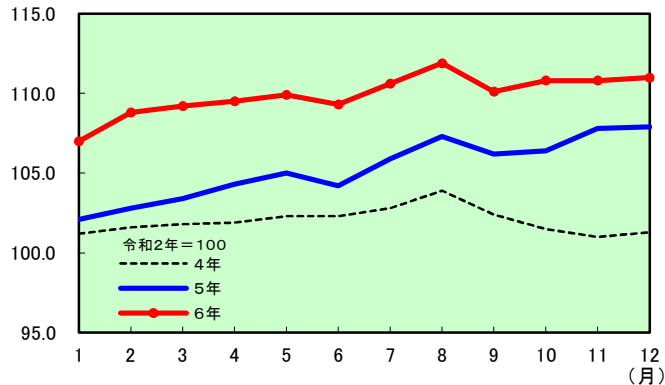


教育指数は102.4となり、前月と同じ水準になった。

教養娯楽指数

令和6年12月 …111.0

前月比 (+ 0.1%) 前年同月比 (+ 2.9%)

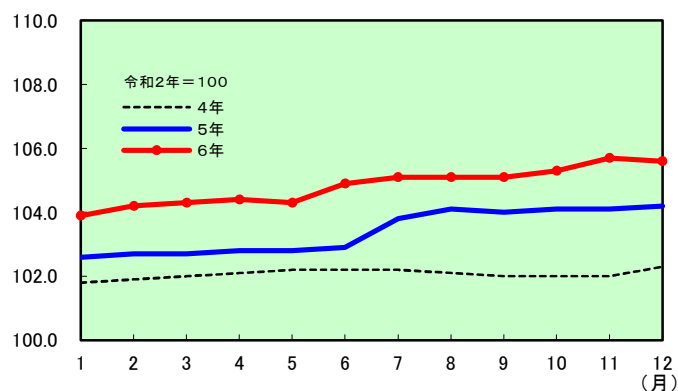


教養娯楽指数は111.0となり、前月に比べ0.1%上昇した。
これは、教養娯楽用品が2.0%上昇したことなどによる。

諸雑費指数

令和6年12月 …105.6

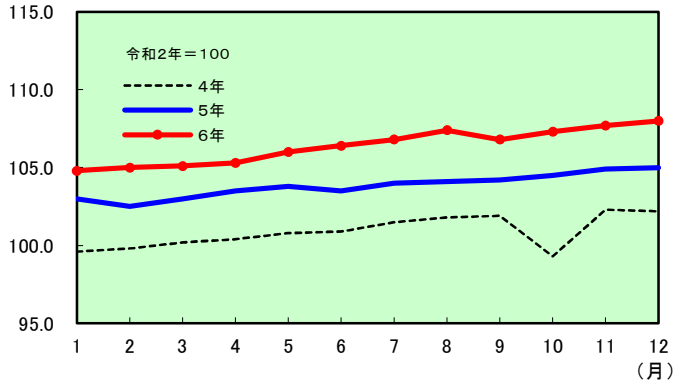
前月比 (- 0.1%) 前年同月比 (+ 1.3%)



諸雑費指数は105.6となり、前月に比べ0.1%下落した。
これは、理美容用品が0.5%下落したことによる。

生鮮食品を除く総合指数 令和6年12月 …108.0

前月比 (+ 0.3%) 前年同月比 (+ 2.9%)

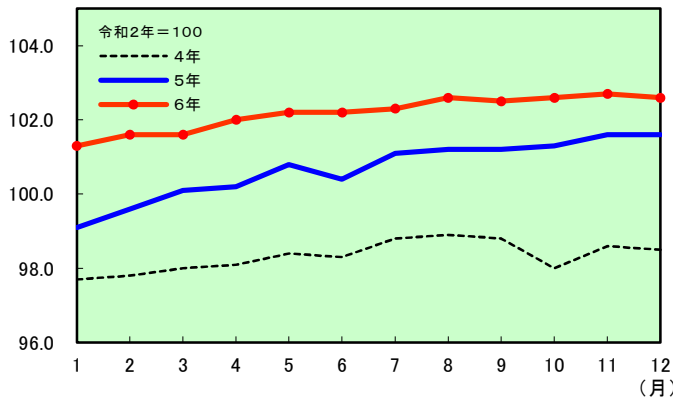


生鮮食品を除く総合指数は108.0となり、前月に比べ0.3%上昇した。

食料(酒類を除く)及び

エネルギーを除く総合指数 令和6年12月 …102.6

前月比 (- 0.1%) 前年同月比 (+ 1.0%)

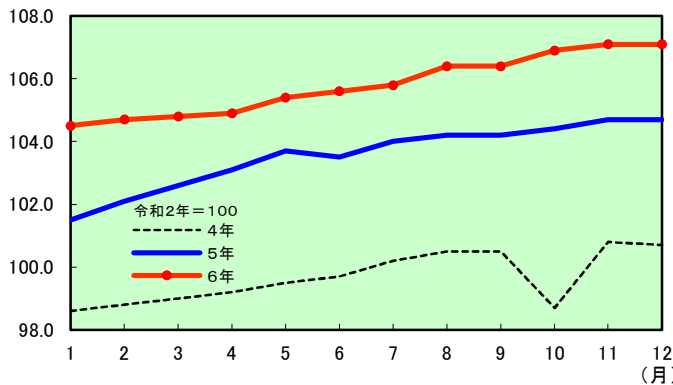


食料(酒類を除く)及びエネルギーを除く総合は102.6となり、前月に比べ0.1%下落した。

生鮮食品及びエネルギーを除く総合指数

令和6年12月 …107.1

前月比 (+ 0.1%) 前年同月比 (+ 2.3%)



生鮮食品及びエネルギーを除く総合は107.1となり、前月に比べ0.1%上昇した。