

大分県感染症発生動向調査（週報）

<2025年01週(12月30日～01月05日)>

【コメント】

- ・インフルエンザの定点当りの報告数が、先週と比較して減少しましたが、引き続き多く報告されています。特に大分市、東部、西部保健所管内で多く報告されています。
- ・COVID-19の定点当りの報告数が、先週と比較して増加しています。
- ・感染性胃腸炎の定点当りの報告数は、先週と比較して減少しています。
- ・様々な感染症の患者が報告されているため、石鹸での手洗いの励行、咳エチケット、定期的な換気、場面に応じたマスク着用など、感染予防対策をお願いします。

【全数報告】

二類感染症： 報告なし

三類感染症： 報告なし

麻 し ん： 報告なし

風 し ん： 報告なし

百 日 咳： 報告なし

【定点報告：報告の多い感染症順】（ ）内は定点当りの報告数

- 1 インフルエンザ
大分市(87.94)、東部(55.42)、西部(55.40)
- 2 COVID-19（新型コロナウイルス感染症）
大分市(8.59)、東部(5.33)、豊肥(4.00)
- 3 感染性胃腸炎
東部(11.00)、大分市(3.64)、西部・北部(1.00)
- 4 A群溶血性レンサ球菌咽頭炎
南部(2.67)、東部(2.29)、大分市(2.09)
- 5 咽頭結膜熱
大分市(0.91)、東部(0.43)、西部・北部(0.33)

*あなたの街の感染症情報（大分県）

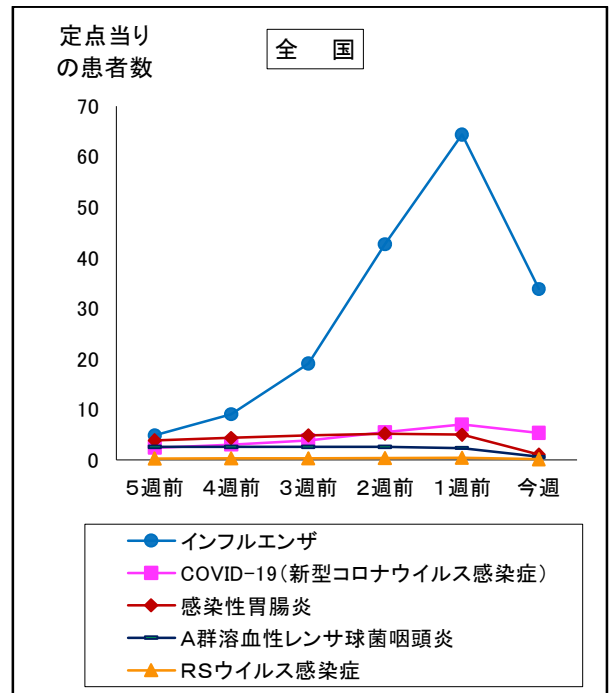
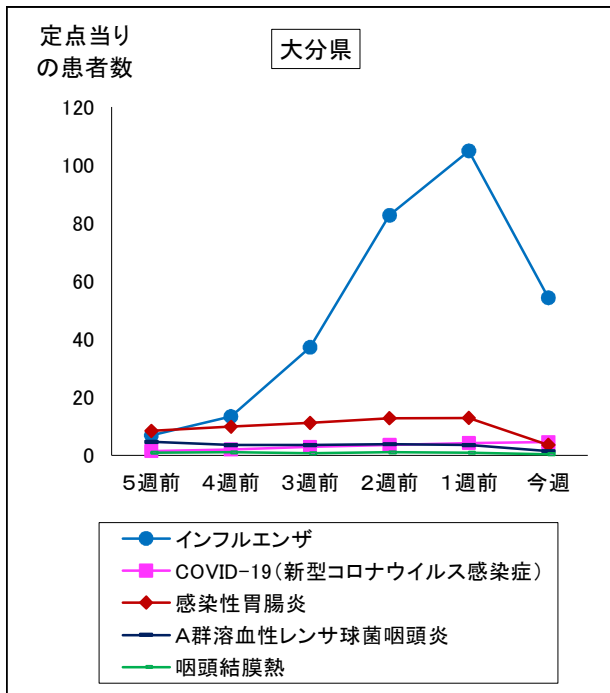
<<https://www.pref.oita.jp/soshiki/12220/kansen.html>>

*国立感染症研究所感染症情報センターホームページ

<<https://www.niid.go.jp/niid/ja/from-idsc.html>>

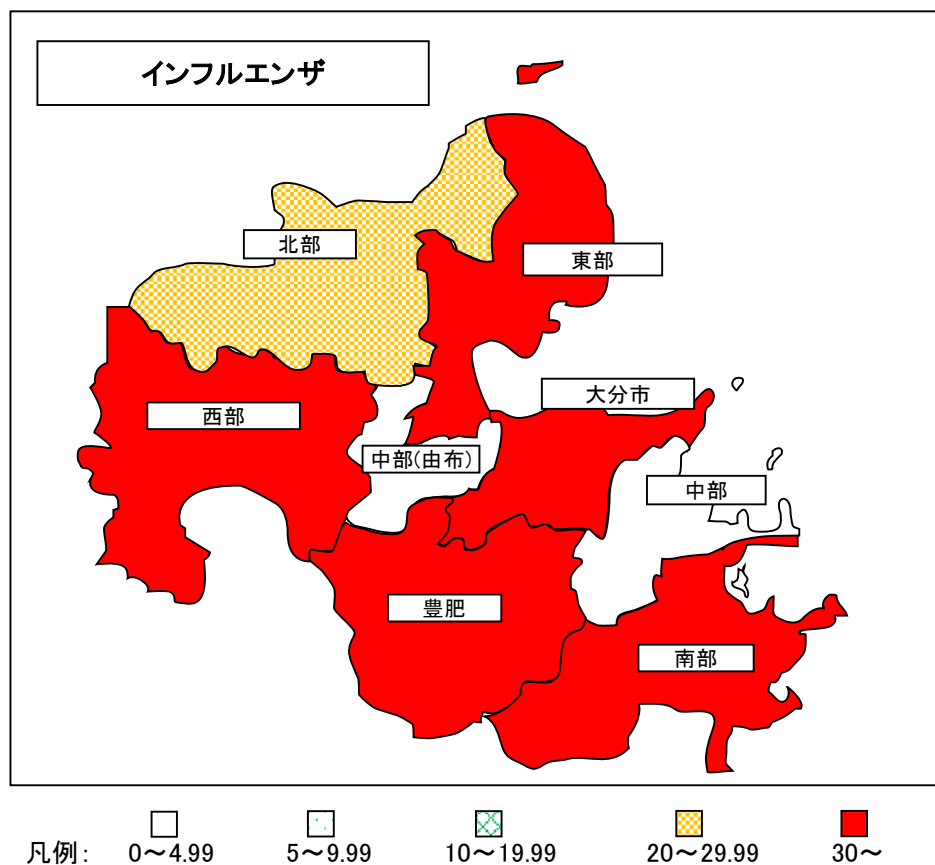
*海外渡航者のための感染症情報（厚生労働省 検疫所）

<<http://www.forth.go.jp/>>



2025年01週(12月30日～01月05日)

大分県				全国			
順位	疾患名	患者数	前週比較	順位	疾患名	患者数	前週比較
1位	インフルエンザ	3147	-2,934	1位	インフルエンザ	141,998	-175,814
2位	COVID-19(新型コロナウイルス感染症)	264	+20	2位	COVID-19(新型コロナウイルス感染症)	22,357	-12,253
3位	感染性胃腸炎	131	-333	3位	感染性胃腸炎	2,881	-12,779
4位	A群溶血性レンサ球菌咽頭炎	52	-75	4位	A群溶血性レンサ球菌咽頭炎	1,608	-5,858
5位	咽頭結膜熱	16	-15	5位	RSウイルス感染症	446	-826



報告数・定点当り報告数、疾病・保健所・性別(総数)

2025年01週(12月30日～01月05日)

大分県	インフルエンザ		COVID-19		RSウイルス感染症		咽頭結膜熱		A群溶血性レンサ球菌咽頭炎		感染性胃腸炎		水痘		手足口病	
	報告数	定点当り	報告数	定点当り	報告数	定点当り	報告数	定点当り	報告数	定点当り	報告数	定点当り	報告数	定点当り	報告数	定点当り
総数	3147	54.26	264	4.55	4	0.11	16	0.44	52	1.44	131	3.64	1	0.03	11	0.31
東部	665	55.42	64	5.33	0	0.00	3	0.43	16	2.29	77	11.00	0	0.00	5	0.71
中部	13	3.25	0	0.00	0	0.00	0	0.00	1	0.33	2	0.67	0	0.00	0	0.00
南部	246	49.20	17	3.40	0	0.00	0	0.00	8	2.67	2	0.67	0	0.00	0	0.00
豊肥	229	45.80	20	4.00	0	0.00	0	0.00	3	1.00	1	0.33	0	0.00	0	0.00
西部	277	55.40	9	1.80	0	0.00	1	0.33	0	0.00	3	1.00	0	0.00	1	0.33
北部	222	22.20	8	0.80	0	0.00	2	0.33	1	0.17	6	1.00	1	0.17	0	0.00
大分市	1495	87.94	146	8.59	4	0.36	10	0.91	23	2.09	40	3.64	0	0.00	5	0.45

大分県	伝染性紅斑		突発性発疹		ヘルパンギーナ		流行性耳下腺炎		急性出血性結膜炎		流行性角結膜炎	
	報告数	定点当り	報告数	定点当り	報告数	定点当り	報告数	定点当り	報告数	定点当り	報告数	定点当り
総数	0	0.00	4	0.11	0	0.00	2	0.06	0	0.00	10	2.00
東部	0	0.00	1	0.14	0	0.00	1	0.14	0	0.00	0	0.00
中部	0	0.00	0	0.00	0	0.00	0	0.00	0	0.00	0	0.00
南部	0	0.00	0	0.00	0	0.00	0	0.00	0	0.00	0	0.00
豊肥	0	0.00	0	0.00	0	0.00	0	0.00	0	0.00	0	0.00
西部	0	0.00	0	0.00	0	0.00	0	0.00	0	0.00	0	0.00
北部	0	0.00	1	0.17	0	0.00	0	0.00	0	0.00	0	0.00
大分市	0	0.00	2	0.18	0	0.00	1	0.09	0	0.00	10	3.33

(全数報告) 52週	麻しん 報告数	風しん 報告数	百日咳 報告数
総数	0	0	0
東部	0	0	0
中部	0	0	0
南部	0	0	0
豊肥	0	0	0
西部	0	0	0
北部	0	0	0
大分市	0	0	0

大分県	細菌性髄膜炎		無菌性髄膜炎		マイコプラズマ肺炎		クラミジア肺炎		感染性胃腸炎(ロタウイルス)		マイコプラズマ肺炎(小児科)県独自	
	報告数	定点当り	報告数	定点当り	報告数	定点当り	報告数	定点当り	報告数	定点当り	報告数	定点当り
総数	0	0.00	0	0.00	1	0.09	0	0.00	0	0.00	10	0.28
東部	0	0.00	0	0.00	0	0.00	0	0.00	0	0.00	2	0.29
中部	0	0.00	0	0.00	0	0.00	0	0.00	0	0.00	2	0.67
南部	0	0.00	0	0.00	0	0.00	0	0.00	0	0.00	4	1.33
豊肥	0	0.00	0	0.00	0	0.00	0	0.00	0	0.00	0	0.00
西部	0	0.00	0	0.00	0	0.00	0	0.00	0	0.00	0	0.00
北部	0	0.00	0	0.00	1	0.50	0	0.00	0	0.00	1	0.17
大分市	0	0.00	0	0.00	0	0.00	0	0.00	0	0.00	1	0.09

(全数報告) 1週	麻しん 報告数	風しん 報告数	百日咳 報告数
総数	0	0	0
東部	0	0	0
中部	0	0	0
南部	0	0	0
豊肥	0	0	0
西部	0	0	0
北部	0	0	0
大分市	0	0	0

報告数・定点当り報告数、疾病・保健所・性別(男)

2025年01週(12月30日～01月05日)

大分県	インフルエンザ		COVID-19		RSウイルス感染症		咽頭結膜熱		A群溶血性レンサ球菌咽頭炎		感染性胃腸炎		水痘		手足口病	
	報告数	定点当り	報告数	定点当り	報告数	定点当り	報告数	定点当り	報告数	定点当り	報告数	定点当り	報告数	定点当り	報告数	定点当り
総数	1611	27.78	136	2.34	1	0.03	10	0.28	34	0.94	60	1.67	1	0.03	6	0.17
東部	335	27.92	24	2.00	0	0.00	2	0.29	12	1.71	35	5.00	0	0.00	3	0.43
中部	6	1.50	0	0.00	0	0.00	0	0.00	0	0.00	2	0.67	0	0.00	0	0.00
南部	119	23.80	7	1.40	0	0.00	0	0.00	6	2.00	0	0.00	0	0.00	0	0.00
豊肥	110	22.00	12	2.40	0	0.00	0	0.00	2	0.67	1	0.33	0	0.00	0	0.00
西部	135	27.00	6	1.20	0	0.00	0	0.00	0	0.00	3	1.00	0	0.00	1	0.33
北部	118	11.80	6	0.60	0	0.00	2	0.33	0	0.00	1	0.17	1	0.17	0	0.00
大分市	788	46.35	81	4.76	1	0.09	6	0.55	14	1.27	18	1.64	0	0.00	2	0.18

大分県	伝染性紅斑		突発性発疹		ヘルパンギーナ		流行性耳下腺炎		急性出血性結膜炎		流行性角結膜炎	
	報告数	定点当り	報告数	定点当り	報告数	定点当り	報告数	定点当り	報告数	定点当り	報告数	定点当り
総数	0	0.00	3	0.08	0	0.00	1	0.03	0	0.00	5	1.00
東部	0	0.00	1	0.14	0	0.00	0	0.00	0	0.00	0	0.00
中部	0	0.00	0	0.00	0	0.00	0	0.00	0	0.00	0	0.00
南部	0	0.00	0	0.00	0	0.00	0	0.00	0	0.00	0	0.00
豊肥	0	0.00	0	0.00	0	0.00	0	0.00	0	0.00	0	0.00
西部	0	0.00	0	0.00	0	0.00	0	0.00	0	0.00	0	0.00
北部	0	0.00	1	0.17	0	0.00	0	0.00	0	0.00	0	0.00
大分市	0	0.00	1	0.09	0	0.00	1	0.09	0	0.00	5	1.67

(全数報告) 52週	麻しん 報告数	風しん 報告数	百日咳 報告数
総数	0	0	0
東部	0	0	0
中部	0	0	0
南部	0	0	0
豊肥	0	0	0
西部	0	0	0
北部	0	0	0
大分市	0	0	0

大分県	細菌性髄膜炎		無菌性髄膜炎		マイコプラズマ肺炎		クラミジア肺炎		感染性胃腸炎(ロタウイルス)		マイコプラズマ肺炎(小児科)県独自	
	報告数	定点当り	報告数	定点当り	報告数	定点当り	報告数	定点当り	報告数	定点当り	報告数	定点当り
総数	0	0.00	0	0.00	1	0.09	0	0.00	0	0.00	5	0.14
東部	0	0.00	0	0.00	0	0.00	0	0.00	0	0.00	1	0.14
中部	0	0.00	0	0.00	0	0.00	0	0.00	0	0.00	2	0.67
南部	0	0.00	0	0.00	0	0.00	0	0.00	0	0.00	1	0.33
豊肥	0	0.00	0	0.00	0	0.00	0	0.00	0	0.00	0	0.00
西部	0	0.00	0	0.00	0	0.00	0	0.00	0	0.00	0	0.00
北部	0	0.00	0	0.00	1	0.50	0	0.00	0	0.00	0	0.00
大分市	0	0.00	0	0.00	0	0.00	0	0.00	0	0.00	1	0.09

(全数報告) 1週	麻しん 報告数	風しん 報告数	百日咳 報告数
総数	0	0	0
東部	0	0	0
中部	0	0	0
南部	0	0	0
豊肥	0	0	0
西部	0	0	0
北部	0	0	0
大分市	0	0	0

報告数・定点当り報告数、疾病・保健所・性別(女)

2025年01週(12月30日～01月05日)

大分県	インフルエンザ		COVID-19		RSウイルス感染症		咽頭結膜熱		A群溶血性レンサ球菌咽頭炎		感染性胃腸炎		水痘		手足口病	
	報告数	定点当り	報告数	定点当り	報告数	定点当り	報告数	定点当り	報告数	定点当り	報告数	定点当り	報告数	定点当り	報告数	定点当り
総数	1536	26.48	128	2.21	3	0.08	6	0.17	18	0.50	71	1.97	0	0.00	5	0.14
東部	330	27.50	40	3.33	0	0.00	1	0.14	4	0.57	42	6.00	0	0.00	2	0.29
中部	7	1.75	0	0.00	0	0.00	0	0.00	1	0.33	0	0.00	0	0.00	0	0.00
南部	127	25.40	10	2.00	0	0.00	0	0.00	2	0.67	2	0.67	0	0.00	0	0.00
豊肥	119	23.80	8	1.60	0	0.00	0	0.00	1	0.33	0	0.00	0	0.00	0	0.00
西部	142	28.40	3	0.60	0	0.00	1	0.33	0	0.00	0	0.00	0	0.00	0	0.00
北部	104	10.40	2	0.20	0	0.00	0	0.00	1	0.17	5	0.83	0	0.00	0	0.00
大分市	707	41.59	65	3.82	3	0.27	4	0.36	9	0.82	22	2.00	0	0.00	3	0.27

大分県	伝染性紅斑		突発性発疹		ヘルパンギーナ		流行性耳下腺炎		急性出血性結膜炎		流行性角結膜炎	
	報告数	定点当り	報告数	定点当り	報告数	定点当り	報告数	定点当り	報告数	定点当り	報告数	定点当り
総数	0	0.00	1	0.03	0	0.00	1	0.03	0	0.00	5	1.00
東部	0	0.00	0	0.00	0	0.00	1	0.14	0	0.00	0	0.00
中部	0	0.00	0	0.00	0	0.00	0	0.00	0	0.00	0	0.00
南部	0	0.00	0	0.00	0	0.00	0	0.00	0	0.00	0	0.00
豊肥	0	0.00	0	0.00	0	0.00	0	0.00	0	0.00	0	0.00
西部	0	0.00	0	0.00	0	0.00	0	0.00	0	0.00	0	0.00
北部	0	0.00	0	0.00	0	0.00	0	0.00	0	0.00	0	0.00
大分市	0	0.00	1	0.09	0	0.00	0	0.00	0	0.00	5	1.67

(全数報告) 52週	麻しん 報告数	風しん 報告数	百日咳 報告数
総数	0	0	0
東部	0	0	0
中部	0	0	0
南部	0	0	0
豊肥	0	0	0
西部	0	0	0
北部	0	0	0
大分市	0	0	0

大分県	細菌性髄膜炎		無菌性髄膜炎		マイコプラズマ肺炎		クラミジア肺炎		感染性胃腸炎(ロタウイルス)		マイコプラズマ肺炎(小児科)県独自	
	報告数	定点当り	報告数	定点当り	報告数	定点当り	報告数	定点当り	報告数	定点当り	報告数	定点当り
総数	0	0.00	0	0.00	0	0.00	0	0.00	0	0.00	5	0.14
東部	0	0.00	0	0.00	0	0.00	0	0.00	0	0.00	1	0.14
中部	0	0.00	0	0.00	0	0.00	0	0.00	0	0.00	0	0.00
南部	0	0.00	0	0.00	0	0.00	0	0.00	0	0.00	3	1.00
豊肥	0	0.00	0	0.00	0	0.00	0	0.00	0	0.00	0	0.00
西部	0	0.00	0	0.00	0	0.00	0	0.00	0	0.00	0	0.00
北部	0	0.00	0	0.00	0	0.00	0	0.00	0	0.00	1	0.17
大分市	0	0.00	0	0.00	0	0.00	0	0.00	0	0.00	0	0.00

(全数報告) 1週	麻しん 報告数	風しん 報告数	百日咳 報告数
総数	0	0	0
東部	0	0	0
中部	0	0	0
南部	0	0	0
豊肥	0	0	0
西部	0	0	0
北部	0	0	0
大分市	0	0	0

報告数・定点当り報告数、性・年齢階級・疾患別(その1)

2025年01週(12月30日～01月05日)

大分県 (男女合計)	疾患1～15 (疾患16～20)	総数	～5ヶ月 (0歳)	～11ヶ月 (1-4)	1歳 (5-9)	2歳 (10-14)	3歳 (15-19)	4歳 (20-24)	5歳 (25-29)	6歳 (30-34)	7歳 (35-39)	8歳 (40-44)
1.インフルエンザ	報告数	3147	29	57	140	134	131	140	117	117	100	99
	定点当り報告数	54.26	0.50	0.98	2.41	2.31	2.26	2.41	2.02	2.02	1.72	1.71
2.COVID-19	報告数	264	5	9	8	4	4	1	2	1	0	2
	定点当り報告数	4.55	0.09	0.16	0.14	0.07	0.07	0.02	0.03	0.02	0.00	0.03
3.RSウイルス感染症	報告数	4	1	0	0	2	1	0	0	0	0	0
	定点当り報告数	0.11	0.03	0.00	0.00	0.06	0.03	0.00	0.00	0.00	0.00	0.00
4.咽頭結膜熱	報告数	16	0	0	7	5	1	1	1	0	0	1
	定点当り報告数	0.44	0.00	0.00	0.19	0.14	0.03	0.03	0.03	0.00	0.00	0.03
5.A群溶血性レンサ球菌咽頭炎	報告数	52	0	0	1	5	4	4	3	6	6	6
	定点当り報告数	1.44	0.00	0.00	0.03	0.14	0.11	0.11	0.08	0.17	0.17	0.17
6.感染性胃腸炎	報告数	131	1	9	13	11	13	9	7	9	11	7
	定点当り報告数	3.64	0.03	0.25	0.36	0.31	0.36	0.25	0.19	0.25	0.31	0.19
7.水痘	報告数	1	0	0	0	0	0	0	0	0	1	0
	定点当り報告数	0.03	0.00	0.00	0.00	0.00	0.00	0.00	0.00	0.00	0.03	0.00
8.手足口病	報告数	11	0	0	4	0	1	1	4	1	0	0
	定点当り報告数	0.31	0.00	0.00	0.11	0.00	0.03	0.03	0.11	0.03	0.00	0.00
9.伝染性紅斑	報告数	0	0	0	0	0	0	0	0	0	0	0
	定点当り報告数	0.00	0.00	0.00	0.00	0.00	0.00	0.00	0.00	0.00	0.00	0.00
10.突発性発疹	報告数	4	0	1	2	0	1	0	0	0	0	0
	定点当り報告数	0.11	0.00	0.03	0.06	0.00	0.03	0.00	0.00	0.00	0.00	0.00
11.ヘルパンギーナ	報告数	0	0	0	0	0	0	0	0	0	0	0
	定点当り報告数	0.00	0.00	0.00	0.00	0.00	0.00	0.00	0.00	0.00	0.00	0.00
12.流行性耳下腺炎	報告数	2	0	0	0	0	0	0	1	0	0	0
	定点当り報告数	0.06	0.00	0.00	0.00	0.00	0.00	0.00	0.03	0.00	0.00	0.00
13.マイコプラズマ肺炎(小児科)	報告数	10	0	0	0	0	0	1	0	2	2	0
	定点当り報告数	0.28	0.00	0.00	0.00	0.00	0.00	0.03	0.00	0.06	0.06	0.00
14.急性出血性結膜炎	報告数	0	0	0	0	0	0	0	0	0	0	0
	定点当り報告数	0.00	0.00	0.00	0.00	0.00	0.00	0.00	0.00	0.00	0.00	0.00
15.流行性角結膜炎	報告数	10	0	0	0	0	0	0	1	0	2	0
	定点当り報告数	2.00	0.00	0.00	0.00	0.00	0.00	0.00	0.20	0.00	0.40	0.00
16.細菌性髄膜炎	報告数	0	0	0	0	0	0	0	0	0	0	0
	定点当り報告数	0.00	0.00	0.00	0.00	0.00	0.00	0.00	0.00	0.00	0.00	0.00
17.無菌性髄膜炎	報告数	0	0	0	0	0	0	0	0	0	0	0
	定点当り報告数	0.00	0.00	0.00	0.00	0.00	0.00	0.00	0.00	0.00	0.00	0.00
18.マイコプラズマ肺炎	報告数	1	0	1	0	0	0	0	0	0	0	0
	定点当り報告数	0.09	0.00	0.09	0.00	0.00	0.00	0.00	0.00	0.00	0.00	0.00
19.クラミジア肺炎	報告数	0	0	0	0	0	0	0	0	0	0	0
	定点当り報告数	0.00	0.00	0.00	0.00	0.00	0.00	0.00	0.00	0.00	0.00	0.00
20.感染性胃腸炎(ロタウイルス)	報告数	0	0	0	0	0	0	0	0	0	0	0
	定点当り報告数	0.00	0.00	0.00	0.00	0.00	0.00	0.00	0.00	0.00	0.00	0.00

報告数・定点当り報告数、性・年齢階級・疾患別(その2)

2025年01週(12月30日～01月05日)

大分県 (男女合計)	疾患1～15 (疾患16～20)	9歳 (45-49)	10～14 (50-54)	15～19 (55-59)	20～29 (60-64)	30～39 (65-69)	40～49 70歳-	50～59	60～69	70～79	80歳～
1.インフルエンザ	報告数	81	387	178	228	259	286	284	166	125	89
	定点当り報告数	1.40	6.67	3.07	3.93	4.47	4.93	4.90	2.86	2.16	1.53
2.COVID-19	報告数	2	11	15	39	30	31	33	25	22	20
	定点当り報告数	0.03	0.19	0.26	0.67	0.52	0.53	0.57	0.43	0.38	0.34
3.RSウイルス感染症	報告数	0	0	0	0	0	0	0	0	0	0
	定点当り報告数	0.00	0.00	0.00	0.00	0.00	0.00	0.00	0.00	0.00	0.00
4.咽頭結膜熱	報告数	0	0	0	0	0	0	0	0	0	0
	定点当り報告数	0.00	0.00	0.00	0.00	0.00	0.00	0.00	0.00	0.00	0.00
5.A群溶血性レンサ球菌咽頭炎	報告数	3	11	2	1	0	0	0	0	0	0
	定点当り報告数	0.08	0.31	0.06	0.03	0.00	0.00	0.00	0.00	0.00	0.00
6.感染性胃腸炎	報告数	7	21	3	10	0	0	0	0	0	0
	定点当り報告数	0.19	0.58	0.08	0.28	0.00	0.00	0.00	0.00	0.00	0.00
7.水痘	報告数	0	0	0	0	0	0	0	0	0	0
	定点当り報告数	0.00	0.00	0.00	0.00	0.00	0.00	0.00	0.00	0.00	0.00
8.手足口病	報告数	0	0	0	0	0	0	0	0	0	0
	定点当り報告数	0.00	0.00	0.00	0.00	0.00	0.00	0.00	0.00	0.00	0.00
9.伝染性紅斑	報告数	0	0	0	0	0	0	0	0	0	0
	定点当り報告数	0.00	0.00	0.00	0.00	0.00	0.00	0.00	0.00	0.00	0.00
10.突発性発疹	報告数	0	0	0	0	0	0	0	0	0	0
	定点当り報告数	0.00	0.00	0.00	0.00	0.00	0.00	0.00	0.00	0.00	0.00
11.ヘルパンギーナ	報告数	0	0	0	0	0	0	0	0	0	0
	定点当り報告数	0.00	0.00	0.00	0.00	0.00	0.00	0.00	0.00	0.00	0.00
12.流行性耳下腺炎	報告数	0	1	0	0	0	0	0	0	0	0
	定点当り報告数	0.00	0.03	0.00	0.00	0.00	0.00	0.00	0.00	0.00	0.00
13.マイコプラズマ肺炎(小児科)	報告数	1	4	0	0	0	0	0	0	0	0
	定点当り報告数	0.03	0.11	0.00	0.00	0.00	0.00	0.00	0.00	0.00	0.00
14.急性出血性結膜炎	報告数	0	0	0	0	0	0	0	0	0	0
	定点当り報告数	0.00	0.00	0.00	0.00	0.00	0.00	0.00	0.00	0.00	0.00
15.流行性角結膜炎	報告数	0	0	0	1	2	1	1	1	1	0
	定点当り報告数	0.00	0.00	0.00	0.20	0.40	0.20	0.20	0.20	0.20	0.00
16.細菌性髄膜炎	報告数	0	0	0	0	0	0	0	0	0	0
	定点当り報告数	0.00	0.00	0.00	0.00	0.00	0.00	0.00	0.00	0.00	0.00
17.無菌性髄膜炎	報告数	0	0	0	0	0	0	0	0	0	0
	定点当り報告数	0.00	0.00	0.00	0.00	0.00	0.00	0.00	0.00	0.00	0.00
18.マイコプラズマ肺炎	報告数	0	0	0	0	0	0	0	0	0	0
	定点当り報告数	0.00	0.00	0.00	0.00	0.00	0.00	0.00	0.00	0.00	0.00
19.クラミジア肺炎	報告数	0	0	0	0	0	0	0	0	0	0
	定点当り報告数	0.00	0.00	0.00	0.00	0.00	0.00	0.00	0.00	0.00	0.00
20.感染性胃腸炎(ロタウイルス)	報告数	0	0	0	0	0	0	0	0	0	0
	定点当り報告数	0.00	0.00	0.00	0.00	0.00	0.00	0.00	0.00	0.00	0.00

5週間推移表
2025年01週(12月30日～01月05日)

大分県 (男女合計)		合計	5週前	4週前	3週前	2週前	1週前	今週
1.インフルエンザ	報告数	17,359	401	778	2,159	4,793	6,081	3,147
	定点当り報告数	49.88	6.91	13.41	37.22	82.64	104.84	54.26
2.COVID-19	報告数	1,087	86	119	170	204	244	264
	定点当り報告数	3.12	1.48	2.05	2.93	3.52	4.21	4.55
3.RSウイルス感染症	報告数	31	4	7	9	5	2	4
	定点当り報告数	0.14	0.11	0.19	0.25	0.14	0.06	0.11
4.咽頭結膜熱	報告数	178	33	37	25	36	31	16
	定点当り報告数	0.82	0.92	1.03	0.69	1.00	0.86	0.44
5.A群溶血性レンサ球菌咽頭炎	報告数	741	167	126	129	140	127	52
	定点当り報告数	3.43	4.64	3.50	3.58	3.89	3.53	1.44
6.感染性胃腸炎	報告数	2,112	301	355	403	458	464	131
	定点当り報告数	9.78	8.36	9.86	11.19	12.72	12.89	3.64
7.水痘	報告数	39	11	3	5	8	11	1
	定点当り報告数	0.18	0.31	0.08	0.14	0.22	0.31	0.03
8.手足口病	報告数	394	135	116	51	44	37	11
	定点当り報告数	1.82	3.75	3.22	1.42	1.22	1.03	0.31
9.伝染性紅斑	報告数	8	2	2	2	0	2	0
	定点当り報告数	0.04	0.06	0.06	0.06	0.00	0.06	0.00
10.突発性発疹	報告数	89	23	12	16	18	16	4
	定点当り報告数	0.41	0.64	0.33	0.44	0.50	0.44	0.11
11.ヘルパンギーナ	報告数	11	4	2	0	2	3	0
	定点当り報告数	0.05	0.11	0.06	0.00	0.06	0.08	0.00
12.流行性耳下腺炎	報告数	7	1	2	2	0	0	2
	定点当り報告数	0.03	0.03	0.06	0.06	0.00	0.00	0.06
13.マイコプラズマ肺炎(小児科)	報告数	804	191	223	145	136	99	10
	定点当り報告数	3.72	5.31	6.19	4.03	3.78	2.75	0.28
14.急性出血性結膜炎	報告数	0	0	0	0	0	0	0
	定点当り報告数	0.00	0.00	0.00	0.00	0.00	0.00	0.00
15.流行性角結膜炎	報告数	28	1	6	1	4	6	10
	定点当り報告数	0.93	0.20	1.20	0.20	0.80	1.20	2.00
16.細菌性髄膜炎	報告数	2	1	0	0	0	1	0
	定点当り報告数	0.03	0.09	0.00	0.00	0.00	0.09	0.00
17.無菌性髄膜炎	報告数	0	0	0	0	0	0	0
	定点当り報告数	0.00	0.00	0.00	0.00	0.00	0.00	0.00
18.マイコプラズマ肺炎	報告数	42	18	6	6	4	7	1
	定点当り報告数	0.64	1.64	0.55	0.55	0.36	0.64	0.09
19.クラミジア肺炎	報告数	0	0	0	0	0	0	0
	定点当り報告数	0.00	0.00	0.00	0.00	0.00	0.00	0.00
20.感染性胃腸炎(ロタウイルス)	報告数	1	0	0	0	0	1	0
	定点当り報告数	0.02	0.00	0.00	0.00	0.00	0.09	0.00