

大分県感染症発生動向調査（週報）

<2024年52週(12月23日～12月29日)>

【コメント】

- インフルエンザの定点当りの報告数が、先週と比較して増加し、1999年の本調査開始以来、過去最高を更新しました。特に南部、大分市、北部、東部保健所管内で多く報告されています。
- 感染性胃腸炎の定点当りの報告数は、先週と比較して横ばいです。
- COVID-19の定点当りの報告数が、先週と比較して増加しています。
- 様々な感染症の患者が報告されているため、石鹸での手洗いの励行、咳エチケット、定期的な換気、場面に応じたマスク着用など、感染予防対策をお願いします。

【全数報告】

二類感染症： 結核 4件
 東部 2件（患者2）
 大分市 2件（患者2）

三類感染症： 報告なし

麻 し ん： 報告なし

風 し ん： 報告なし

百 日 咳： 報告なし

【定点報告：報告の多い感染症順】（ ）内は定点当りの報告数

- 1 インフルエンザ
南部(146.00)、大分市(120.59)、北部(106.40)
- 2 感染性胃腸炎
大分市(22.82)、東部(20.29)、中部(5.33)
- 3 COVID-19（新型コロナウイルス感染症）
東部(6.50)、南部(5.20)、大分市(4.53)
- 4 A群溶血性レンサ球菌咽頭炎
東部(10.29)、大分市(3.09)、南部(2.33)
- 5 マイコプラズマ肺炎（小児科）県独自
大分市(6.18)、南部(3.00)、東部(1.43)

*あなたの街の感染症情報（大分県）

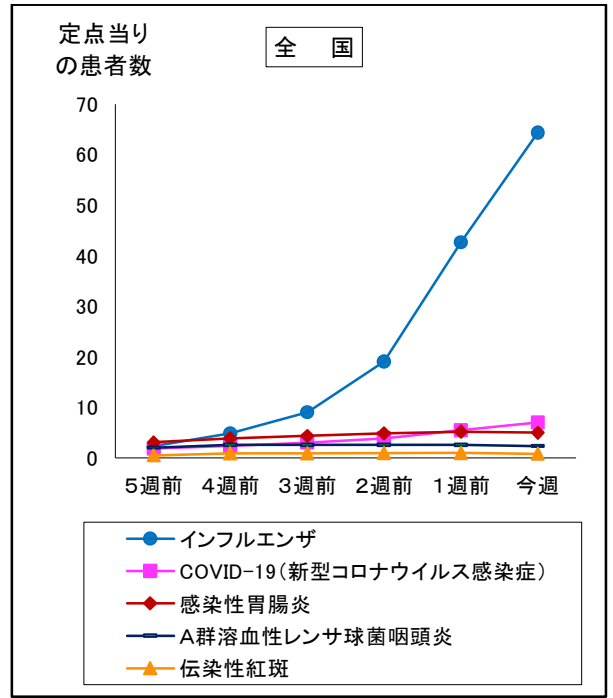
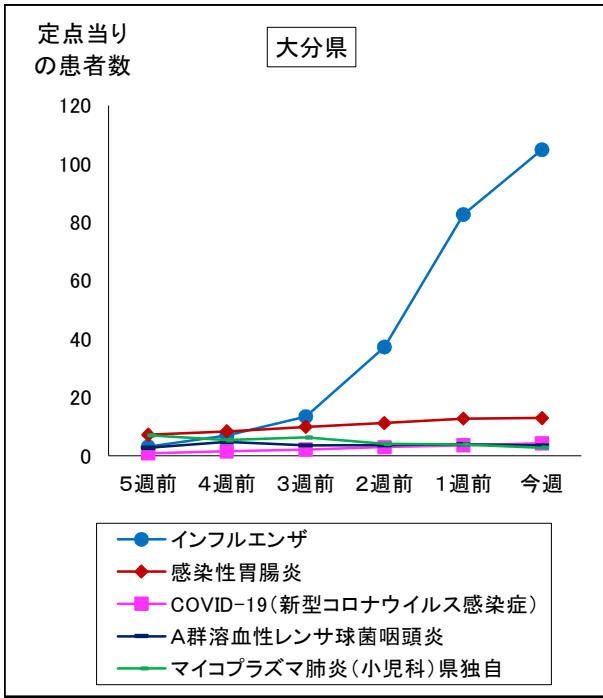
<<https://www.pref.oita.jp/soshiki/12220/kansen.html>>

*国立感染症研究所感染症情報センターホームページ

<<https://www.niid.go.jp/niid/ja/from-idsc.html>>

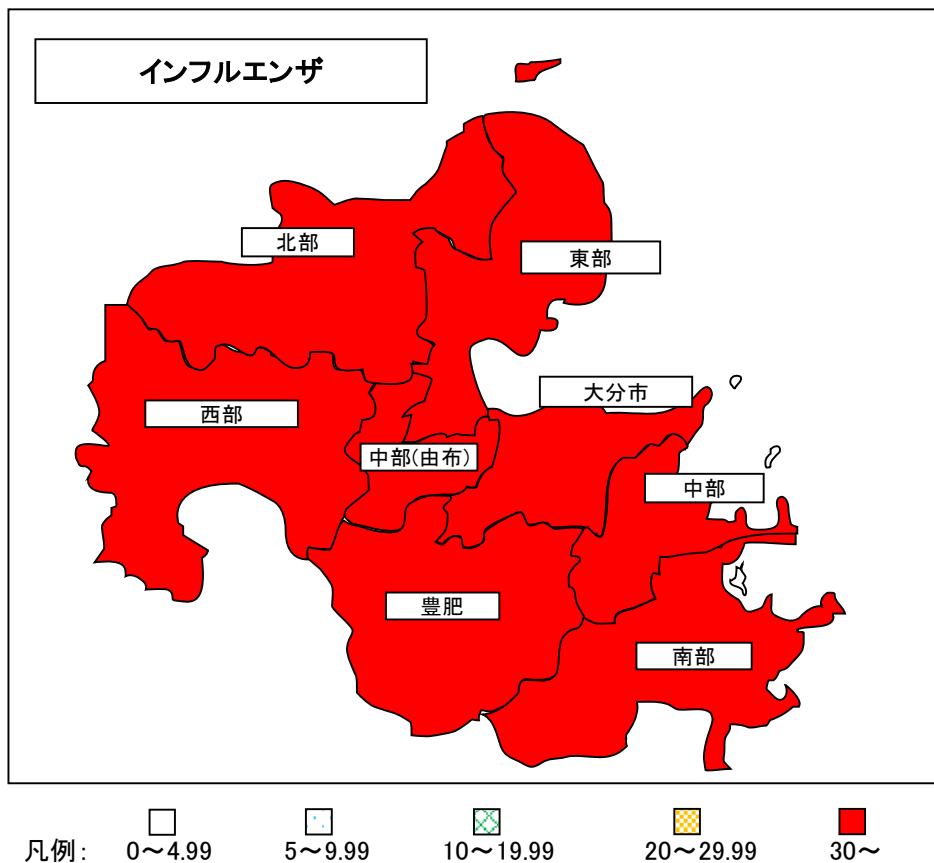
*海外渡航者のための感染症情報（厚生労働省 検疫所）

<<http://www.forth.go.jp/>>



2024年52週(12月23日～12月29日)

大分県				全国			
順位	疾患名	患者数	前週比較	順位	疾患名	患者数	前週比較
1位	インフルエンザ	6081	+1,288	1位	インフルエンザ	317,812	+106,763
2位	感染性胃腸炎	464	+6	2位	COVID-19(新型コロナウイルス感染症)	34,610	+7,490
3位	COVID-19(新型コロナウイルス感染症)	244	+40	3位	感染性胃腸炎	15,660	-645
4位	A群溶血性レンサ球菌咽頭炎	127	-13	4位	A群溶血性レンサ球菌咽頭炎	7,466	-734
5位	マイコプラズマ肺炎(小児科)県独自	99	-37	5位	伝染性紅斑	2,643	-433



報告数・定点当り報告数、疾病・保健所・性別(総数)

2024年52週(12月23日～12月29日)

大分県	インフルエンザ		COVID-19		RSウイルス感染症		咽頭結膜熱		A群溶血性レンサ球菌咽頭炎		感染性胃腸炎		水痘		手足口病	
	報告数	定点当り	報告数	定点当り	報告数	定点当り	報告数	定点当り	報告数	定点当り	報告数	定点当り	報告数	定点当り	報告数	定点当り
総数	6081	104.84	244	4.21	2	0.06	31	0.86	127	3.53	464	12.89	11	0.31	37	1.03
東部	1217	101.42	78	6.50	0	0.00	24	3.43	72	10.29	142	20.29	1	0.14	12	1.71
中部	320	80.00	8	2.00	0	0.00	0	0.00	3	1.00	16	5.33	1	0.33	10	3.33
南部	730	146.00	26	5.20	0	0.00	1	0.33	7	2.33	13	4.33	1	0.33	1	0.33
豊肥	289	57.80	16	3.20	0	0.00	0	0.00	4	1.33	10	3.33	0	0.00	0	0.00
西部	411	82.20	4	0.80	0	0.00	0	0.00	0	0.00	12	4.00	0	0.00	4	1.33
北部	1064	106.40	35	3.50	0	0.00	0	0.00	7	1.17	20	3.33	3	0.50	4	0.67
大分市	2050	120.59	77	4.53	2	0.18	6	0.55	34	3.09	251	22.82	5	0.45	6	0.55

大分県	伝染性紅斑		突発性発疹		ヘルパンギーナ		流行性耳下腺炎		急性出血性結膜炎		流行性角結膜炎	
	報告数	定点当り	報告数	定点当り	報告数	定点当り	報告数	定点当り	報告数	定点当り	報告数	定点当り
総数	2	0.06	16	0.44	3	0.08	0	0.00	0	0.00	6	1.20
東部	0	0.00	3	0.43	1	0.14	0	0.00	0	0.00	0	0.00
中部	1	0.33	0	0.00	0	0.00	0	0.00	0	0.00	0	0.00
南部	0	0.00	0	0.00	0	0.00	0	0.00	0	0.00	0	0.00
豊肥	0	0.00	0	0.00	0	0.00	0	0.00	0	0.00	0	0.00
西部	0	0.00	1	0.33	0	0.00	0	0.00	0	0.00	0	0.00
北部	0	0.00	4	0.67	0	0.00	0	0.00	0	0.00	0	0.00
大分市	1	0.09	8	0.73	2	0.18	0	0.00	0	0.00	6	2.00

(全数報告) 51週	麻しん 報告数	風しん 報告数	百日咳 報告数
総数	0	0	0
東部	0	0	0
中部	0	0	0
南部	0	0	0
豊肥	0	0	0
西部	0	0	0
北部	0	0	0
大分市	0	0	0

大分県	細菌性髄膜炎		無菌性髄膜炎		マイコプラズマ肺炎		クラミジア肺炎		感染性胃腸炎(ロタウイルス)		マイコプラズマ肺炎(小児科)県独自	
	報告数	定点当り	報告数	定点当り	報告数	定点当り	報告数	定点当り	報告数	定点当り	報告数	定点当り
総数	1	0.09	0	0.00	7	0.64	0	0.00	1	0.09	99	2.75
東部	0	0.00	0	0.00	2	1.00	0	0.00	1	0.50	10	1.43
中部	0	0.00	0	0.00	0	0.00	0	0.00	0	0.00	2	0.67
南部	0	0.00	0	0.00	0	0.00	0	0.00	0	0.00	9	3.00
豊肥	0	0.00	0	0.00	0	0.00	0	0.00	0	0.00	3	1.00
西部	0	0.00	0	0.00	1	1.00	0	0.00	0	0.00	0	0.00
北部	0	0.00	0	0.00	3	1.50	0	0.00	0	0.00	7	1.17
大分市	1	0.50	0	0.00	1	0.50	0	0.00	0	0.00	68	6.18

(全数報告) 52週	麻しん 報告数	風しん 報告数	百日咳 報告数
総数	0	0	0
東部	0	0	0
中部	0	0	0
南部	0	0	0
豊肥	0	0	0
西部	0	0	0
北部	0	0	0
大分市	0	0	0

報告数・定点当り報告数、疾病・保健所・性別(男)

2024年52週(12月23日～12月29日)

大分県	インフルエンザ		COVID-19		RSウイルス感染症		咽頭結膜熱		A群溶血性レンサ球菌咽頭炎		感染性胃腸炎		水痘		手足口病	
	報告数	定点当り	報告数	定点当り	報告数	定点当り	報告数	定点当り	報告数	定点当り	報告数	定点当り	報告数	定点当り	報告数	定点当り
総数	3186	54.93	115	1.98	2	0.06	21	0.58	62	1.72	238	6.61	7	0.19	20	0.56
東部	631	52.58	34	2.83	0	0.00	15	2.14	31	4.43	69	9.86	1	0.14	10	1.43
中部	175	43.75	4	1.00	0	0.00	0	0.00	2	0.67	9	3.00	1	0.33	3	1.00
南部	386	77.20	16	3.20	0	0.00	0	0.00	2	0.67	5	1.67	0	0.00	1	0.33
豊肥	160	32.00	8	1.60	0	0.00	0	0.00	2	0.67	4	1.33	0	0.00	0	0.00
西部	200	40.00	2	0.40	0	0.00	0	0.00	0	0.00	5	1.67	0	0.00	2	0.67
北部	551	55.10	13	1.30	0	0.00	0	0.00	5	0.83	11	1.83	0	0.00	0	0.00
大分市	1083	63.71	38	2.24	2	0.18	6	0.55	20	1.82	135	12.27	5	0.45	4	0.36

大分県	伝染性紅斑		突発性発疹		ヘルパンギーナ		流行性耳下腺炎		急性出血性結膜炎		流行性角結膜炎	
	報告数	定点当り	報告数	定点当り	報告数	定点当り	報告数	定点当り	報告数	定点当り	報告数	定点当り
総数	0	0.00	9	0.25	1	0.03	0	0.00	0	0.00	4	0.80
東部	0	0.00	2	0.29	0	0.00	0	0.00	0	0.00	0	0.00
中部	0	0.00	0	0.00	0	0.00	0	0.00	0	0.00	0	0.00
南部	0	0.00	0	0.00	0	0.00	0	0.00	0	0.00	0	0.00
豊肥	0	0.00	0	0.00	0	0.00	0	0.00	0	0.00	0	0.00
西部	0	0.00	1	0.33	0	0.00	0	0.00	0	0.00	0	0.00
北部	0	0.00	3	0.50	0	0.00	0	0.00	0	0.00	0	0.00
大分市	0	0.00	3	0.27	1	0.09	0	0.00	0	0.00	4	1.33

(全数報告) 51週	麻しん 報告数	風しん 報告数	百日咳 報告数
総数	0	0	0
東部	0	0	0
中部	0	0	0
南部	0	0	0
豊肥	0	0	0
西部	0	0	0
北部	0	0	0
大分市	0	0	0

大分県	細菌性髄膜炎		無菌性髄膜炎		マイコプラズマ肺炎		クラミジア肺炎		感染性胃腸炎(ロタウイルス)		マイコプラズマ肺炎(小児科)県独自	
	報告数	定点当り	報告数	定点当り	報告数	定点当り	報告数	定点当り	報告数	定点当り	報告数	定点当り
総数	1	0.09	0	0.00	3	0.27	0	0.00	0	0.00	48	1.33
東部	0	0.00	0	0.00	1	0.50	0	0.00	0	0.00	5	0.71
中部	0	0.00	0	0.00	0	0.00	0	0.00	0	0.00	0	0.00
南部	0	0.00	0	0.00	0	0.00	0	0.00	0	0.00	5	1.67
豊肥	0	0.00	0	0.00	0	0.00	0	0.00	0	0.00	3	1.00
西部	0	0.00	0	0.00	1	1.00	0	0.00	0	0.00	0	0.00
北部	0	0.00	0	0.00	1	0.50	0	0.00	0	0.00	3	0.50
大分市	1	0.50	0	0.00	0	0.00	0	0.00	0	0.00	32	2.91

(全数報告) 52週	麻しん 報告数	風しん 報告数	百日咳 報告数
総数	0	0	0
東部	0	0	0
中部	0	0	0
南部	0	0	0
豊肥	0	0	0
西部	0	0	0
北部	0	0	0
大分市	0	0	0

報告数・定点当り報告数、疾病・保健所・性別(女)

2024年52週(12月23日～12月29日)

大分県	インフルエンザ		COVID-19		RSウイルス感染症		咽頭結膜熱		A群溶血性レンサ球菌咽頭炎		感染性胃腸炎		水痘		手足口病	
	報告数	定点当り	報告数	定点当り	報告数	定点当り	報告数	定点当り	報告数	定点当り	報告数	定点当り	報告数	定点当り	報告数	定点当り
総数	2895	49.91	129	2.22	0	0.00	10	0.28	65	1.81	226	6.28	4	0.11	17	0.47
東部	586	48.83	44	3.67	0	0.00	9	1.29	41	5.86	73	10.43	0	0.00	2	0.29
中部	145	36.25	4	1.00	0	0.00	0	0.00	1	0.33	7	2.33	0	0.00	7	2.33
南部	344	68.80	10	2.00	0	0.00	1	0.33	5	1.67	8	2.67	1	0.33	0	0.00
豊肥	129	25.80	8	1.60	0	0.00	0	0.00	2	0.67	6	2.00	0	0.00	0	0.00
西部	211	42.20	2	0.40	0	0.00	0	0.00	0	0.00	7	2.33	0	0.00	2	0.67
北部	513	51.30	22	2.20	0	0.00	0	0.00	2	0.33	9	1.50	3	0.50	4	0.67
大分市	967	56.88	39	2.29	0	0.00	0	0.00	14	1.27	116	10.55	0	0.00	2	0.18

大分県	伝染性紅斑		突発性発疹		ヘルパンギーナ		流行性耳下腺炎		急性出血性結膜炎		流行性角結膜炎	
	報告数	定点当り	報告数	定点当り	報告数	定点当り	報告数	定点当り	報告数	定点当り	報告数	定点当り
総数	2	0.06	7	0.19	2	0.06	0	0.00	0	0.00	2	0.40
東部	0	0.00	1	0.14	1	0.14	0	0.00	0	0.00	0	0.00
中部	1	0.33	0	0.00	0	0.00	0	0.00	0	0.00	0	0.00
南部	0	0.00	0	0.00	0	0.00	0	0.00	0	0.00	0	0.00
豊肥	0	0.00	0	0.00	0	0.00	0	0.00	0	0.00	0	0.00
西部	0	0.00	0	0.00	0	0.00	0	0.00	0	0.00	0	0.00
北部	0	0.00	1	0.17	0	0.00	0	0.00	0	0.00	0	0.00
大分市	1	0.09	5	0.45	1	0.09	0	0.00	0	0.00	2	0.67

(全数報告) 51週	麻しん 報告数	風しん 報告数	百日咳 報告数
総数	0	0	0
東部	0	0	0
中部	0	0	0
南部	0	0	0
豊肥	0	0	0
西部	0	0	0
北部	0	0	0
大分市	0	0	0

大分県	細菌性髄膜炎		無菌性髄膜炎		マイコプラズマ肺炎		クラミジア肺炎		感染性胃腸炎(ロタウイルス)		マイコプラズマ肺炎(小児科)県独自	
	報告数	定点当り	報告数	定点当り	報告数	定点当り	報告数	定点当り	報告数	定点当り	報告数	定点当り
総数	0	0.00	0	0.00	4	0.36	0	0.00	1	0.09	51	1.42
東部	0	0.00	0	0.00	1	0.50	0	0.00	1	0.50	5	0.71
中部	0	0.00	0	0.00	0	0.00	0	0.00	0	0.00	2	0.67
南部	0	0.00	0	0.00	0	0.00	0	0.00	0	0.00	4	1.33
豊肥	0	0.00	0	0.00	0	0.00	0	0.00	0	0.00	0	0.00
西部	0	0.00	0	0.00	0	0.00	0	0.00	0	0.00	0	0.00
北部	0	0.00	0	0.00	2	1.00	0	0.00	0	0.00	4	0.67
大分市	0	0.00	0	0.00	1	0.50	0	0.00	0	0.00	36	3.27

(全数報告) 52週	麻しん 報告数	風しん 報告数	百日咳 報告数
総数	0	0	0
東部	0	0	0
中部	0	0	0
南部	0	0	0
豊肥	0	0	0
西部	0	0	0
北部	0	0	0
大分市	0	0	0

報告数・定点当り報告数、性・年齢階級・疾患別(その1)

2024年52週(12月23日～12月29日)

大分県 (男女合計)	疾患1～15 (疾患16～20)	総数	～5ヶ月 (0歳)	～11ヶ月 (1-4)	1歳 (5-9)	2歳 (10-14)	3歳 (15-19)	4歳 (20-24)	5歳 (25-29)	6歳 (30-34)	7歳 (35-39)	8歳 (40-44)
1.インフルエンザ	報告数	6081	25	82	225	245	261	310	262	345	358	399
	定点当り報告数	104.84	0.43	1.41	3.88	4.22	4.50	5.34	4.52	5.95	6.17	6.88
2.COVID-19	報告数	244	3	3	7	1	3	2	1	0	3	2
	定点当り報告数	4.21	0.05	0.05	0.12	0.02	0.05	0.03	0.02	0.00	0.05	0.03
3.RSウイルス感染症	報告数	2	0	0	0	1	1	0	0	0	0	0
	定点当り報告数	0.06	0.00	0.00	0.00	0.03	0.03	0.00	0.00	0.00	0.00	0.00
4.咽頭結膜熱	報告数	31	0	2	8	5	3	4	2	2	2	2
	定点当り報告数	0.86	0.00	0.06	0.22	0.14	0.08	0.11	0.06	0.06	0.06	0.06
5.A群溶血性レンサ球菌咽頭炎	報告数	127	0	2	4	5	10	10	14	19	14	14
	定点当り報告数	3.53	0.00	0.06	0.11	0.14	0.28	0.28	0.39	0.53	0.39	0.39
6.感染性胃腸炎	報告数	464	2	15	63	58	38	24	47	50	32	26
	定点当り報告数	12.89	0.06	0.42	1.75	1.61	1.06	0.67	1.31	1.39	0.89	0.72
7.水痘	報告数	11	0	0	0	1	2	1	0	3	1	0
	定点当り報告数	0.31	0.00	0.00	0.00	0.03	0.06	0.03	0.00	0.08	0.03	0.00
8.手足口病	報告数	37	0	0	16	12	4	1	2	0	1	1
	定点当り報告数	1.03	0.00	0.00	0.44	0.33	0.11	0.03	0.06	0.00	0.03	0.03
9.伝染性紅斑	報告数	2	0	0	0	0	0	0	0	0	1	0
	定点当り報告数	0.06	0.00	0.00	0.00	0.00	0.00	0.00	0.00	0.00	0.03	0.00
10.突発性発疹	報告数	16	0	9	7	0	0	0	0	0	0	0
	定点当り報告数	0.44	0.00	0.25	0.19	0.00	0.00	0.00	0.00	0.00	0.00	0.00
11.ヘルパンギーナ	報告数	3	0	0	1	0	0	0	1	0	0	1
	定点当り報告数	0.08	0.00	0.00	0.03	0.00	0.00	0.00	0.03	0.00	0.00	0.03
12.流行性耳下腺炎	報告数	0	0	0	0	0	0	0	0	0	0	0
	定点当り報告数	0.00	0.00	0.00	0.00	0.00	0.00	0.00	0.00	0.00	0.00	0.00
13.マイコプラズマ肺炎(小児科)	報告数	99	0	3	2	1	0	7	7	8	8	11
	定点当り報告数	2.75	0.00	0.08	0.06	0.03	0.00	0.19	0.19	0.22	0.22	0.31
14.急性出血性結膜炎	報告数	0	0	0	0	0	0	0	0	0	0	0
	定点当り報告数	0.00	0.00	0.00	0.00	0.00	0.00	0.00	0.00	0.00	0.00	0.00
15.流行性角結膜炎	報告数	6	0	0	0	0	0	0	0	0	0	0
	定点当り報告数	1.20	0.00	0.00	0.00	0.00	0.00	0.00	0.00	0.00	0.00	0.00
16.細菌性髄膜炎	報告数	1	0	0	0	1	0	0	0	0	0	0
	定点当り報告数	0.09	0.00	0.00	0.00	0.09	0.00	0.00	0.00	0.00	0.00	0.00
17.無菌性髄膜炎	報告数	0	0	0	0	0	0	0	0	0	0	0
	定点当り報告数	0.00	0.00	0.00	0.00	0.00	0.00	0.00	0.00	0.00	0.00	0.00
18.マイコプラズマ肺炎	報告数	7	0	0	2	4	0	0	0	0	0	0
	定点当り報告数	0.64	0.00	0.00	0.18	0.36	0.00	0.00	0.00	0.00	0.00	0.00
19.クラミジア肺炎	報告数	0	0	0	0	0	0	0	0	0	0	0
	定点当り報告数	0.00	0.00	0.00	0.00	0.00	0.00	0.00	0.00	0.00	0.00	0.00
20.感染性胃腸炎(ロタウイルス)	報告数	1	0	0	1	0	0	0	0	0	0	0
	定点当り報告数	0.09	0.00	0.00	0.09	0.00	0.00	0.00	0.00	0.00	0.00	0.00

報告数・定点当り報告数、性・年齢階級・疾患別(その2)

2024年52週(12月23日～12月29日)

大分県 (男女合計)	疾患1～15 (疾患16～20)	9歳 (45-49)	10～14 (50-54)	15～19 (55-59)	20～29 (60-64)	30～39 (65-69)	40～49 70歳-	50～59	60～69	70～79	80歳～
1.インフルエンザ	報告数	373	1336	337	170	296	393	286	173	108	97
	定点当り報告数	6.43	23.03	5.81	2.93	5.10	6.78	4.93	2.98	1.86	1.67
2.COVID-19	報告数	1	13	21	28	28	30	31	22	26	19
	定点当り報告数	0.02	0.22	0.36	0.48	0.48	0.52	0.53	0.38	0.45	0.33
3.RSウイルス感染症	報告数	0	0	0	0	0	0	0	0	0	0
	定点当り報告数	0.00	0.00	0.00	0.00	0.00	0.00	0.00	0.00	0.00	0.00
4.咽頭結膜熱	報告数	0	1	0	0	0	0	0	0	0	0
	定点当り報告数	0.00	0.03	0.00	0.00	0.00	0.00	0.00	0.00	0.00	0.00
5.A群溶血性レンサ球菌咽頭炎	報告数	7	21	2	5	0	0	0	0	0	0
	定点当り報告数	0.19	0.58	0.06	0.14	0.00	0.00	0.00	0.00	0.00	0.00
6.感染性胃腸炎	報告数	22	61	7	19	0	0	0	0	0	0
	定点当り報告数	0.61	1.69	0.19	0.53	0.00	0.00	0.00	0.00	0.00	0.00
7.水痘	報告数	1	1	1	0	0	0	0	0	0	0
	定点当り報告数	0.03	0.03	0.03	0.00	0.00	0.00	0.00	0.00	0.00	0.00
8.手足口病	報告数	0	0	0	0	0	0	0	0	0	0
	定点当り報告数	0.00	0.00	0.00	0.00	0.00	0.00	0.00	0.00	0.00	0.00
9.伝染性紅斑	報告数	0	1	0	0	0	0	0	0	0	0
	定点当り報告数	0.00	0.03	0.00	0.00	0.00	0.00	0.00	0.00	0.00	0.00
10.突発性発疹	報告数	0	0	0	0	0	0	0	0	0	0
	定点当り報告数	0.00	0.00	0.00	0.00	0.00	0.00	0.00	0.00	0.00	0.00
11.ヘルパンギーナ	報告数	0	0	0	0	0	0	0	0	0	0
	定点当り報告数	0.00	0.00	0.00	0.00	0.00	0.00	0.00	0.00	0.00	0.00
12.流行性耳下腺炎	報告数	0	0	0	0	0	0	0	0	0	0
	定点当り報告数	0.00	0.00	0.00	0.00	0.00	0.00	0.00	0.00	0.00	0.00
13.マイコプラズマ肺炎(小児科)	報告数	12	34	5	1	0	0	0	0	0	0
	定点当り報告数	0.33	0.94	0.14	0.03	0.00	0.00	0.00	0.00	0.00	0.00
14.急性出血性結膜炎	報告数	0	0	0	0	0	0	0	0	0	0
	定点当り報告数	0.00	0.00	0.00	0.00	0.00	0.00	0.00	0.00	0.00	0.00
15.流行性角結膜炎	報告数	0	0	0	2	1	3	0	0	0	0
	定点当り報告数	0.00	0.00	0.00	0.40	0.20	0.60	0.00	0.00	0.00	0.00
16.細菌性髄膜炎	報告数	0	0	0	0	0	0	0	0	0	0
	定点当り報告数	0.00	0.00	0.00	0.00	0.00	0.00	0.00	0.00	0.00	0.00
17.無菌性髄膜炎	報告数	0	0	0	0	0	0	0	0	0	0
	定点当り報告数	0.00	0.00	0.00	0.00	0.00	0.00	0.00	0.00	0.00	0.00
18.マイコプラズマ肺炎	報告数	0	0	0	0	0	1	0	0	0	0
	定点当り報告数	0.00	0.00	0.00	0.00	0.00	0.09	0.00	0.00	0.00	0.00
19.クラミジア肺炎	報告数	0	0	0	0	0	0	0	0	0	0
	定点当り報告数	0.00	0.00	0.00	0.00	0.00	0.00	0.00	0.00	0.00	0.00
20.感染性胃腸炎(ロタウイルス)	報告数	0	0	0	0	0	0	0	0	0	0
	定点当り報告数	0.00	0.00	0.00	0.00	0.00	0.00	0.00	0.00	0.00	0.00

5週間推移表
2024年52週(12月23日～12月29日)

大分県 (男女合計)		合計	5週前	4週前	3週前	2週前	1週前	今週
1.インフルエンザ	報告数	14,386	174	401	778	2,159	4,793	6,081
	定点当り報告数	41.34	3.00	6.91	13.41	37.22	82.64	104.84
2.COVID-19	報告数	866	43	86	119	170	204	244
	定点当り報告数	2.49	0.74	1.48	2.05	2.93	3.52	4.21
3.RSウイルス感染症	報告数	41	14	4	7	9	5	2
	定点当り報告数	0.19	0.39	0.11	0.19	0.25	0.14	0.06
4.咽頭結膜熱	報告数	185	23	33	37	25	36	31
	定点当り報告数	0.86	0.64	0.92	1.03	0.69	1.00	0.86
5.A群溶血性レンサ球菌咽頭炎	報告数	785	96	167	126	129	140	127
	定点当り報告数	3.63	2.67	4.64	3.50	3.58	3.89	3.53
6.感染性胃腸炎	報告数	2,239	258	301	355	403	458	464
	定点当り報告数	10.36	7.17	8.36	9.86	11.19	12.72	12.89
7.水痘	報告数	46	8	11	3	5	8	11
	定点当り報告数	0.21	0.22	0.31	0.08	0.14	0.22	0.31
8.手足口病	報告数	582	199	135	116	51	44	37
	定点当り報告数	2.69	5.53	3.75	3.22	1.42	1.22	1.03
9.伝染性紅斑	報告数	10	2	2	2	2	0	2
	定点当り報告数	0.05	0.06	0.06	0.06	0.06	0.00	0.06
10.突発性発疹	報告数	99	14	23	12	16	18	16
	定点当り報告数	0.46	0.39	0.64	0.33	0.44	0.50	0.44
11.ヘルパンギーナ	報告数	16	5	4	2	0	2	3
	定点当り報告数	0.08	0.14	0.11	0.06	0.00	0.06	0.08
12.流行性耳下腺炎	報告数	6	1	1	2	2	0	0
	定点当り報告数	0.03	0.03	0.03	0.06	0.06	0.00	0.00
13.マイコプラズマ肺炎(小児科)	報告数	1,044	250	191	223	145	136	99
	定点当り報告数	4.83	6.94	5.31	6.19	4.03	3.78	2.75
14.急性出血性結膜炎	報告数	0	0	0	0	0	0	0
	定点当り報告数	0.00	0.00	0.00	0.00	0.00	0.00	0.00
15.流行性角結膜炎	報告数	24	6	1	6	1	4	6
	定点当り報告数	0.80	1.20	0.20	1.20	0.20	0.80	1.20
16.細菌性髄膜炎	報告数	2	0	1	0	0	0	1
	定点当り報告数	0.03	0.00	0.09	0.00	0.00	0.00	0.09
17.無菌性髄膜炎	報告数	0	0	0	0	0	0	0
	定点当り報告数	0.00	0.00	0.00	0.00	0.00	0.00	0.00
18.マイコプラズマ肺炎	報告数	58	17	18	6	6	4	7
	定点当り報告数	0.88	1.55	1.64	0.55	0.55	0.36	0.64
19.クラミジア肺炎	報告数	0	0	0	0	0	0	0
	定点当り報告数	0.00	0.00	0.00	0.00	0.00	0.00	0.00
20.感染性胃腸炎(ロタウイルス)	報告数	1	0	0	0	0	0	1
	定点当り報告数	0.02	0.00	0.00	0.00	0.00	0.00	0.09