

大分県感染症発生動向調査（週報）

<2024年51週(12月16日～12月22日)>

【コメント】

- ・インフルエンザの定点当りの報告数が、先週と比較して増加し、1999年の本調査開始以来、過去最高になりました。特に大分市、南部保健所管内で多く報告されています。
- ・感染性胃腸炎の定点当りの報告数が、先週と比較して増加しています。
- ・COVID-19の定点当りの報告数が、先週と比較して増加しています。
- ・手足口病の定点当りの報告数が、2週連続で警報レベルの終息基準値2.0を下回りました。
- ・様々な感染症の患者が報告されているため、石鹸での手洗いの励行、咳エチケット、定期的な換気、場面に応じたマスク着用など、感染予防対策をお願いします。
- ・年末年始は多くの医療機関がお休みするため、基本的な感染対策をすることや、かかった場合に備え、総合感冒薬や解熱剤などを準備しておくことが大切です。

【全数報告】

二類感染症： 結核 5件
 西部 2件（患者2）
 大分市 3件（患者3）

三類感染症： 報告なし

麻 し ん： 報告なし

風 し ん： 報告なし

百 日 咳： 報告なし

【定点報告：報告の多い感染症順】（ ）内は定点当りの報告数

- 1 インフルエンザ
大分市(109.71)、南部(106.00)、東部(81.08)
- 2 感染性胃腸炎
大分市(23.91)、東部(18.14)、豊肥(6.33)
- 3 COVID-19（新型コロナウイルス感染症）
東部(5.92)、南部(4.80)、大分市(4.53)
- 4 A群溶血性レンサ球菌咽頭炎
東部(8.86)、大分市(5.00)、南部(3.00)
- 5 マイコプラズマ肺炎（小児科）県独自
大分市(7.91)、東部(2.86)、中部(2.67)

*あなたの街の感染症情報（大分県）

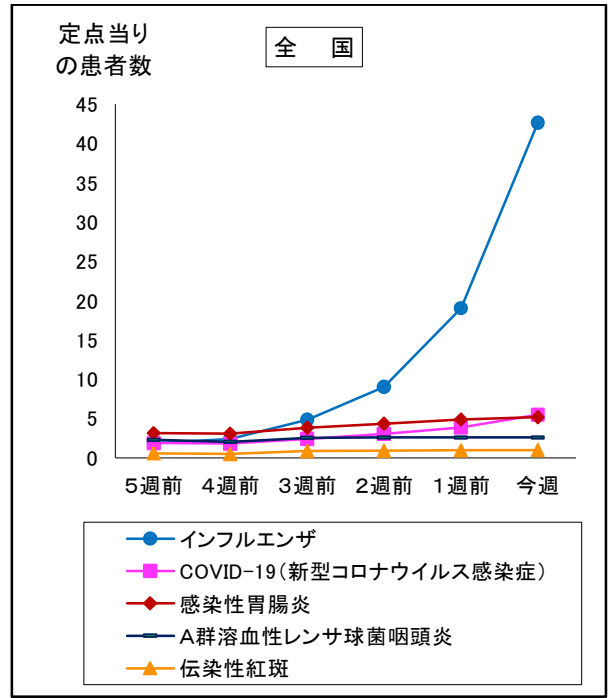
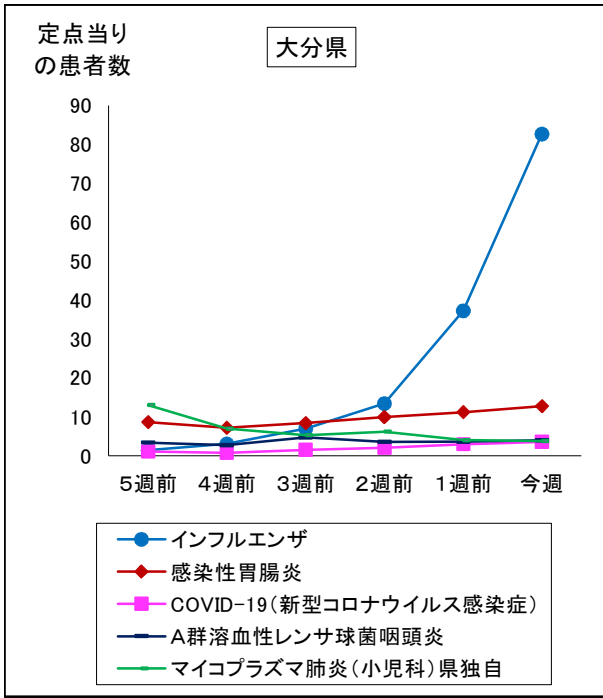
<<https://www.pref.oita.jp/soshiki/12220/kansen.html>>

*国立感染症研究所感染症情報センターホームページ

<<https://www.niid.go.jp/niid/ja/from-idsc.html>>

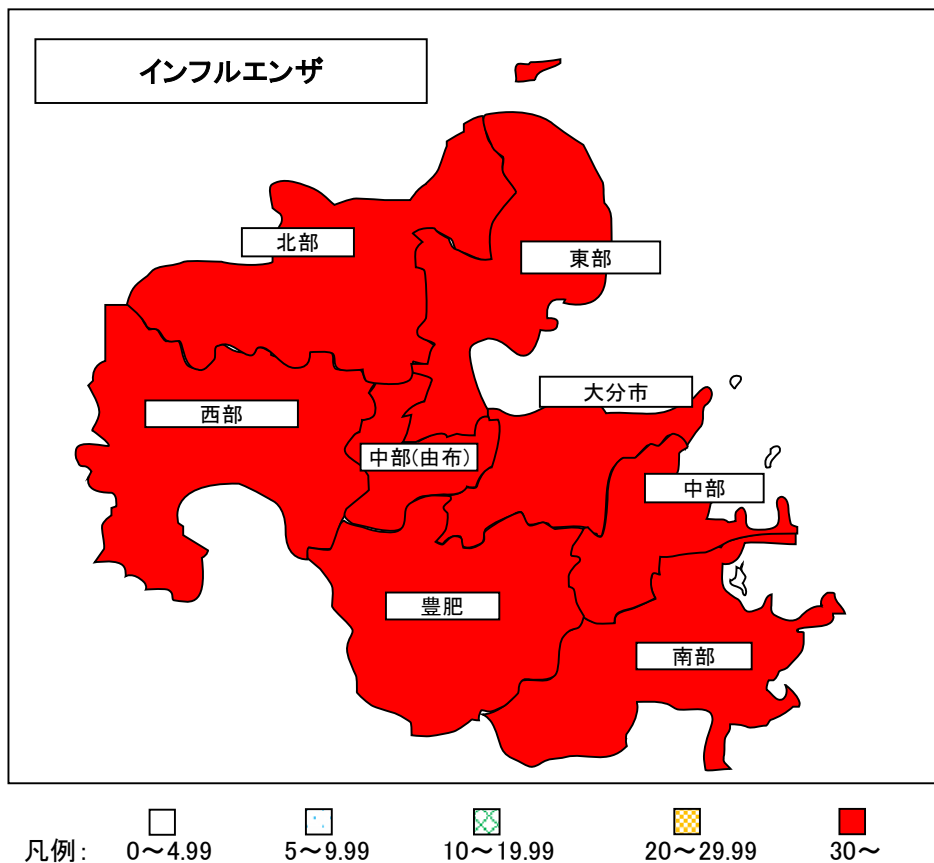
*海外渡航者のための感染症情報（厚生労働省 検疫所）

<<http://www.forth.go.jp/>>



2024年51週(12月16日～12月22日)

大分県				全国			
順位	疾患名	患者数	前週比較	順位	疾患名	患者数	前週比較
1位	インフルエンザ	4793	+2,634	1位	インフルエンザ	211,049	+116,790
2位	感染性胃腸炎	458	+55	2位	COVID-19(新型コロナウイルス感染症)	27,120	+7,887
3位	COVID-19(新型コロナウイルス感染症)	204	+34	3位	感染性胃腸炎	16,305	+951
4位	A群溶血性レンサ球菌咽頭炎	140	+11	4位	A群溶血性レンサ球菌咽頭炎	8,200	+15
5位	マイコプラズマ肺炎(小児科)県独自	136	-9	5位	伝染性紅斑	3,076	+125



報告数・定点当り報告数、疾病・保健所・性別(総数)

2024年51週(12月16日～12月22日)

大分県	インフルエンザ		COVID-19		RSウイルス感染症		咽頭結膜熱		A群溶血性レンサ球菌咽頭炎		感染性胃腸炎		水痘		手足口病	
	報告数	定点当り	報告数	定点当り	報告数	定点当り	報告数	定点当り	報告数	定点当り	報告数	定点当り	報告数	定点当り	報告数	定点当り
総数	4793	82.64	204	3.52	5	0.14	36	1.00	140	3.89	458	12.72	8	0.22	44	1.22
東部	973	81.08	71	5.92	3	0.43	30	4.29	62	8.86	127	18.14	0	0.00	12	1.71
中部	216	54.00	8	2.00	0	0.00	0	0.00	4	1.33	17	5.67	1	0.33	2	0.67
南部	530	106.00	24	4.80	0	0.00	0	0.00	9	3.00	6	2.00	1	0.33	1	0.33
豊肥	159	31.80	4	0.80	0	0.00	0	0.00	0	0.00	19	6.33	1	0.33	0	0.00
西部	320	64.00	6	1.20	0	0.00	0	0.00	2	0.67	4	1.33	0	0.00	9	3.00
北部	730	73.00	14	1.40	0	0.00	2	0.33	8	1.33	22	3.67	4	0.67	1	0.17
大分市	1865	109.71	77	4.53	2	0.18	4	0.36	55	5.00	263	23.91	1	0.09	19	1.73

大分県	伝染性紅斑		突発性発疹		ヘルパンギーナ		流行性耳下腺炎		急性出血性結膜炎		流行性角結膜炎	
	報告数	定点当り	報告数	定点当り	報告数	定点当り	報告数	定点当り	報告数	定点当り	報告数	定点当り
総数	0	0.00	18	0.50	2	0.06	0	0.00	0	0.00	4	0.80
東部	0	0.00	1	0.14	0	0.00	0	0.00	0	0.00	0	0.00
中部	0	0.00	1	0.33	0	0.00	0	0.00	0	0.00	0	0.00
南部	0	0.00	1	0.33	0	0.00	0	0.00	0	0.00	0	0.00
豊肥	0	0.00	0	0.00	1	0.33	0	0.00	0	0.00	0	0.00
西部	0	0.00	0	0.00	0	0.00	0	0.00	0	0.00	0	0.00
北部	0	0.00	4	0.67	0	0.00	0	0.00	0	0.00	0	0.00
大分市	0	0.00	11	1.00	1	0.09	0	0.00	0	0.00	4	1.33

(全数報告) 50週	麻しん 報告数	風しん 報告数	百日咳 報告数
総数	0	0	0
東部	0	0	0
中部	0	0	0
南部	0	0	0
豊肥	0	0	0
西部	0	0	0
北部	0	0	0
大分市	0	0	0

大分県	細菌性髄膜炎		無菌性髄膜炎		マイコプラズマ肺炎		クラミジア肺炎		感染性胃腸炎(ロタウイルス)		マイコプラズマ肺炎(小児科)県独自	
	報告数	定点当り	報告数	定点当り	報告数	定点当り	報告数	定点当り	報告数	定点当り	報告数	定点当り
総数	0	0.00	0	0.00	4	0.36	0	0.00	0	0.00	136	3.78
東部	0	0.00	0	0.00	0	0.00	0	0.00	0	0.00	20	2.86
中部	0	0.00	0	0.00	0	0.00	0	0.00	0	0.00	8	2.67
南部	0	0.00	0	0.00	0	0.00	0	0.00	0	0.00	6	2.00
豊肥	0	0.00	0	0.00	0	0.00	0	0.00	0	0.00	6	2.00
西部	0	0.00	0	0.00	2	2.00	0	0.00	0	0.00	1	0.33
北部	0	0.00	0	0.00	2	1.00	0	0.00	0	0.00	8	1.33
大分市	0	0.00	0	0.00	0	0.00	0	0.00	0	0.00	87	7.91

(全数報告) 51週	麻しん 報告数	風しん 報告数	百日咳 報告数
総数	0	0	0
東部	0	0	0
中部	0	0	0
南部	0	0	0
豊肥	0	0	0
西部	0	0	0
北部	0	0	0
大分市	0	0	0

報告数・定点当り報告数、疾病・保健所・性別(男)

2024年51週(12月16日～12月22日)

大分県	インフルエンザ		COVID-19		RSウイルス感染症		咽頭結膜熱		A群溶血性レンサ球菌咽頭炎		感染性胃腸炎		水痘		手足口病	
	報告数	定点当り	報告数	定点当り	報告数	定点当り	報告数	定点当り	報告数	定点当り	報告数	定点当り	報告数	定点当り	報告数	定点当り
総数	2528	43.59	88	1.52	4	0.11	17	0.47	70	1.94	255	7.08	7	0.19	19	0.53
東部	508	42.33	28	2.33	2	0.29	12	1.71	27	3.86	69	9.86	0	0.00	5	0.71
中部	110	27.50	2	0.50	0	0.00	0	0.00	2	0.67	12	4.00	1	0.33	2	0.67
南部	273	54.60	14	2.80	0	0.00	0	0.00	7	2.33	4	1.33	1	0.33	0	0.00
豊肥	85	17.00	1	0.20	0	0.00	0	0.00	0	0.00	10	3.33	0	0.00	0	0.00
西部	168	33.60	2	0.40	0	0.00	0	0.00	1	0.33	3	1.00	0	0.00	3	1.00
北部	374	37.40	3	0.30	0	0.00	1	0.17	3	0.50	13	2.17	4	0.67	0	0.00
大分市	1010	59.41	38	2.24	2	0.18	4	0.36	30	2.73	144	13.09	1	0.09	9	0.82

大分県	伝染性紅斑		突発性発疹		ヘルパンギーナ		流行性耳下腺炎		急性出血性結膜炎		流行性角結膜炎	
	報告数	定点当り	報告数	定点当り	報告数	定点当り	報告数	定点当り	報告数	定点当り	報告数	定点当り
総数	0	0.00	9	0.25	0	0.00	0	0.00	0	0.00	2	0.40
東部	0	0.00	1	0.14	0	0.00	0	0.00	0	0.00	0	0.00
中部	0	0.00	1	0.33	0	0.00	0	0.00	0	0.00	0	0.00
南部	0	0.00	0	0.00	0	0.00	0	0.00	0	0.00	0	0.00
豊肥	0	0.00	0	0.00	0	0.00	0	0.00	0	0.00	0	0.00
西部	0	0.00	0	0.00	0	0.00	0	0.00	0	0.00	0	0.00
北部	0	0.00	2	0.33	0	0.00	0	0.00	0	0.00	0	0.00
大分市	0	0.00	5	0.45	0	0.00	0	0.00	0	0.00	2	0.67

(全数報告) 50週	麻しん 報告数	風しん 報告数	百日咳 報告数
総数	0	0	0
東部	0	0	0
中部	0	0	0
南部	0	0	0
豊肥	0	0	0
西部	0	0	0
北部	0	0	0
大分市	0	0	0

大分県	細菌性髄膜炎		無菌性髄膜炎		マイコプラズマ肺炎		クラミジア肺炎		感染性胃腸炎(ロタウイルス)		マイコプラズマ肺炎(小児科)県独自	
	報告数	定点当り	報告数	定点当り	報告数	定点当り	報告数	定点当り	報告数	定点当り	報告数	定点当り
総数	0	0.00	0	0.00	2	0.18	0	0.00	0	0.00	88	2.44
東部	0	0.00	0	0.00	0	0.00	0	0.00	0	0.00	10	1.43
中部	0	0.00	0	0.00	0	0.00	0	0.00	0	0.00	5	1.67
南部	0	0.00	0	0.00	0	0.00	0	0.00	0	0.00	5	1.67
豊肥	0	0.00	0	0.00	0	0.00	0	0.00	0	0.00	5	1.67
西部	0	0.00	0	0.00	1	1.00	0	0.00	0	0.00	1	0.33
北部	0	0.00	0	0.00	1	0.50	0	0.00	0	0.00	3	0.50
大分市	0	0.00	0	0.00	0	0.00	0	0.00	0	0.00	59	5.36

(全数報告) 51週	麻しん 報告数	風しん 報告数	百日咳 報告数
総数	0	0	0
東部	0	0	0
中部	0	0	0
南部	0	0	0
豊肥	0	0	0
西部	0	0	0
北部	0	0	0
大分市	0	0	0

報告数・定点当り報告数、疾病・保健所・性別(女)

2024年51週(12月16日～12月22日)

大分県	インフルエンザ		COVID-19		RSウイルス感染症		咽頭結膜熱		A群溶血性レンサ球菌咽頭炎		感染性胃腸炎		水痘		手足口病	
	報告数	定点当り	報告数	定点当り	報告数	定点当り	報告数	定点当り	報告数	定点当り	報告数	定点当り	報告数	定点当り	報告数	定点当り
総数	2265	39.05	116	2.00	1	0.03	19	0.53	70	1.94	203	5.64	1	0.03	25	0.69
東部	465	38.75	43	3.58	1	0.14	18	2.57	35	5.00	58	8.29	0	0.00	7	1.00
中部	106	26.50	6	1.50	0	0.00	0	0.00	2	0.67	5	1.67	0	0.00	0	0.00
南部	257	51.40	10	2.00	0	0.00	0	0.00	2	0.67	2	0.67	0	0.00	1	0.33
豊肥	74	14.80	3	0.60	0	0.00	0	0.00	0	0.00	9	3.00	1	0.33	0	0.00
西部	152	30.40	4	0.80	0	0.00	0	0.00	1	0.33	1	0.33	0	0.00	6	2.00
北部	356	35.60	11	1.10	0	0.00	1	0.17	5	0.83	9	1.50	0	0.00	1	0.17
大分市	855	50.29	39	2.29	0	0.00	0	0.00	25	2.27	119	10.82	0	0.00	10	0.91

大分県	伝染性紅斑		突発性発疹		ヘルパンギーナ		流行性耳下腺炎		急性出血性結膜炎		流行性角結膜炎	
	報告数	定点当り	報告数	定点当り	報告数	定点当り	報告数	定点当り	報告数	定点当り	報告数	定点当り
総数	0	0.00	9	0.25	2	0.06	0	0.00	0	0.00	2	0.40
東部	0	0.00	0	0.00	0	0.00	0	0.00	0	0.00	0	0.00
中部	0	0.00	0	0.00	0	0.00	0	0.00	0	0.00	0	0.00
南部	0	0.00	1	0.33	0	0.00	0	0.00	0	0.00	0	0.00
豊肥	0	0.00	0	0.00	1	0.33	0	0.00	0	0.00	0	0.00
西部	0	0.00	0	0.00	0	0.00	0	0.00	0	0.00	0	0.00
北部	0	0.00	2	0.33	0	0.00	0	0.00	0	0.00	0	0.00
大分市	0	0.00	6	0.55	1	0.09	0	0.00	0	0.00	2	0.67

(全数報告) 50週	麻しん 報告数	風しん 報告数	百日咳 報告数
総数	0	0	0
東部	0	0	0
中部	0	0	0
南部	0	0	0
豊肥	0	0	0
西部	0	0	0
北部	0	0	0
大分市	0	0	0

大分県	細菌性髄膜炎		無菌性髄膜炎		マイコプラズマ肺炎		クラミジア肺炎		感染性胃腸炎(ロタウイルス)		マイコプラズマ肺炎(小児科)県独自	
	報告数	定点当り	報告数	定点当り	報告数	定点当り	報告数	定点当り	報告数	定点当り	報告数	定点当り
総数	0	0.00	0	0.00	2	0.18	0	0.00	0	0.00	48	1.33
東部	0	0.00	0	0.00	0	0.00	0	0.00	0	0.00	10	1.43
中部	0	0.00	0	0.00	0	0.00	0	0.00	0	0.00	3	1.00
南部	0	0.00	0	0.00	0	0.00	0	0.00	0	0.00	1	0.33
豊肥	0	0.00	0	0.00	0	0.00	0	0.00	0	0.00	1	0.33
西部	0	0.00	0	0.00	1	1.00	0	0.00	0	0.00	0	0.00
北部	0	0.00	0	0.00	1	0.50	0	0.00	0	0.00	5	0.83
大分市	0	0.00	0	0.00	0	0.00	0	0.00	0	0.00	28	2.55

(全数報告) 51週	麻しん 報告数	風しん 報告数	百日咳 報告数
総数	0	0	0
東部	0	0	0
中部	0	0	0
南部	0	0	0
豊肥	0	0	0
西部	0	0	0
北部	0	0	0
大分市	0	0	0

報告数・定点当り報告数、性・年齢階級・疾患別(その1)

2024年51週(12月16日～12月22日)

大分県 (男女合計)	疾患1～15 (疾患16～20)	総数	～5ヶ月 (0歳)	～11ヶ月 (1-4)	1歳 (5-9)	2歳 (10-14)	3歳 (15-19)	4歳 (20-24)	5歳 (25-29)	6歳 (30-34)	7歳 (35-39)	8歳 (40-44)
1.インフルエンザ	報告数	4793	21	41	134	186	199	244	249	309	356	415
	定点当り報告数	82.64	0.36	0.71	2.31	3.21	3.43	4.21	4.29	5.33	6.14	7.16
2.COVID-19	報告数	204	1	2	3	4	6	5	1	2	4	0
	定点当り報告数	3.52	0.02	0.03	0.05	0.07	0.10	0.09	0.02	0.03	0.07	0.00
3.RSウイルス感染症	報告数	5	2	0	0	1	0	1	1	0	0	0
	定点当り報告数	0.14	0.06	0.00	0.00	0.03	0.00	0.03	0.03	0.00	0.00	0.00
4.咽頭結膜熱	報告数	36	0	3	9	7	1	1	2	4	2	4
	定点当り報告数	1.00	0.00	0.08	0.25	0.19	0.03	0.03	0.06	0.11	0.06	0.11
5.A群溶血性レンサ球菌咽頭炎	報告数	140	0	1	1	6	7	10	13	13	10	22
	定点当り報告数	3.89	0.00	0.03	0.03	0.17	0.19	0.28	0.36	0.36	0.28	0.61
6.感染性胃腸炎	報告数	458	6	11	71	42	49	49	40	37	31	30
	定点当り報告数	12.72	0.17	0.31	1.97	1.17	1.36	1.36	1.11	1.03	0.86	0.83
7.水痘	報告数	8	0	1	0	1	0	0	0	0	1	0
	定点当り報告数	0.22	0.00	0.03	0.00	0.03	0.00	0.00	0.00	0.00	0.03	0.00
8.手足口病	報告数	44	0	3	16	6	5	4	5	2	1	1
	定点当り報告数	1.22	0.00	0.08	0.44	0.17	0.14	0.11	0.14	0.06	0.03	0.03
9.伝染性紅斑	報告数	0	0	0	0	0	0	0	0	0	0	0
	定点当り報告数	0.00	0.00	0.00	0.00	0.00	0.00	0.00	0.00	0.00	0.00	0.00
10.突発性発疹	報告数	18	1	7	10	0	0	0	0	0	0	0
	定点当り報告数	0.50	0.03	0.19	0.28	0.00	0.00	0.00	0.00	0.00	0.00	0.00
11.ヘルパンギーナ	報告数	2	0	0	1	1	0	0	0	0	0	0
	定点当り報告数	0.06	0.00	0.00	0.03	0.03	0.00	0.00	0.00	0.00	0.00	0.00
12.流行性耳下腺炎	報告数	0	0	0	0	0	0	0	0	0	0	0
	定点当り報告数	0.00	0.00	0.00	0.00	0.00	0.00	0.00	0.00	0.00	0.00	0.00
13.マイコプラズマ肺炎(小児科)	報告数	136	0	0	1	5	3	8	8	12	18	18
	定点当り報告数	3.78	0.00	0.00	0.03	0.14	0.08	0.22	0.22	0.33	0.50	0.50
14.急性出血性結膜炎	報告数	0	0	0	0	0	0	0	0	0	0	0
	定点当り報告数	0.00	0.00	0.00	0.00	0.00	0.00	0.00	0.00	0.00	0.00	0.00
15.流行性角結膜炎	報告数	4	0	0	0	0	0	0	0	0	0	0
	定点当り報告数	0.80	0.00	0.00	0.00	0.00	0.00	0.00	0.00	0.00	0.00	0.00
16.細菌性髄膜炎	報告数	0	0	0	0	0	0	0	0	0	0	0
	定点当り報告数	0.00	0.00	0.00	0.00	0.00	0.00	0.00	0.00	0.00	0.00	0.00
17.無菌性髄膜炎	報告数	0	0	0	0	0	0	0	0	0	0	0
	定点当り報告数	0.00	0.00	0.00	0.00	0.00	0.00	0.00	0.00	0.00	0.00	0.00
18.マイコプラズマ肺炎	報告数	4	0	2	2	0	0	0	0	0	0	0
	定点当り報告数	0.36	0.00	0.18	0.18	0.00	0.00	0.00	0.00	0.00	0.00	0.00
19.クラミジア肺炎	報告数	0	0	0	0	0	0	0	0	0	0	0
	定点当り報告数	0.00	0.00	0.00	0.00	0.00	0.00	0.00	0.00	0.00	0.00	0.00
20.感染性胃腸炎(ロタウイルス)	報告数	0	0	0	0	0	0	0	0	0	0	0
	定点当り報告数	0.00	0.00	0.00	0.00	0.00	0.00	0.00	0.00	0.00	0.00	0.00

報告数・定点当り報告数、性・年齢階級・疾患別(その2)

2024年51週(12月16日～12月22日)

大分県 (男女合計)	疾患1～15 (疾患16～20)	9歳 (45-49)	10～14 (50-54)	15～19 (55-59)	20～29 (60-64)	30～39 (65-69)	40～49 70歳-	50～59	60～69	70～79	80歳～
1.インフルエンザ	報告数	333	1142	255	111	172	248	178	94	64	42
	定点当り報告数	5.74	19.69	4.40	1.91	2.97	4.28	3.07	1.62	1.10	0.72
2.COVID-19	報告数	2	15	18	23	19	20	24	18	18	19
	定点当り報告数	0.03	0.26	0.31	0.40	0.33	0.34	0.41	0.31	0.31	0.33
3.RSウイルス感染症	報告数	0	0	0	0	0	0	0	0	0	0
	定点当り報告数	0.00	0.00	0.00	0.00	0.00	0.00	0.00	0.00	0.00	0.00
4.咽頭結膜熱	報告数	2	1	0	0	0	0	0	0	0	0
	定点当り報告数	0.06	0.03	0.00	0.00	0.00	0.00	0.00	0.00	0.00	0.00
5.A群溶血性レンサ球菌咽頭炎	報告数	19	34	2	2	0	0	0	0	0	0
	定点当り報告数	0.53	0.94	0.06	0.06	0.00	0.00	0.00	0.00	0.00	0.00
6.感染性胃腸炎	報告数	23	47	7	15	0	0	0	0	0	0
	定点当り報告数	0.64	1.31	0.19	0.42	0.00	0.00	0.00	0.00	0.00	0.00
7.水痘	報告数	1	4	0	0	0	0	0	0	0	0
	定点当り報告数	0.03	0.11	0.00	0.00	0.00	0.00	0.00	0.00	0.00	0.00
8.手足口病	報告数	1	0	0	0	0	0	0	0	0	0
	定点当り報告数	0.03	0.00	0.00	0.00	0.00	0.00	0.00	0.00	0.00	0.00
9.伝染性紅斑	報告数	0	0	0	0	0	0	0	0	0	0
	定点当り報告数	0.00	0.00	0.00	0.00	0.00	0.00	0.00	0.00	0.00	0.00
10.突発性発疹	報告数	0	0	0	0	0	0	0	0	0	0
	定点当り報告数	0.00	0.00	0.00	0.00	0.00	0.00	0.00	0.00	0.00	0.00
11.ヘルパンギーナ	報告数	0	0	0	0	0	0	0	0	0	0
	定点当り報告数	0.00	0.00	0.00	0.00	0.00	0.00	0.00	0.00	0.00	0.00
12.流行性耳下腺炎	報告数	0	0	0	0	0	0	0	0	0	0
	定点当り報告数	0.00	0.00	0.00	0.00	0.00	0.00	0.00	0.00	0.00	0.00
13.マイコプラズマ肺炎(小児科)	報告数	10	46	6	1	0	0	0	0	0	0
	定点当り報告数	0.28	1.28	0.17	0.03	0.00	0.00	0.00	0.00	0.00	0.00
14.急性出血性結膜炎	報告数	0	0	0	0	0	0	0	0	0	0
	定点当り報告数	0.00	0.00	0.00	0.00	0.00	0.00	0.00	0.00	0.00	0.00
15.流行性角結膜炎	報告数	0	0	0	2	1	1	0	0	0	0
	定点当り報告数	0.00	0.00	0.00	0.40	0.20	0.20	0.00	0.00	0.00	0.00
16.細菌性髄膜炎	報告数	0	0	0	0	0	0	0	0	0	0
	定点当り報告数	0.00	0.00	0.00	0.00	0.00	0.00	0.00	0.00	0.00	0.00
17.無菌性髄膜炎	報告数	0	0	0	0	0	0	0	0	0	0
	定点当り報告数	0.00	0.00	0.00	0.00	0.00	0.00	0.00	0.00	0.00	0.00
18.マイコプラズマ肺炎	報告数	0	0	0	0	0	0	0	0	0	0
	定点当り報告数	0.00	0.00	0.00	0.00	0.00	0.00	0.00	0.00	0.00	0.00
19.クラミジア肺炎	報告数	0	0	0	0	0	0	0	0	0	0
	定点当り報告数	0.00	0.00	0.00	0.00	0.00	0.00	0.00	0.00	0.00	0.00
20.感染性胃腸炎(ロタウイルス)	報告数	0	0	0	0	0	0	0	0	0	0
	定点当り報告数	0.00	0.00	0.00	0.00	0.00	0.00	0.00	0.00	0.00	0.00

5週間推移表
2024年51週(12月16日～12月22日)

大分県 (男女合計)		合計	5週前	4週前	3週前	2週前	1週前	今週
1.インフルエンザ	報告数	8,383	78	174	401	778	2,159	4,793
	定点当り報告数	24.09	1.34	3.00	6.91	13.41	37.22	82.64
2.COVID-19	報告数	681	59	43	86	119	170	204
	定点当り報告数	1.96	1.02	0.74	1.48	2.05	2.93	3.52
3.RSウイルス感染症	報告数	44	5	14	4	7	9	5
	定点当り報告数	0.20	0.14	0.39	0.11	0.19	0.25	0.14
4.咽頭結膜熱	報告数	168	14	23	33	37	25	36
	定点当り報告数	0.78	0.39	0.64	0.92	1.03	0.69	1.00
5.A群溶血性レンサ球菌咽頭炎	報告数	780	122	96	167	126	129	140
	定点当り報告数	3.61	3.39	2.67	4.64	3.50	3.58	3.89
6.感染性胃腸炎	報告数	2,086	311	258	301	355	403	458
	定点当り報告数	9.66	8.64	7.17	8.36	9.86	11.19	12.72
7.水痘	報告数	45	10	8	11	3	5	8
	定点当り報告数	0.21	0.28	0.22	0.31	0.08	0.14	0.22
8.手足口病	報告数	767	222	199	135	116	51	44
	定点当り報告数	3.55	6.17	5.53	3.75	3.22	1.42	1.22
9.伝染性紅斑	報告数	8	0	2	2	2	2	0
	定点当り報告数	0.04	0.00	0.06	0.06	0.06	0.06	0.00
10.突発性発疹	報告数	101	18	14	23	12	16	18
	定点当り報告数	0.47	0.50	0.39	0.64	0.33	0.44	0.50
11.ヘルパンギーナ	報告数	16	3	5	4	2	0	2
	定点当り報告数	0.07	0.08	0.14	0.11	0.06	0.00	0.06
12.流行性耳下腺炎	報告数	7	1	1	1	2	2	0
	定点当り報告数	0.04	0.03	0.03	0.03	0.06	0.06	0.00
13.マイコプラズマ肺炎(小児科)	報告数	1,413	468	250	191	223	145	136
	定点当り報告数	6.54	13.00	6.94	5.31	6.19	4.03	3.78
14.急性出血性結膜炎	報告数	0	0	0	0	0	0	0
	定点当り報告数	0.00	0.00	0.00	0.00	0.00	0.00	0.00
15.流行性角結膜炎	報告数	19	1	6	1	6	1	4
	定点当り報告数	0.63	0.20	1.20	0.20	1.20	0.20	0.80
16.細菌性髄膜炎	報告数	1	0	0	1	0	0	0
	定点当り報告数	0.02	0.00	0.00	0.09	0.00	0.00	0.00
17.無菌性髄膜炎	報告数	0	0	0	0	0	0	0
	定点当り報告数	0.00	0.00	0.00	0.00	0.00	0.00	0.00
18.マイコプラズマ肺炎	報告数	70	19	17	18	6	6	4
	定点当り報告数	1.06	1.73	1.55	1.64	0.55	0.55	0.36
19.クラミジア肺炎	報告数	0	0	0	0	0	0	0
	定点当り報告数	0.00	0.00	0.00	0.00	0.00	0.00	0.00
20.感染性胃腸炎(ロタウイルス)	報告数	0	0	0	0	0	0	0
	定点当り報告数	0.00	0.00	0.00	0.00	0.00	0.00	0.00

年末年始における感染症発生動向調査速報及び週報の公表スケジュールについて

年末年始における感染症発生動向調査速報及び週報の公表スケジュールは以下のとおりです。

○2024年第52週 速報：令和7年1月8日（水）

週報：令和7年1月9日（木）

○2025年第1週 速報：令和7年1月10日（金）

週報：令和7年1月14日（火）