

大分県感染症発生動向調査（週報）

<2024年50週(12月09日～12月15日)>

【コメント】

- インフルエンザの定点当りの報告数が、警報レベルの30.0を超えました。特に大分市、西部保健所管内で多く報告されています。
- 感染性胃腸炎の定点当りの報告数が、先週と比較して増加しています。
- COVID-19の定点当りの報告数が、先週と比較して増加しています。
- 様々な感染症の患者が報告されているため、石鹸での手洗いの励行、咳エチケット、定期的な換気、場面に応じたマスク着用など、感染予防対策をお願いします。
- 年末年始は多くの医療機関がお休みするため、基本的な感染対策をすることや、かかった場合に備え、総合感冒薬や解熱剤などを準備しておくことが大切です。

【全数報告】

二類感染症： 結核 1件
 東部 1件（患者1）

三類感染症： 報告なし

麻 し ん： 報告なし

風 し ん： 報告なし

百 日 咳： 報告なし

【定点報告：報告の多い感染症順】（ ）内は定点当りの報告数

- 1 インフルエンザ
大分市(47.12)、西部(44.40)、東部(38.17)
- 2 感染性胃腸炎
大分市(21.55)、東部(15.43)、南部・北部(4.33)
- 3 COVID-19（新型コロナウイルス感染症）
大分市(5.12)、東部(3.50)、南部(2.60)
- 4 マイコプラズマ肺炎（小児科）県独自
大分市(6.82)、南部(5.33)、中部(4.67)
- 5 A群溶血性レンサ球菌咽頭炎
東部(6.43)、南部(6.33)、大分市(4.64)

*あなたの街の感染症情報（大分県）

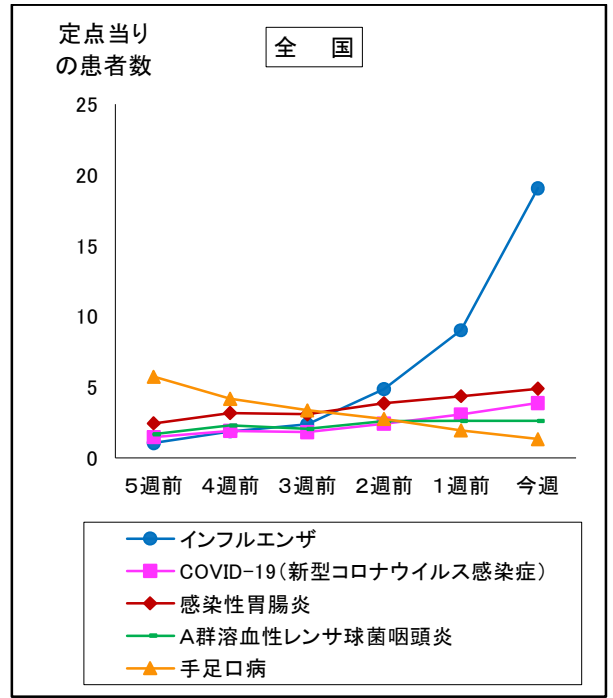
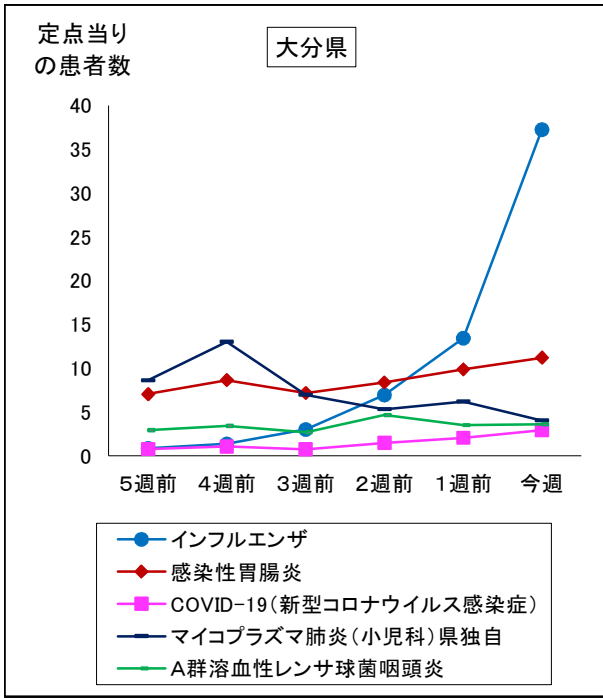
<<https://www.pref.oita.jp/soshiki/12220/kansen.html>>

*国立感染症研究所感染症情報センターホームページ

<<https://www.niid.go.jp/niid/ja/from-idsc.html>>

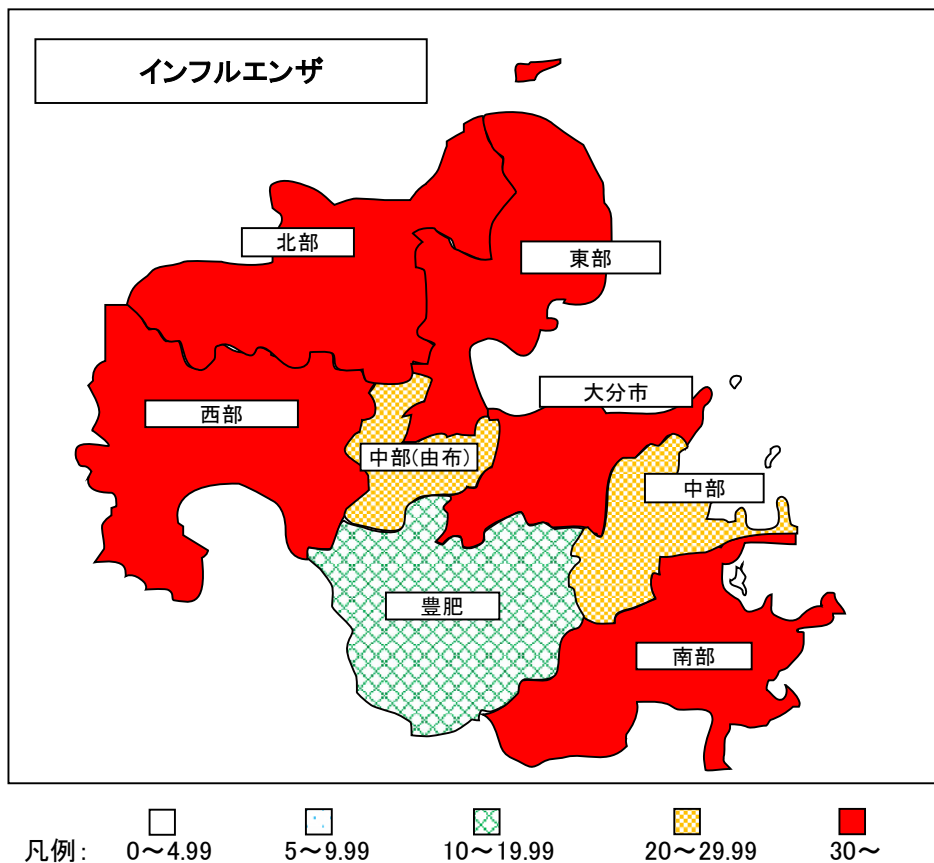
*海外渡航者のための感染症情報（厚生労働省 検疫所）

<<http://www.forth.go.jp/>>



2024年50週(12月09日～12月15日)

| 大分県 | | | | 全国 | | | |
|-----|------------------------|------|--------|----|------------------------|--------|---------|
| 順位 | 疾患名 | 患者数 | 前週比較 | 順位 | 疾患名 | 患者数 | 前週比較 |
| 1位 | インフルエンザ | 2159 | +1,381 | 1位 | インフルエンザ | 94,259 | +49,586 |
| 2位 | 感染性胃腸炎 | 403 | +48 | 2位 | COVID-19(新型コロナウイルス感染症) | 19,233 | +4,070 |
| 3位 | COVID-19(新型コロナウイルス感染症) | 170 | +51 | 3位 | 感染性胃腸炎 | 15,354 | +1,677 |
| 4位 | マイコプラズマ肺炎(小児科)県独自 | 145 | -78 | 4位 | A群溶血性レンサ球菌咽頭炎 | 8,185 | -3 |
| 5位 | A群溶血性レンサ球菌咽頭炎 | 129 | +3 | 5位 | 手足口病 | 4,156 | -1,965 |



報告数・定点当り報告数、疾病・保健所・性別(総数)

2024年50週(12月09日～12月15日)

| 大分県 | インフルエンザ | | COVID-19 | | RSウイルス感染症 | | 咽頭結膜熱 | | A群溶血性レンサ球菌咽頭炎 | | 感染性胃腸炎 | | 水痘 | | 手足口病 | |
|-----------|-------------|--------------|------------|-------------|-----------|-------------|-----------|-------------|---------------|-------------|------------|--------------|----------|-------------|-----------|-------------|
| | 報告数 | 定点当り | 報告数 | 定点当り | 報告数 | 定点当り | 報告数 | 定点当り | 報告数 | 定点当り | 報告数 | 定点当り | 報告数 | 定点当り | 報告数 | 定点当り |
| 総数 | 2159 | 37.22 | 170 | 2.93 | 9 | 0.25 | 25 | 0.69 | 129 | 3.58 | 403 | 11.19 | 5 | 0.14 | 51 | 1.42 |
| 東部 | 458 | 38.17 | 42 | 3.50 | 7 | 1.00 | 13 | 1.86 | 45 | 6.43 | 108 | 15.43 | 0 | 0.00 | 14 | 2.00 |
| 中部 | 95 | 23.75 | 4 | 1.00 | 0 | 0.00 | 1 | 0.33 | 2 | 0.67 | 10 | 3.33 | 1 | 0.33 | 1 | 0.33 |
| 南部 | 163 | 32.60 | 13 | 2.60 | 0 | 0.00 | 0 | 0.00 | 19 | 6.33 | 13 | 4.33 | 1 | 0.33 | 2 | 0.67 |
| 豊肥 | 97 | 19.40 | 6 | 1.20 | 0 | 0.00 | 0 | 0.00 | 2 | 0.67 | 4 | 1.33 | 0 | 0.00 | 0 | 0.00 |
| 西部 | 222 | 44.40 | 1 | 0.20 | 0 | 0.00 | 0 | 0.00 | 1 | 0.33 | 5 | 1.67 | 0 | 0.00 | 4 | 1.33 |
| 北部 | 323 | 32.30 | 17 | 1.70 | 0 | 0.00 | 5 | 0.83 | 9 | 1.50 | 26 | 4.33 | 0 | 0.00 | 14 | 2.33 |
| 大分市 | 801 | 47.12 | 87 | 5.12 | 2 | 0.18 | 6 | 0.55 | 51 | 4.64 | 237 | 21.55 | 3 | 0.27 | 16 | 1.45 |

| 大分県 | 伝染性紅斑 | | 突発性発疹 | | ヘルパンギーナ | | 流行性耳下腺炎 | | 急性出血性結膜炎 | | 流行性角結膜炎 | |
|-----------|----------|-------------|-----------|-------------|----------|-------------|----------|-------------|----------|-------------|----------|-------------|
| | 報告数 | 定点当り | 報告数 | 定点当り | 報告数 | 定点当り | 報告数 | 定点当り | 報告数 | 定点当り | 報告数 | 定点当り |
| 総数 | 2 | 0.06 | 16 | 0.44 | 0 | 0.00 | 2 | 0.06 | 0 | 0.00 | 1 | 0.20 |
| 東部 | 0 | 0.00 | 2 | 0.29 | 0 | 0.00 | 1 | 0.14 | 0 | 0.00 | 0 | 0.00 |
| 中部 | 0 | 0.00 | 0 | 0.00 | 0 | 0.00 | 0 | 0.00 | 0 | 0.00 | 0 | 0.00 |
| 南部 | 0 | 0.00 | 1 | 0.33 | 0 | 0.00 | 0 | 0.00 | 0 | 0.00 | 0 | 0.00 |
| 豊肥 | 0 | 0.00 | 0 | 0.00 | 0 | 0.00 | 0 | 0.00 | 0 | 0.00 | 0 | 0.00 |
| 西部 | 0 | 0.00 | 0 | 0.00 | 0 | 0.00 | 0 | 0.00 | 0 | 0.00 | 0 | 0.00 |
| 北部 | 2 | 0.33 | 4 | 0.67 | 0 | 0.00 | 0 | 0.00 | 0 | 0.00 | 0 | 0.00 |
| 大分市 | 0 | 0.00 | 9 | 0.82 | 0 | 0.00 | 1 | 0.09 | 0 | 0.00 | 1 | 0.33 |

| (全数報告) 49週 | 麻しん 報告数 | 風しん 報告数 | 百日咳 報告数 |
|---------------|------------|------------|------------|
| 総数 | 0 | 0 | 0 |
| 東部 | 0 | 0 | 0 |
| 中部 | 0 | 0 | 0 |
| 南部 | 0 | 0 | 0 |
| 豊肥 | 0 | 0 | 0 |
| 西部 | 0 | 0 | 0 |
| 北部 | 0 | 0 | 0 |
| 大分市 | 0 | 0 | 0 |

| 大分県 | 細菌性髄膜炎 | | 無菌性髄膜炎 | | マイコプラズマ肺炎 | | クラミジア肺炎 | | 感染性胃腸炎(ロタウイルス) | | マイコプラズマ肺炎(小児科)県独自 | |
|-----------|----------|-------------|----------|-------------|-----------|-------------|----------|-------------|----------------|-------------|-------------------|-------------|
| | 報告数 | 定点当り | 報告数 | 定点当り | 報告数 | 定点当り | 報告数 | 定点当り | 報告数 | 定点当り | 報告数 | 定点当り |
| 総数 | 0 | 0.00 | 0 | 0.00 | 6 | 0.55 | 0 | 0.00 | 0 | 0.00 | 145 | 4.03 |
| 東部 | 0 | 0.00 | 0 | 0.00 | 3 | 1.50 | 0 | 0.00 | 0 | 0.00 | 21 | 3.00 |
| 中部 | 0 | 0.00 | 0 | 0.00 | 0 | 0.00 | 0 | 0.00 | 0 | 0.00 | 14 | 4.67 |
| 南部 | 0 | 0.00 | 0 | 0.00 | 0 | 0.00 | 0 | 0.00 | 0 | 0.00 | 16 | 5.33 |
| 豊肥 | 0 | 0.00 | 0 | 0.00 | 0 | 0.00 | 0 | 0.00 | 0 | 0.00 | 9 | 3.00 |
| 西部 | 0 | 0.00 | 0 | 0.00 | 1 | 1.00 | 0 | 0.00 | 0 | 0.00 | 4 | 1.33 |
| 北部 | 0 | 0.00 | 0 | 0.00 | 2 | 1.00 | 0 | 0.00 | 0 | 0.00 | 6 | 1.00 |
| 大分市 | 0 | 0.00 | 0 | 0.00 | 0 | 0.00 | 0 | 0.00 | 0 | 0.00 | 75 | 6.82 |

| (全数報告) 50週 | 麻しん 報告数 | 風しん 報告数 | 百日咳 報告数 |
|---------------|------------|------------|------------|
| 総数 | 0 | 0 | 0 |
| 東部 | 0 | 0 | 0 |
| 中部 | 0 | 0 | 0 |
| 南部 | 0 | 0 | 0 |
| 豊肥 | 0 | 0 | 0 |
| 西部 | 0 | 0 | 0 |
| 北部 | 0 | 0 | 0 |
| 大分市 | 0 | 0 | 0 |

報告数・定点当り報告数、疾病・保健所・性別(男)

2024年50週(12月09日～12月15日)

| 大分県 | インフルエンザ | | COVID-19 | | RSウイルス感染症 | | 咽頭結膜熱 | | A群溶血性レンサ球菌咽頭炎 | | 感染性胃腸炎 | | 水痘 | | 手足口病 | |
|-----|---------|-------|----------|------|-----------|------|-------|------|---------------|------|--------|-------|-----|------|------|------|
| | 報告数 | 定点当り | 報告数 | 定点当り | 報告数 | 定点当り | 報告数 | 定点当り | 報告数 | 定点当り | 報告数 | 定点当り | 報告数 | 定点当り | 報告数 | 定点当り |
| 総数 | 1108 | 19.10 | 91 | 1.57 | 6 | 0.17 | 11 | 0.31 | 58 | 1.61 | 216 | 6.00 | 2 | 0.06 | 36 | 1.00 |
| 東部 | 232 | 19.33 | 16 | 1.33 | 4 | 0.57 | 3 | 0.43 | 20 | 2.86 | 61 | 8.71 | 0 | 0.00 | 10 | 1.43 |
| 中部 | 56 | 14.00 | 2 | 0.50 | 0 | 0.00 | 1 | 0.33 | 1 | 0.33 | 4 | 1.33 | 0 | 0.00 | 1 | 0.33 |
| 南部 | 80 | 16.00 | 4 | 0.80 | 0 | 0.00 | 0 | 0.00 | 9 | 3.00 | 9 | 3.00 | 1 | 0.33 | 2 | 0.67 |
| 豊肥 | 55 | 11.00 | 3 | 0.60 | 0 | 0.00 | 0 | 0.00 | 0 | 0.00 | 2 | 0.67 | 0 | 0.00 | 0 | 0.00 |
| 西部 | 106 | 21.20 | 1 | 0.20 | 0 | 0.00 | 0 | 0.00 | 1 | 0.33 | 2 | 0.67 | 0 | 0.00 | 3 | 1.00 |
| 北部 | 162 | 16.20 | 9 | 0.90 | 0 | 0.00 | 3 | 0.50 | 5 | 0.83 | 12 | 2.00 | 0 | 0.00 | 11 | 1.83 |
| 大分市 | 417 | 24.53 | 56 | 3.29 | 2 | 0.18 | 4 | 0.36 | 22 | 2.00 | 126 | 11.45 | 1 | 0.09 | 9 | 0.82 |

| 大分県 | 伝染性紅斑 | | 突発性発疹 | | ヘルパンギーナ | | 流行性耳下腺炎 | | 急性出血性結膜炎 | | 流行性角結膜炎 | |
|-----|-------|------|-------|------|---------|------|---------|------|----------|------|---------|------|
| | 報告数 | 定点当り | 報告数 | 定点当り | 報告数 | 定点当り | 報告数 | 定点当り | 報告数 | 定点当り | 報告数 | 定点当り |
| 総数 | 1 | 0.03 | 7 | 0.19 | 0 | 0.00 | 2 | 0.06 | 0 | 0.00 | 0 | 0.00 |
| 東部 | 0 | 0.00 | 1 | 0.14 | 0 | 0.00 | 1 | 0.14 | 0 | 0.00 | 0 | 0.00 |
| 中部 | 0 | 0.00 | 0 | 0.00 | 0 | 0.00 | 0 | 0.00 | 0 | 0.00 | 0 | 0.00 |
| 南部 | 0 | 0.00 | 0 | 0.00 | 0 | 0.00 | 0 | 0.00 | 0 | 0.00 | 0 | 0.00 |
| 豊肥 | 0 | 0.00 | 0 | 0.00 | 0 | 0.00 | 0 | 0.00 | 0 | 0.00 | 0 | 0.00 |
| 西部 | 0 | 0.00 | 0 | 0.00 | 0 | 0.00 | 0 | 0.00 | 0 | 0.00 | 0 | 0.00 |
| 北部 | 1 | 0.17 | 0 | 0.00 | 0 | 0.00 | 0 | 0.00 | 0 | 0.00 | 0 | 0.00 |
| 大分市 | 0 | 0.00 | 6 | 0.55 | 0 | 0.00 | 1 | 0.09 | 0 | 0.00 | 0 | 0.00 |

| (全数報告) 49週 | 麻しん 報告数 | 風しん 報告数 | 百日咳 報告数 |
|---------------|------------|------------|------------|
| 総数 | 0 | 0 | 0 |
| 東部 | 0 | 0 | 0 |
| 中部 | 0 | 0 | 0 |
| 南部 | 0 | 0 | 0 |
| 豊肥 | 0 | 0 | 0 |
| 西部 | 0 | 0 | 0 |
| 北部 | 0 | 0 | 0 |
| 大分市 | 0 | 0 | 0 |

| 大分県 | 細菌性髄膜炎 | | 無菌性髄膜炎 | | マイコプラズマ肺炎 | | クラミジア肺炎 | | 感染性胃腸炎(ロタウイルス) | | マイコプラズマ肺炎(小児科)県独自 | |
|-----|--------|------|--------|------|-----------|------|---------|------|----------------|------|-------------------|------|
| | 報告数 | 定点当り | 報告数 | 定点当り | 報告数 | 定点当り | 報告数 | 定点当り | 報告数 | 定点当り | 報告数 | 定点当り |
| 総数 | 0 | 0.00 | 0 | 0.00 | 4 | 0.36 | 0 | 0.00 | 0 | 0.00 | 81 | 2.25 |
| 東部 | 0 | 0.00 | 0 | 0.00 | 2 | 1.00 | 0 | 0.00 | 0 | 0.00 | 14 | 2.00 |
| 中部 | 0 | 0.00 | 0 | 0.00 | 0 | 0.00 | 0 | 0.00 | 0 | 0.00 | 4 | 1.33 |
| 南部 | 0 | 0.00 | 0 | 0.00 | 0 | 0.00 | 0 | 0.00 | 0 | 0.00 | 8 | 2.67 |
| 豊肥 | 0 | 0.00 | 0 | 0.00 | 0 | 0.00 | 0 | 0.00 | 0 | 0.00 | 5 | 1.67 |
| 西部 | 0 | 0.00 | 0 | 0.00 | 1 | 1.00 | 0 | 0.00 | 0 | 0.00 | 4 | 1.33 |
| 北部 | 0 | 0.00 | 0 | 0.00 | 1 | 0.50 | 0 | 0.00 | 0 | 0.00 | 2 | 0.33 |
| 大分市 | 0 | 0.00 | 0 | 0.00 | 0 | 0.00 | 0 | 0.00 | 0 | 0.00 | 44 | 4.00 |

| (全数報告) 50週 | 麻しん 報告数 | 風しん 報告数 | 百日咳 報告数 |
|---------------|------------|------------|------------|
| 総数 | 0 | 0 | 0 |
| 東部 | 0 | 0 | 0 |
| 中部 | 0 | 0 | 0 |
| 南部 | 0 | 0 | 0 |
| 豊肥 | 0 | 0 | 0 |
| 西部 | 0 | 0 | 0 |
| 北部 | 0 | 0 | 0 |
| 大分市 | 0 | 0 | 0 |

報告数・定点当り報告数、疾病・保健所・性別(女)

2024年50週(12月09日～12月15日)

| 大分県 | インフルエンザ | | COVID-19 | | RSウイルス感染症 | | 咽頭結膜熱 | | A群溶血性レンサ球菌咽頭炎 | | 感染性胃腸炎 | | 水痘 | | 手足口病 | |
|-----|---------|-------|----------|------|-----------|------|-------|------|---------------|------|--------|-------|-----|------|------|------|
| | 報告数 | 定点当り | 報告数 | 定点当り | 報告数 | 定点当り | 報告数 | 定点当り | 報告数 | 定点当り | 報告数 | 定点当り | 報告数 | 定点当り | 報告数 | 定点当り |
| 総数 | 1051 | 18.12 | 79 | 1.36 | 3 | 0.08 | 14 | 0.39 | 71 | 1.97 | 187 | 5.19 | 3 | 0.08 | 15 | 0.42 |
| 東部 | 226 | 18.83 | 26 | 2.17 | 3 | 0.43 | 10 | 1.43 | 25 | 3.57 | 47 | 6.71 | 0 | 0.00 | 4 | 0.57 |
| 中部 | 39 | 9.75 | 2 | 0.50 | 0 | 0.00 | 0 | 0.00 | 1 | 0.33 | 6 | 2.00 | 1 | 0.33 | 0 | 0.00 |
| 南部 | 83 | 16.60 | 9 | 1.80 | 0 | 0.00 | 0 | 0.00 | 10 | 3.33 | 4 | 1.33 | 0 | 0.00 | 0 | 0.00 |
| 豊肥 | 42 | 8.40 | 3 | 0.60 | 0 | 0.00 | 0 | 0.00 | 2 | 0.67 | 2 | 0.67 | 0 | 0.00 | 0 | 0.00 |
| 西部 | 116 | 23.20 | 0 | 0.00 | 0 | 0.00 | 0 | 0.00 | 0 | 0.00 | 3 | 1.00 | 0 | 0.00 | 1 | 0.33 |
| 北部 | 161 | 16.10 | 8 | 0.80 | 0 | 0.00 | 2 | 0.33 | 4 | 0.67 | 14 | 2.33 | 0 | 0.00 | 3 | 0.50 |
| 大分市 | 384 | 22.59 | 31 | 1.82 | 0 | 0.00 | 2 | 0.18 | 29 | 2.64 | 111 | 10.09 | 2 | 0.18 | 7 | 0.64 |

| 大分県 | 伝染性紅斑 | | 突発性発疹 | | ヘルパンギーナ | | 流行性耳下腺炎 | | 急性出血性結膜炎 | | 流行性角結膜炎 | |
|-----|-------|------|-------|------|---------|------|---------|------|----------|------|---------|------|
| | 報告数 | 定点当り | 報告数 | 定点当り | 報告数 | 定点当り | 報告数 | 定点当り | 報告数 | 定点当り | 報告数 | 定点当り |
| 総数 | 1 | 0.03 | 9 | 0.25 | 0 | 0.00 | 0 | 0.00 | 0 | 0.00 | 1 | 0.20 |
| 東部 | 0 | 0.00 | 1 | 0.14 | 0 | 0.00 | 0 | 0.00 | 0 | 0.00 | 0 | 0.00 |
| 中部 | 0 | 0.00 | 0 | 0.00 | 0 | 0.00 | 0 | 0.00 | 0 | 0.00 | 0 | 0.00 |
| 南部 | 0 | 0.00 | 1 | 0.33 | 0 | 0.00 | 0 | 0.00 | 0 | 0.00 | 0 | 0.00 |
| 豊肥 | 0 | 0.00 | 0 | 0.00 | 0 | 0.00 | 0 | 0.00 | 0 | 0.00 | 0 | 0.00 |
| 西部 | 0 | 0.00 | 0 | 0.00 | 0 | 0.00 | 0 | 0.00 | 0 | 0.00 | 0 | 0.00 |
| 北部 | 1 | 0.17 | 4 | 0.67 | 0 | 0.00 | 0 | 0.00 | 0 | 0.00 | 0 | 0.00 |
| 大分市 | 0 | 0.00 | 3 | 0.27 | 0 | 0.00 | 0 | 0.00 | 0 | 0.00 | 1 | 0.33 |

| (全数報告) 49週 | 麻しん 報告数 | 風しん 報告数 | 百日咳 報告数 |
|---------------|------------|------------|------------|
| 総数 | 0 | 0 | 0 |
| 東部 | 0 | 0 | 0 |
| 中部 | 0 | 0 | 0 |
| 南部 | 0 | 0 | 0 |
| 豊肥 | 0 | 0 | 0 |
| 西部 | 0 | 0 | 0 |
| 北部 | 0 | 0 | 0 |
| 大分市 | 0 | 0 | 0 |

| 大分県 | 細菌性髄膜炎 | | 無菌性髄膜炎 | | マイコプラズマ肺炎 | | クラミジア肺炎 | | 感染性胃腸炎(ロタウイルス) | | マイコプラズマ肺炎(小児科)県独自 | |
|-----|--------|------|--------|------|-----------|------|---------|------|----------------|------|-------------------|------|
| | 報告数 | 定点当り | 報告数 | 定点当り | 報告数 | 定点当り | 報告数 | 定点当り | 報告数 | 定点当り | 報告数 | 定点当り |
| 総数 | 0 | 0.00 | 0 | 0.00 | 2 | 0.18 | 0 | 0.00 | 0 | 0.00 | 64 | 1.78 |
| 東部 | 0 | 0.00 | 0 | 0.00 | 1 | 0.50 | 0 | 0.00 | 0 | 0.00 | 7 | 1.00 |
| 中部 | 0 | 0.00 | 0 | 0.00 | 0 | 0.00 | 0 | 0.00 | 0 | 0.00 | 10 | 3.33 |
| 南部 | 0 | 0.00 | 0 | 0.00 | 0 | 0.00 | 0 | 0.00 | 0 | 0.00 | 8 | 2.67 |
| 豊肥 | 0 | 0.00 | 0 | 0.00 | 0 | 0.00 | 0 | 0.00 | 0 | 0.00 | 4 | 1.33 |
| 西部 | 0 | 0.00 | 0 | 0.00 | 0 | 0.00 | 0 | 0.00 | 0 | 0.00 | 0 | 0.00 |
| 北部 | 0 | 0.00 | 0 | 0.00 | 1 | 0.50 | 0 | 0.00 | 0 | 0.00 | 4 | 0.67 |
| 大分市 | 0 | 0.00 | 0 | 0.00 | 0 | 0.00 | 0 | 0.00 | 0 | 0.00 | 31 | 2.82 |

| (全数報告) 50週 | 麻しん 報告数 | 風しん 報告数 | 百日咳 報告数 |
|---------------|------------|------------|------------|
| 総数 | 0 | 0 | 0 |
| 東部 | 0 | 0 | 0 |
| 中部 | 0 | 0 | 0 |
| 南部 | 0 | 0 | 0 |
| 豊肥 | 0 | 0 | 0 |
| 西部 | 0 | 0 | 0 |
| 北部 | 0 | 0 | 0 |
| 大分市 | 0 | 0 | 0 |

報告数・定点当り報告数、性・年齢階級・疾患別(その1)

2024年50週(12月09日～12月15日)

| 大分県 (男女合計) | 疾患1～15 (疾患16～20) | 総数 | ～5ヶ月 (0歳) | ～11ヶ月 (1-4) | 1歳 (5-9) | 2歳 (10-14) | 3歳 (15-19) | 4歳 (20-24) | 5歳 (25-29) | 6歳 (30-34) | 7歳 (35-39) | 8歳 (40-44) |
|-------------------|---------------------|-------|--------------|----------------|-------------|---------------|---------------|---------------|---------------|---------------|---------------|---------------|
| 1.インフルエンザ | 報告数 | 2159 | 3 | 21 | 46 | 51 | 70 | 88 | 100 | 144 | 160 | 187 |
| | 定点当り報告数 | 37.22 | 0.05 | 0.36 | 0.79 | 0.88 | 1.21 | 1.52 | 1.72 | 2.48 | 2.76 | 3.22 |
| 2.COVID-19 | 報告数 | 170 | 2 | 3 | 4 | 1 | 1 | 3 | 0 | 1 | 0 | 1 |
| | 定点当り報告数 | 2.93 | 0.03 | 0.05 | 0.07 | 0.02 | 0.02 | 0.05 | 0.00 | 0.02 | 0.00 | 0.02 |
| 3.RSウイルス感染症 | 報告数 | 9 | 3 | 0 | 1 | 2 | 1 | 2 | 0 | 0 | 0 | 0 |
| | 定点当り報告数 | 0.25 | 0.08 | 0.00 | 0.03 | 0.06 | 0.03 | 0.06 | 0.00 | 0.00 | 0.00 | 0.00 |
| 4.咽頭結膜熱 | 報告数 | 25 | 1 | 0 | 8 | 5 | 2 | 4 | 2 | 1 | 1 | 0 |
| | 定点当り報告数 | 0.69 | 0.03 | 0.00 | 0.22 | 0.14 | 0.06 | 0.11 | 0.06 | 0.03 | 0.03 | 0.00 |
| 5.A群溶血性レンサ球菌咽頭炎 | 報告数 | 129 | 0 | 1 | 1 | 3 | 7 | 13 | 16 | 21 | 12 | 7 |
| | 定点当り報告数 | 3.58 | 0.00 | 0.03 | 0.03 | 0.08 | 0.19 | 0.36 | 0.44 | 0.58 | 0.33 | 0.19 |
| 6.感染性胃腸炎 | 報告数 | 403 | 5 | 19 | 60 | 39 | 44 | 36 | 31 | 23 | 24 | 31 |
| | 定点当り報告数 | 11.19 | 0.14 | 0.53 | 1.67 | 1.08 | 1.22 | 1.00 | 0.86 | 0.64 | 0.67 | 0.86 |
| 7.水痘 | 報告数 | 5 | 0 | 0 | 0 | 1 | 1 | 0 | 0 | 2 | 0 | 0 |
| | 定点当り報告数 | 0.14 | 0.00 | 0.00 | 0.00 | 0.03 | 0.03 | 0.00 | 0.00 | 0.06 | 0.00 | 0.00 |
| 8.手足口病 | 報告数 | 51 | 0 | 3 | 19 | 8 | 7 | 4 | 5 | 2 | 1 | 2 |
| | 定点当り報告数 | 1.42 | 0.00 | 0.08 | 0.53 | 0.22 | 0.19 | 0.11 | 0.14 | 0.06 | 0.03 | 0.06 |
| 9.伝染性紅斑 | 報告数 | 2 | 0 | 0 | 1 | 0 | 0 | 0 | 0 | 0 | 0 | 0 |
| | 定点当り報告数 | 0.06 | 0.00 | 0.00 | 0.03 | 0.00 | 0.00 | 0.00 | 0.00 | 0.00 | 0.00 | 0.00 |
| 10.突発性発疹 | 報告数 | 16 | 0 | 3 | 9 | 3 | 0 | 1 | 0 | 0 | 0 | 0 |
| | 定点当り報告数 | 0.44 | 0.00 | 0.08 | 0.25 | 0.08 | 0.00 | 0.03 | 0.00 | 0.00 | 0.00 | 0.00 |
| 11.ヘルパンギーナ | 報告数 | 0 | 0 | 0 | 0 | 0 | 0 | 0 | 0 | 0 | 0 | 0 |
| | 定点当り報告数 | 0.00 | 0.00 | 0.00 | 0.00 | 0.00 | 0.00 | 0.00 | 0.00 | 0.00 | 0.00 | 0.00 |
| 12.流行性耳下腺炎 | 報告数 | 2 | 0 | 0 | 0 | 0 | 1 | 0 | 0 | 0 | 0 | 0 |
| | 定点当り報告数 | 0.06 | 0.00 | 0.00 | 0.00 | 0.00 | 0.03 | 0.00 | 0.00 | 0.00 | 0.00 | 0.00 |
| 13.マイコプラズマ肺炎(小児科) | 報告数 | 145 | 0 | 0 | 6 | 4 | 5 | 10 | 9 | 11 | 13 | 14 |
| | 定点当り報告数 | 4.03 | 0.00 | 0.00 | 0.17 | 0.11 | 0.14 | 0.28 | 0.25 | 0.31 | 0.36 | 0.39 |
| 14.急性出血性結膜炎 | 報告数 | 0 | 0 | 0 | 0 | 0 | 0 | 0 | 0 | 0 | 0 | 0 |
| | 定点当り報告数 | 0.00 | 0.00 | 0.00 | 0.00 | 0.00 | 0.00 | 0.00 | 0.00 | 0.00 | 0.00 | 0.00 |
| 15.流行性角結膜炎 | 報告数 | 1 | 0 | 0 | 0 | 0 | 0 | 0 | 0 | 0 | 0 | 0 |
| | 定点当り報告数 | 0.20 | 0.00 | 0.00 | 0.00 | 0.00 | 0.00 | 0.00 | 0.00 | 0.00 | 0.00 | 0.00 |
| 16.細菌性髄膜炎 | 報告数 | 0 | 0 | 0 | 0 | 0 | 0 | 0 | 0 | 0 | 0 | 0 |
| | 定点当り報告数 | 0.00 | 0.00 | 0.00 | 0.00 | 0.00 | 0.00 | 0.00 | 0.00 | 0.00 | 0.00 | 0.00 |
| 17.無菌性髄膜炎 | 報告数 | 0 | 0 | 0 | 0 | 0 | 0 | 0 | 0 | 0 | 0 | 0 |
| | 定点当り報告数 | 0.00 | 0.00 | 0.00 | 0.00 | 0.00 | 0.00 | 0.00 | 0.00 | 0.00 | 0.00 | 0.00 |
| 18.マイコプラズマ肺炎 | 報告数 | 6 | 0 | 0 | 4 | 2 | 0 | 0 | 0 | 0 | 0 | 0 |
| | 定点当り報告数 | 0.55 | 0.00 | 0.00 | 0.36 | 0.18 | 0.00 | 0.00 | 0.00 | 0.00 | 0.00 | 0.00 |
| 19.クラミジア肺炎 | 報告数 | 0 | 0 | 0 | 0 | 0 | 0 | 0 | 0 | 0 | 0 | 0 |
| | 定点当り報告数 | 0.00 | 0.00 | 0.00 | 0.00 | 0.00 | 0.00 | 0.00 | 0.00 | 0.00 | 0.00 | 0.00 |
| 20.感染性胃腸炎(ロタウイルス) | 報告数 | 0 | 0 | 0 | 0 | 0 | 0 | 0 | 0 | 0 | 0 | 0 |
| | 定点当り報告数 | 0.00 | 0.00 | 0.00 | 0.00 | 0.00 | 0.00 | 0.00 | 0.00 | 0.00 | 0.00 | 0.00 |

報告数・定点当り報告数、性・年齢階級・疾患別(その2)

2024年50週(12月09日～12月15日)

| 大分県 (男女合計) | 疾患1～15 (疾患16～20) | 9歳 (45-49) | 10～14 (50-54) | 15～19 (55-59) | 20～29 (60-64) | 30～39 (65-69) | 40～49 70歳- | 50～59 | 60～69 | 70～79 | 80歳～ |
|-------------------|---------------------|---------------|------------------|------------------|------------------|------------------|---------------|-------|-------|-------|------|
| 1.インフルエンザ | 報告数 | 213 | 612 | 95 | 42 | 80 | 94 | 66 | 43 | 22 | 22 |
| | 定点当り報告数 | 3.67 | 10.55 | 1.64 | 0.72 | 1.38 | 1.62 | 1.14 | 0.74 | 0.38 | 0.38 |
| 2.COVID-19 | 報告数 | 0 | 7 | 18 | 11 | 17 | 23 | 18 | 18 | 19 | 23 |
| | 定点当り報告数 | 0.00 | 0.12 | 0.31 | 0.19 | 0.29 | 0.40 | 0.31 | 0.31 | 0.33 | 0.40 |
| 3.RSウイルス感染症 | 報告数 | 0 | 0 | 0 | 0 | 0 | 0 | 0 | 0 | 0 | 0 |
| | 定点当り報告数 | 0.00 | 0.00 | 0.00 | 0.00 | 0.00 | 0.00 | 0.00 | 0.00 | 0.00 | 0.00 |
| 4.咽頭結膜熱 | 報告数 | 0 | 0 | 1 | 0 | 0 | 0 | 0 | 0 | 0 | 0 |
| | 定点当り報告数 | 0.00 | 0.00 | 0.03 | 0.00 | 0.00 | 0.00 | 0.00 | 0.00 | 0.00 | 0.00 |
| 5.A群溶血性レンサ球菌咽頭炎 | 報告数 | 14 | 28 | 1 | 5 | 0 | 0 | 0 | 0 | 0 | 0 |
| | 定点当り報告数 | 0.39 | 0.78 | 0.03 | 0.14 | 0.00 | 0.00 | 0.00 | 0.00 | 0.00 | 0.00 |
| 6.感染性胃腸炎 | 報告数 | 18 | 56 | 6 | 11 | 0 | 0 | 0 | 0 | 0 | 0 |
| | 定点当り報告数 | 0.50 | 1.56 | 0.17 | 0.31 | 0.00 | 0.00 | 0.00 | 0.00 | 0.00 | 0.00 |
| 7.水痘 | 報告数 | 0 | 1 | 0 | 0 | 0 | 0 | 0 | 0 | 0 | 0 |
| | 定点当り報告数 | 0.00 | 0.03 | 0.00 | 0.00 | 0.00 | 0.00 | 0.00 | 0.00 | 0.00 | 0.00 |
| 8.手足口病 | 報告数 | 0 | 0 | 0 | 0 | 0 | 0 | 0 | 0 | 0 | 0 |
| | 定点当り報告数 | 0.00 | 0.00 | 0.00 | 0.00 | 0.00 | 0.00 | 0.00 | 0.00 | 0.00 | 0.00 |
| 9.伝染性紅斑 | 報告数 | 1 | 0 | 0 | 0 | 0 | 0 | 0 | 0 | 0 | 0 |
| | 定点当り報告数 | 0.03 | 0.00 | 0.00 | 0.00 | 0.00 | 0.00 | 0.00 | 0.00 | 0.00 | 0.00 |
| 10.突発性発疹 | 報告数 | 0 | 0 | 0 | 0 | 0 | 0 | 0 | 0 | 0 | 0 |
| | 定点当り報告数 | 0.00 | 0.00 | 0.00 | 0.00 | 0.00 | 0.00 | 0.00 | 0.00 | 0.00 | 0.00 |
| 11.ヘルパンギーナ | 報告数 | 0 | 0 | 0 | 0 | 0 | 0 | 0 | 0 | 0 | 0 |
| | 定点当り報告数 | 0.00 | 0.00 | 0.00 | 0.00 | 0.00 | 0.00 | 0.00 | 0.00 | 0.00 | 0.00 |
| 12.流行性耳下腺炎 | 報告数 | 0 | 1 | 0 | 0 | 0 | 0 | 0 | 0 | 0 | 0 |
| | 定点当り報告数 | 0.00 | 0.03 | 0.00 | 0.00 | 0.00 | 0.00 | 0.00 | 0.00 | 0.00 | 0.00 |
| 13.マイコプラズマ肺炎(小児科) | 報告数 | 15 | 47 | 9 | 2 | 0 | 0 | 0 | 0 | 0 | 0 |
| | 定点当り報告数 | 0.42 | 1.31 | 0.25 | 0.06 | 0.00 | 0.00 | 0.00 | 0.00 | 0.00 | 0.00 |
| 14.急性出血性結膜炎 | 報告数 | 0 | 0 | 0 | 0 | 0 | 0 | 0 | 0 | 0 | 0 |
| | 定点当り報告数 | 0.00 | 0.00 | 0.00 | 0.00 | 0.00 | 0.00 | 0.00 | 0.00 | 0.00 | 0.00 |
| 15.流行性角結膜炎 | 報告数 | 0 | 1 | 0 | 0 | 0 | 0 | 0 | 0 | 0 | 0 |
| | 定点当り報告数 | 0.00 | 0.20 | 0.00 | 0.00 | 0.00 | 0.00 | 0.00 | 0.00 | 0.00 | 0.00 |
| 16.細菌性髄膜炎 | 報告数 | 0 | 0 | 0 | 0 | 0 | 0 | 0 | 0 | 0 | 0 |
| | 定点当り報告数 | 0.00 | 0.00 | 0.00 | 0.00 | 0.00 | 0.00 | 0.00 | 0.00 | 0.00 | 0.00 |
| 17.無菌性髄膜炎 | 報告数 | 0 | 0 | 0 | 0 | 0 | 0 | 0 | 0 | 0 | 0 |
| | 定点当り報告数 | 0.00 | 0.00 | 0.00 | 0.00 | 0.00 | 0.00 | 0.00 | 0.00 | 0.00 | 0.00 |
| 18.マイコプラズマ肺炎 | 報告数 | 0 | 0 | 0 | 0 | 0 | 0 | 0 | 0 | 0 | 0 |
| | 定点当り報告数 | 0.00 | 0.00 | 0.00 | 0.00 | 0.00 | 0.00 | 0.00 | 0.00 | 0.00 | 0.00 |
| 19.クラミジア肺炎 | 報告数 | 0 | 0 | 0 | 0 | 0 | 0 | 0 | 0 | 0 | 0 |
| | 定点当り報告数 | 0.00 | 0.00 | 0.00 | 0.00 | 0.00 | 0.00 | 0.00 | 0.00 | 0.00 | 0.00 |
| 20.感染性胃腸炎(ロタウイルス) | 報告数 | 0 | 0 | 0 | 0 | 0 | 0 | 0 | 0 | 0 | 0 |
| | 定点当り報告数 | 0.00 | 0.00 | 0.00 | 0.00 | 0.00 | 0.00 | 0.00 | 0.00 | 0.00 | 0.00 |

5週間推移表
2024年50週(12月09日～12月15日)

| 大分県 (男女合計) | | 合計 | 5週前 | 4週前 | 3週前 | 2週前 | 1週前 | 今週 |
|-------------------|---------|-------|------|-------|------|------|-------|-------|
| 1.インフルエンザ | 報告数 | 3,638 | 48 | 78 | 174 | 401 | 778 | 2,159 |
| | 定点当り報告数 | 10.45 | 0.83 | 1.34 | 3.00 | 6.91 | 13.41 | 37.22 |
| 2.COVID-19 | 報告数 | 522 | 45 | 59 | 43 | 86 | 119 | 170 |
| | 定点当り報告数 | 1.50 | 0.78 | 1.02 | 0.74 | 1.48 | 2.05 | 2.93 |
| 3.RSウイルス感染症 | 報告数 | 53 | 14 | 5 | 14 | 4 | 7 | 9 |
| | 定点当り報告数 | 0.25 | 0.39 | 0.14 | 0.39 | 0.11 | 0.19 | 0.25 |
| 4.咽頭結膜熱 | 報告数 | 144 | 12 | 14 | 23 | 33 | 37 | 25 |
| | 定点当り報告数 | 0.67 | 0.33 | 0.39 | 0.64 | 0.92 | 1.03 | 0.69 |
| 5.A群溶血性レンサ球菌咽頭炎 | 報告数 | 745 | 105 | 122 | 96 | 167 | 126 | 129 |
| | 定点当り報告数 | 3.45 | 2.92 | 3.39 | 2.67 | 4.64 | 3.50 | 3.58 |
| 6.感染性胃腸炎 | 報告数 | 1,881 | 253 | 311 | 258 | 301 | 355 | 403 |
| | 定点当り報告数 | 8.71 | 7.03 | 8.64 | 7.17 | 8.36 | 9.86 | 11.19 |
| 7.水痘 | 報告数 | 41 | 4 | 10 | 8 | 11 | 3 | 5 |
| | 定点当り報告数 | 0.19 | 0.11 | 0.28 | 0.22 | 0.31 | 0.08 | 0.14 |
| 8.手足口病 | 報告数 | 1,033 | 310 | 222 | 199 | 135 | 116 | 51 |
| | 定点当り報告数 | 4.78 | 8.61 | 6.17 | 5.53 | 3.75 | 3.22 | 1.42 |
| 9.伝染性紅斑 | 報告数 | 9 | 1 | 0 | 2 | 2 | 2 | 2 |
| | 定点当り報告数 | 0.04 | 0.03 | 0.00 | 0.06 | 0.06 | 0.06 | 0.06 |
| 10.突発性発疹 | 報告数 | 96 | 13 | 18 | 14 | 23 | 12 | 16 |
| | 定点当り報告数 | 0.44 | 0.36 | 0.50 | 0.39 | 0.64 | 0.33 | 0.44 |
| 11.ヘルパンギーナ | 報告数 | 23 | 9 | 3 | 5 | 4 | 2 | 0 |
| | 定点当り報告数 | 0.11 | 0.25 | 0.08 | 0.14 | 0.11 | 0.06 | 0.00 |
| 12.流行性耳下腺炎 | 報告数 | 9 | 2 | 1 | 1 | 1 | 2 | 2 |
| | 定点当り報告数 | 0.04 | 0.06 | 0.03 | 0.03 | 0.03 | 0.06 | 0.06 |
| 13.マイコプラズマ肺炎(小児科) | 報告数 | 1,587 | 310 | 468 | 250 | 191 | 223 | 145 |
| | 定点当り報告数 | 7.35 | 8.61 | 13.00 | 6.94 | 5.31 | 6.19 | 4.03 |
| 14.急性出血性結膜炎 | 報告数 | 0 | 0 | 0 | 0 | 0 | 0 | 0 |
| | 定点当り報告数 | 0.00 | 0.00 | 0.00 | 0.00 | 0.00 | 0.00 | 0.00 |
| 15.流行性角結膜炎 | 報告数 | 17 | 2 | 1 | 6 | 1 | 6 | 1 |
| | 定点当り報告数 | 0.57 | 0.40 | 0.20 | 1.20 | 0.20 | 1.20 | 0.20 |
| 16.細菌性髄膜炎 | 報告数 | 1 | 0 | 0 | 0 | 1 | 0 | 0 |
| | 定点当り報告数 | 0.02 | 0.00 | 0.00 | 0.00 | 0.09 | 0.00 | 0.00 |
| 17.無菌性髄膜炎 | 報告数 | 0 | 0 | 0 | 0 | 0 | 0 | 0 |
| | 定点当り報告数 | 0.00 | 0.00 | 0.00 | 0.00 | 0.00 | 0.00 | 0.00 |
| 18.マイコプラズマ肺炎 | 報告数 | 91 | 25 | 19 | 17 | 18 | 6 | 6 |
| | 定点当り報告数 | 1.38 | 2.27 | 1.73 | 1.55 | 1.64 | 0.55 | 0.55 |
| 19.クラミジア肺炎 | 報告数 | 0 | 0 | 0 | 0 | 0 | 0 | 0 |
| | 定点当り報告数 | 0.00 | 0.00 | 0.00 | 0.00 | 0.00 | 0.00 | 0.00 |
| 20.感染性胃腸炎(ロタウイルス) | 報告数 | 0 | 0 | 0 | 0 | 0 | 0 | 0 |
| | 定点当り報告数 | 0.00 | 0.00 | 0.00 | 0.00 | 0.00 | 0.00 | 0.00 |