

大分県感染症発生動向調査（週報）

<2024年46週(11月11日～11月17日)>

【コメント】

・マイコプラズマ肺炎（小児科）県独自の定点当りの報告数が、先週に引き続き増加しています。発熱や痰を伴わない咳が続く場合は、早めに医療機関への受診を検討してください。

・感染性胃腸炎の定点当りの報告数が、先週と比較して増加しています。

・手足口病の定点当りの報告数は、先週と比較して減少しましたが引き続き多く報告されています。アルコール消毒は効果がうすいため、石鹸でのていねいな手洗いやタオルの共用を避けるなど、感染予防対策を徹底してください。

・インフルエンザの定点当りの報告数が、先週と比較して増加しています。

・様々な感染症の患者が報告されているため、石鹸での手洗いの励行、咳エチケット、定期的な換気、場面に応じたマスク着用など、感染予防対策をお願いします。

【全数報告】

二類感染症： 結核 4件
 東部 3件（患者1、無症状病原体保有者2）
 北部 1件（無症状病原体保有者1）

三類感染症： 腸管出血性大腸菌感染症 3件
 西部 1件
 大分市 2件

麻疹： 報告なし

風疹： 報告なし

百日咳： 報告なし

【定点報告：報告の多い感染症順】（ ）内は定点当りの報告数

1 マイコプラズマ肺炎（小児科）県独自
大分市(30.82)、南部(8.67)、東部(8.29)

2 感染性胃腸炎
大分市(16.55)、東部(12.14)、北部(4.67)

3 手足口病
南部(9.67)、北部(9.00)、東部(8.14)

4 A群溶血性レンサ球菌咽頭炎
東部(6.86)、北部(4.17)、大分市(2.91)

5 インフルエンザ
南部(5.20)、西部(2.00)、東部・中部(1.50)

*あなたの街の感染症情報（大分県）

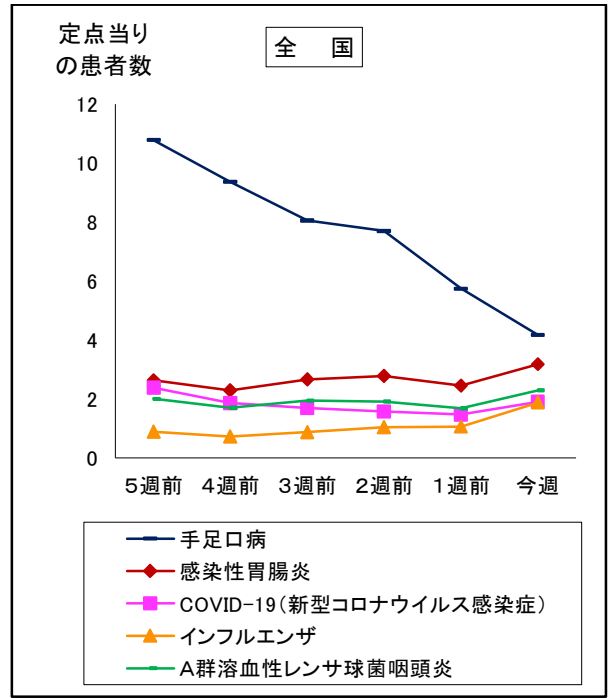
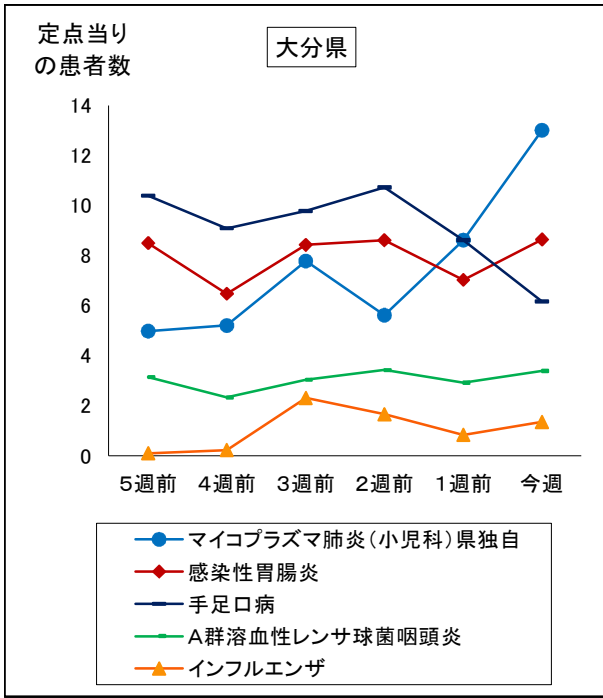
<<https://www.pref.oita.jp/soshiki/12220/kansen.html>>

*国立感染症研究所感染症情報センターホームページ

<<https://www.niid.go.jp/niid/ja/from-idsc.html>>

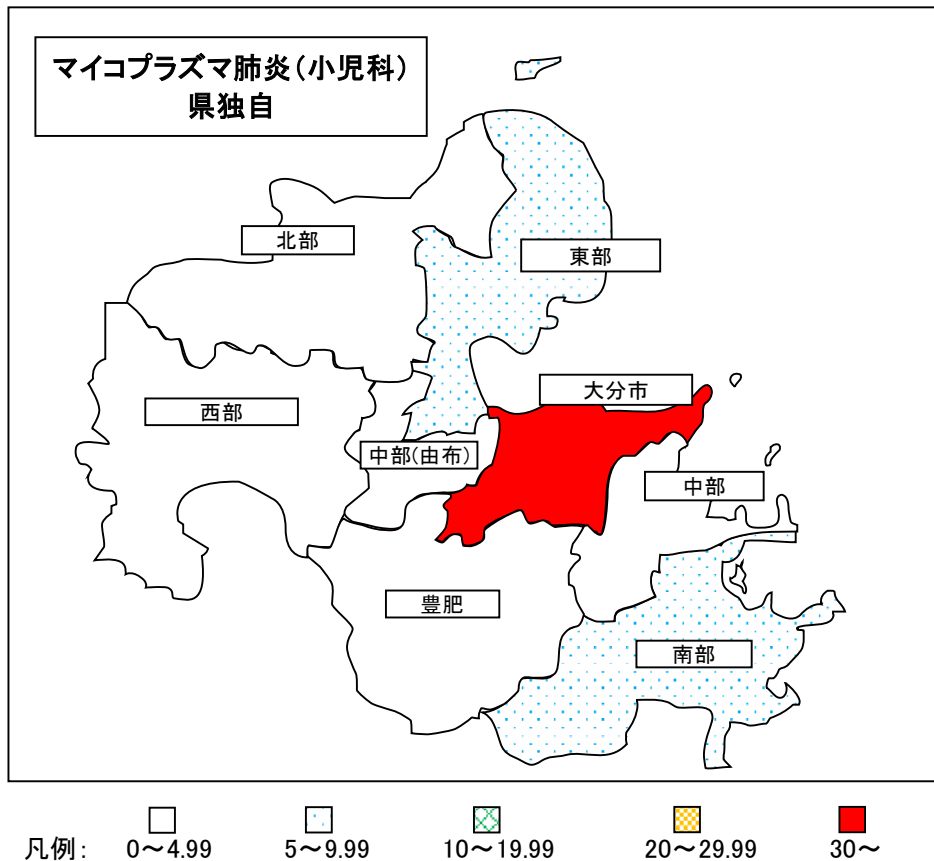
*海外渡航者のための感染症情報（厚生労働省 検疫所）

<<http://www.forth.go.jp/>>



2024年46週(11月11日～11月17日)

大分県				全国			
順位	疾患名	患者数	前週比較	順位	疾患名	患者数	前週比較
1位	マイコプラズマ肺炎(小児科)県独自	468	+158	1位	手足口病	13,079	-4,913
2位	感染性胃腸炎	311	+58	2位	感染性胃腸炎	9,968	+2,275
3位	手足口病	222	-88	3位	COVID-19(新型コロナウイルス感染症)	9,406	+2,160
4位	A群溶血性レンサ球菌咽頭炎	122	+17	4位	インフルエンザ	9,309	+4,057
5位	インフルエンザ	78	+30	5位	A群溶血性レンサ球菌咽頭炎	7,173	+1,903



報告数・定点当り報告数、疾病・保健所・性別(総数)

2024年46週(11月11日～11月17日)

大分県	インフルエンザ		COVID-19		RSウイルス感染症		咽頭結膜熱		A群溶血性レンサ球菌咽頭炎		感染性胃腸炎		水痘		手足口病	
	報告数	定点当り	報告数	定点当り	報告数	定点当り	報告数	定点当り	報告数	定点当り	報告数	定点当り	報告数	定点当り	報告数	定点当り
総数	78	1.34	59	1.02	5	0.14	14	0.39	122	3.39	311	8.64	10	0.28	222	6.17
東部	18	1.50	15	1.25	2	0.29	8	1.14	48	6.86	85	12.14	2	0.29	57	8.14
中部	6	1.50	4	1.00	0	0.00	0	0.00	5	1.67	10	3.33	0	0.00	5	1.67
南部	26	5.20	4	0.80	0	0.00	1	0.33	7	2.33	2	0.67	3	1.00	29	9.67
豊肥	2	0.40	9	1.80	0	0.00	0	0.00	4	1.33	3	1.00	0	0.00	3	1.00
西部	10	2.00	2	0.40	0	0.00	0	0.00	1	0.33	1	0.33	0	0.00	22	7.33
北部	6	0.60	6	0.60	0	0.00	0	0.00	25	4.17	28	4.67	3	0.50	54	9.00
大分市	10	0.59	19	1.12	3	0.27	5	0.45	32	2.91	182	16.55	2	0.18	52	4.73

大分県	伝染性紅斑		突発性発疹		ヘルパンギーナ		流行性耳下腺炎		急性出血性結膜炎		流行性角結膜炎	
	報告数	定点当り	報告数	定点当り	報告数	定点当り	報告数	定点当り	報告数	定点当り	報告数	定点当り
総数	0	0.00	18	0.50	3	0.08	1	0.03	0	0.00	1	0.20
東部	0	0.00	1	0.14	0	0.00	0	0.00	0	0.00	0	0.00
中部	0	0.00	0	0.00	0	0.00	0	0.00	0	0.00	0	0.00
南部	0	0.00	1	0.33	0	0.00	0	0.00	0	0.00	0	0.00
豊肥	0	0.00	0	0.00	0	0.00	0	0.00	0	0.00	0	0.00
西部	0	0.00	1	0.33	0	0.00	0	0.00	0	0.00	0	0.00
北部	0	0.00	7	1.17	0	0.00	1	0.17	0	0.00	0	0.00
大分市	0	0.00	8	0.73	3	0.27	0	0.00	0	0.00	1	0.33

(全数報告) 45週	麻しん 報告数	風しん 報告数	百日咳 報告数
総数	0	0	1
東部	0	0	0
中部	0	0	0
南部	0	0	0
豊肥	0	0	0
西部	0	0	0
北部	0	0	0
大分市	0	0	1

大分県	細菌性髄膜炎		無菌性髄膜炎		マイコプラズマ肺炎		クラミジア肺炎		感染性胃腸炎(ロタウイルス)		マイコプラズマ肺炎(小児科)県独自	
	報告数	定点当り	報告数	定点当り	報告数	定点当り	報告数	定点当り	報告数	定点当り	報告数	定点当り
総数	0	0.00	0	0.00	19	1.73	0	0.00	0	0.00	468	13.00
東部	0	0.00	0	0.00	8	4.00	0	0.00	0	0.00	58	8.29
中部	0	0.00	0	0.00	0	0.00	0	0.00	0	0.00	12	4.00
南部	0	0.00	0	0.00	0	0.00	0	0.00	0	0.00	26	8.67
豊肥	0	0.00	0	0.00	0	0.00	0	0.00	0	0.00	2	0.67
西部	0	0.00	0	0.00	1	1.00	0	0.00	0	0.00	10	3.33
北部	0	0.00	0	0.00	9	4.50	0	0.00	0	0.00	21	3.50
大分市	0	0.00	0	0.00	1	0.50	0	0.00	0	0.00	339	30.82

(全数報告) 46週	麻しん 報告数	風しん 報告数	百日咳 報告数
総数	0	0	0
東部	0	0	0
中部	0	0	0
南部	0	0	0
豊肥	0	0	0
西部	0	0	0
北部	0	0	0
大分市	0	0	0

報告数・定点当り報告数、疾病・保健所・性別(男)

2024年46週(11月11日～11月17日)

大分県	インフルエンザ		COVID-19		RSウイルス感染症		咽頭結膜熱		A群溶血性レンサ球菌咽頭炎		感染性胃腸炎		水痘		手足口病	
	報告数	定点当り	報告数	定点当り	報告数	定点当り	報告数	定点当り	報告数	定点当り	報告数	定点当り	報告数	定点当り	報告数	定点当り
総数	44	0.76	25	0.43	3	0.08	10	0.28	57	1.58	170	4.72	6	0.17	117	3.25
東部	10	0.83	6	0.50	0	0.00	6	0.86	27	3.86	43	6.14	1	0.14	34	4.86
中部	3	0.75	1	0.25	0	0.00	0	0.00	3	1.00	3	1.00	0	0.00	2	0.67
南部	15	3.00	1	0.20	0	0.00	0	0.00	4	1.33	1	0.33	1	0.33	13	4.33
豊肥	1	0.20	4	0.80	0	0.00	0	0.00	2	0.67	2	0.67	0	0.00	1	0.33
西部	4	0.80	1	0.20	0	0.00	0	0.00	0	0.00	1	0.33	0	0.00	13	4.33
北部	6	0.60	2	0.20	0	0.00	0	0.00	9	1.50	15	2.50	2	0.33	23	3.83
大分市	5	0.29	10	0.59	3	0.27	4	0.36	12	1.09	105	9.55	2	0.18	31	2.82

大分県	伝染性紅斑		突発性発疹		ヘルパンギーナ		流行性耳下腺炎		急性出血性結膜炎		流行性角結膜炎	
	報告数	定点当り	報告数	定点当り	報告数	定点当り	報告数	定点当り	報告数	定点当り	報告数	定点当り
総数	0	0.00	11	0.31	2	0.06	0	0.00	0	0.00	0	0.00
東部	0	0.00	0	0.00	0	0.00	0	0.00	0	0.00	0	0.00
中部	0	0.00	0	0.00	0	0.00	0	0.00	0	0.00	0	0.00
南部	0	0.00	1	0.33	0	0.00	0	0.00	0	0.00	0	0.00
豊肥	0	0.00	0	0.00	0	0.00	0	0.00	0	0.00	0	0.00
西部	0	0.00	1	0.33	0	0.00	0	0.00	0	0.00	0	0.00
北部	0	0.00	5	0.83	0	0.00	0	0.00	0	0.00	0	0.00
大分市	0	0.00	4	0.36	2	0.18	0	0.00	0	0.00	0	0.00

(全数報告) 45週	麻しん 報告数	風しん 報告数	百日咳 報告数
総数	0	0	1
東部	0	0	0
中部	0	0	0
南部	0	0	0
豊肥	0	0	0
西部	0	0	0
北部	0	0	0
大分市	0	0	1

大分県	細菌性髄膜炎		無菌性髄膜炎		マイコプラズマ肺炎		クラミジア肺炎		感染性胃腸炎(ロタウイルス)		マイコプラズマ肺炎(小児科)県独自	
	報告数	定点当り	報告数	定点当り	報告数	定点当り	報告数	定点当り	報告数	定点当り	報告数	定点当り
総数	0	0.00	0	0.00	11	1.00	0	0.00	0	0.00	197	5.47
東部	0	0.00	0	0.00	3	1.50	0	0.00	0	0.00	28	4.00
中部	0	0.00	0	0.00	0	0.00	0	0.00	0	0.00	10	3.33
南部	0	0.00	0	0.00	0	0.00	0	0.00	0	0.00	10	3.33
豊肥	0	0.00	0	0.00	0	0.00	0	0.00	0	0.00	0	0.00
西部	0	0.00	0	0.00	1	1.00	0	0.00	0	0.00	4	1.33
北部	0	0.00	0	0.00	6	3.00	0	0.00	0	0.00	12	2.00
大分市	0	0.00	0	0.00	1	0.50	0	0.00	0	0.00	133	12.09

(全数報告) 46週	麻しん 報告数	風しん 報告数	百日咳 報告数
総数	0	0	0
東部	0	0	0
中部	0	0	0
南部	0	0	0
豊肥	0	0	0
西部	0	0	0
北部	0	0	0
大分市	0	0	0

報告数・定点当り報告数、疾病・保健所・性別(女)

2024年46週(11月11日～11月17日)

大分県	インフルエンザ		COVID-19		RSウイルス感染症		咽頭結膜熱		A群溶血性レンサ球菌咽頭炎		感染性胃腸炎		水痘		手足口病	
	報告数	定点当り	報告数	定点当り	報告数	定点当り	報告数	定点当り	報告数	定点当り	報告数	定点当り	報告数	定点当り	報告数	定点当り
総数	34	0.59	34	0.59	2	0.06	4	0.11	65	1.81	141	3.92	4	0.11	105	2.92
東部	8	0.67	9	0.75	2	0.29	2	0.29	21	3.00	42	6.00	1	0.14	23	3.29
中部	3	0.75	3	0.75	0	0.00	0	0.00	2	0.67	7	2.33	0	0.00	3	1.00
南部	11	2.20	3	0.60	0	0.00	1	0.33	3	1.00	1	0.33	2	0.67	16	5.33
豊肥	1	0.20	5	1.00	0	0.00	0	0.00	2	0.67	1	0.33	0	0.00	2	0.67
西部	6	1.20	1	0.20	0	0.00	0	0.00	1	0.33	0	0.00	0	0.00	9	3.00
北部	0	0.00	4	0.40	0	0.00	0	0.00	16	2.67	13	2.17	1	0.17	31	5.17
大分市	5	0.29	9	0.53	0	0.00	1	0.09	20	1.82	77	7.00	0	0.00	21	1.91

大分県	伝染性紅斑		突発性発疹		ヘルパンギーナ		流行性耳下腺炎		急性出血性結膜炎		流行性角結膜炎	
	報告数	定点当り	報告数	定点当り	報告数	定点当り	報告数	定点当り	報告数	定点当り	報告数	定点当り
総数	0	0.00	7	0.19	1	0.03	1	0.03	0	0.00	1	0.20
東部	0	0.00	1	0.14	0	0.00	0	0.00	0	0.00	0	0.00
中部	0	0.00	0	0.00	0	0.00	0	0.00	0	0.00	0	0.00
南部	0	0.00	0	0.00	0	0.00	0	0.00	0	0.00	0	0.00
豊肥	0	0.00	0	0.00	0	0.00	0	0.00	0	0.00	0	0.00
西部	0	0.00	0	0.00	0	0.00	0	0.00	0	0.00	0	0.00
北部	0	0.00	2	0.33	0	0.00	1	0.17	0	0.00	0	0.00
大分市	0	0.00	4	0.36	1	0.09	0	0.00	0	0.00	1	0.33

(全数報告) 45週	麻しん 報告数	風しん 報告数	百日咳 報告数
総数	0	0	0
東部	0	0	0
中部	0	0	0
南部	0	0	0
豊肥	0	0	0
西部	0	0	0
北部	0	0	0
大分市	0	0	0

大分県	細菌性髄膜炎		無菌性髄膜炎		マイコプラズマ肺炎		クラミジア肺炎		感染性胃腸炎(ロタウイルス)		マイコプラズマ肺炎(小児科)県独自	
	報告数	定点当り	報告数	定点当り	報告数	定点当り	報告数	定点当り	報告数	定点当り	報告数	定点当り
総数	0	0.00	0	0.00	8	0.73	0	0.00	0	0.00	271	7.53
東部	0	0.00	0	0.00	5	2.50	0	0.00	0	0.00	30	4.29
中部	0	0.00	0	0.00	0	0.00	0	0.00	0	0.00	2	0.67
南部	0	0.00	0	0.00	0	0.00	0	0.00	0	0.00	16	5.33
豊肥	0	0.00	0	0.00	0	0.00	0	0.00	0	0.00	2	0.67
西部	0	0.00	0	0.00	0	0.00	0	0.00	0	0.00	6	2.00
北部	0	0.00	0	0.00	3	1.50	0	0.00	0	0.00	9	1.50
大分市	0	0.00	0	0.00	0	0.00	0	0.00	0	0.00	206	18.73

(全数報告) 46週	麻しん 報告数	風しん 報告数	百日咳 報告数
総数	0	0	0
東部	0	0	0
中部	0	0	0
南部	0	0	0
豊肥	0	0	0
西部	0	0	0
北部	0	0	0
大分市	0	0	0

報告数・定点当り報告数、性・年齢階級・疾患別(その1)

2024年46週(11月11日～11月17日)

大分県 (男女合計)	疾患1～15 (疾患16～20)	総数	～5ヶ月 (0歳)	～11ヶ月 (1-4)	1歳 (5-9)	2歳 (10-14)	3歳 (15-19)	4歳 (20-24)	5歳 (25-29)	6歳 (30-34)	7歳 (35-39)	8歳 (40-44)
1.インフルエンザ	報告数	78	0	0	3	0	1	1	2	5	13	3
	定点当り報告数	1.34	0.00	0.00	0.05	0.00	0.02	0.02	0.03	0.09	0.22	0.05
2.COVID-19	報告数	59	3	2	1	2	2	1	0	1	0	1
	定点当り報告数	1.02	0.05	0.03	0.02	0.03	0.03	0.02	0.00	0.02	0.00	0.02
3.RSウイルス感染症	報告数	5	0	0	2	1	0	0	1	0	0	0
	定点当り報告数	0.14	0.00	0.00	0.06	0.03	0.00	0.00	0.03	0.00	0.00	0.00
4.咽頭結膜熱	報告数	14	0	1	5	0	5	2	1	0	0	0
	定点当り報告数	0.39	0.00	0.03	0.14	0.00	0.14	0.06	0.03	0.00	0.00	0.00
5.A群溶血性レンサ球菌咽頭炎	報告数	122	0	2	3	7	10	12	22	16	4	9
	定点当り報告数	3.39	0.00	0.06	0.08	0.19	0.28	0.33	0.61	0.44	0.11	0.25
6.感染性胃腸炎	報告数	311	3	20	46	33	28	29	21	19	19	21
	定点当り報告数	8.64	0.08	0.56	1.28	0.92	0.78	0.81	0.58	0.53	0.53	0.58
7.水痘	報告数	10	1	0	0	0	1	0	0	1	2	1
	定点当り報告数	0.28	0.03	0.00	0.00	0.00	0.03	0.00	0.00	0.03	0.06	0.03
8.手足口病	報告数	222	2	13	62	43	27	24	20	12	8	3
	定点当り報告数	6.17	0.06	0.36	1.72	1.19	0.75	0.67	0.56	0.33	0.22	0.08
9.伝染性紅斑	報告数	0	0	0	0	0	0	0	0	0	0	0
	定点当り報告数	0.00	0.00	0.00	0.00	0.00	0.00	0.00	0.00	0.00	0.00	0.00
10.突発性発疹	報告数	18	0	3	14	1	0	0	0	0	0	0
	定点当り報告数	0.50	0.00	0.08	0.39	0.03	0.00	0.00	0.00	0.00	0.00	0.00
11.ヘルパンギーナ	報告数	3	0	0	3	0	0	0	0	0	0	0
	定点当り報告数	0.08	0.00	0.00	0.08	0.00	0.00	0.00	0.00	0.00	0.00	0.00
12.流行性耳下腺炎	報告数	1	0	0	0	0	0	0	1	0	0	0
	定点当り報告数	0.03	0.00	0.00	0.00	0.00	0.00	0.00	0.03	0.00	0.00	0.00
13.マイコプラズマ肺炎(小児科)	報告数	468	4	7	19	22	27	43	41	35	54	56
	定点当り報告数	13.00	0.11	0.19	0.53	0.61	0.75	1.19	1.14	0.97	1.50	1.56
14.急性出血性結膜炎	報告数	0	0	0	0	0	0	0	0	0	0	0
	定点当り報告数	0.00	0.00	0.00	0.00	0.00	0.00	0.00	0.00	0.00	0.00	0.00
15.流行性角結膜炎	報告数	1	0	0	0	0	0	0	0	0	0	0
	定点当り報告数	0.20	0.00	0.00	0.00	0.00	0.00	0.00	0.00	0.00	0.00	0.00
16.細菌性髄膜炎	報告数	0	0	0	0	0	0	0	0	0	0	0
	定点当り報告数	0.00	0.00	0.00	0.00	0.00	0.00	0.00	0.00	0.00	0.00	0.00
17.無菌性髄膜炎	報告数	0	0	0	0	0	0	0	0	0	0	0
	定点当り報告数	0.00	0.00	0.00	0.00	0.00	0.00	0.00	0.00	0.00	0.00	0.00
18.マイコプラズマ肺炎	報告数	19	0	3	7	7	1	0	1	0	0	0
	定点当り報告数	1.73	0.00	0.27	0.64	0.64	0.09	0.00	0.09	0.00	0.00	0.00
19.クラミジア肺炎	報告数	0	0	0	0	0	0	0	0	0	0	0
	定点当り報告数	0.00	0.00	0.00	0.00	0.00	0.00	0.00	0.00	0.00	0.00	0.00
20.感染性胃腸炎(ロタウイルス)	報告数	0	0	0	0	0	0	0	0	0	0	0
	定点当り報告数	0.00	0.00	0.00	0.00	0.00	0.00	0.00	0.00	0.00	0.00	0.00

報告数・定点当り報告数、性・年齢階級・疾患別(その2)

2024年46週(11月11日～11月17日)

大分県 (男女合計)	疾患1～15 (疾患16～20)	9歳 (45-49)	10～14 (50-54)	15～19 (55-59)	20～29 (60-64)	30～39 (65-69)	40～49 70歳-	50～59	60～69	70～79	80歳～
1.インフルエンザ	報告数	2	31	1	0	7	3	2	1	1	2
	定点当り報告数	0.03	0.53	0.02	0.00	0.12	0.05	0.03	0.02	0.02	0.03
2.COVID-19	報告数	0	9	2	4	5	6	4	6	3	7
	定点当り報告数	0.00	0.16	0.03	0.07	0.09	0.10	0.07	0.10	0.05	0.12
3.RSウイルス感染症	報告数	1	0	0	0	0	0	0	0	0	0
	定点当り報告数	0.03	0.00	0.00	0.00	0.00	0.00	0.00	0.00	0.00	0.00
4.咽頭結膜熱	報告数	0	0	0	0	0	0	0	0	0	0
	定点当り報告数	0.00	0.00	0.00	0.00	0.00	0.00	0.00	0.00	0.00	0.00
5.A群溶血性レンサ球菌咽頭炎	報告数	10	24	2	1	0	0	0	0	0	0
	定点当り報告数	0.28	0.67	0.06	0.03	0.00	0.00	0.00	0.00	0.00	0.00
6.感染性胃腸炎	報告数	19	42	7	4	0	0	0	0	0	0
	定点当り報告数	0.53	1.17	0.19	0.11	0.00	0.00	0.00	0.00	0.00	0.00
7.水痘	報告数	0	3	1	0	0	0	0	0	0	0
	定点当り報告数	0.00	0.08	0.03	0.00	0.00	0.00	0.00	0.00	0.00	0.00
8.手足口病	報告数	1	6	1	0	0	0	0	0	0	0
	定点当り報告数	0.03	0.17	0.03	0.00	0.00	0.00	0.00	0.00	0.00	0.00
9.伝染性紅斑	報告数	0	0	0	0	0	0	0	0	0	0
	定点当り報告数	0.00	0.00	0.00	0.00	0.00	0.00	0.00	0.00	0.00	0.00
10.突発性発疹	報告数	0	0	0	0	0	0	0	0	0	0
	定点当り報告数	0.00	0.00	0.00	0.00	0.00	0.00	0.00	0.00	0.00	0.00
11.ヘルパンギーナ	報告数	0	0	0	0	0	0	0	0	0	0
	定点当り報告数	0.00	0.00	0.00	0.00	0.00	0.00	0.00	0.00	0.00	0.00
12.流行性耳下腺炎	報告数	0	0	0	0	0	0	0	0	0	0
	定点当り報告数	0.00	0.00	0.00	0.00	0.00	0.00	0.00	0.00	0.00	0.00
13.マイコプラズマ肺炎(小児科)	報告数	35	102	15	8	0	0	0	0	0	0
	定点当り報告数	0.97	2.83	0.42	0.22	0.00	0.00	0.00	0.00	0.00	0.00
14.急性出血性結膜炎	報告数	0	0	0	0	0	0	0	0	0	0
	定点当り報告数	0.00	0.00	0.00	0.00	0.00	0.00	0.00	0.00	0.00	0.00
15.流行性角結膜炎	報告数	0	0	0	0	0	1	0	0	0	0
	定点当り報告数	0.00	0.00	0.00	0.00	0.00	0.20	0.00	0.00	0.00	0.00
16.細菌性髄膜炎	報告数	0	0	0	0	0	0	0	0	0	0
	定点当り報告数	0.00	0.00	0.00	0.00	0.00	0.00	0.00	0.00	0.00	0.00
17.無菌性髄膜炎	報告数	0	0	0	0	0	0	0	0	0	0
	定点当り報告数	0.00	0.00	0.00	0.00	0.00	0.00	0.00	0.00	0.00	0.00
18.マイコプラズマ肺炎	報告数	0	0	0	0	0	0	0	0	0	0
	定点当り報告数	0.00	0.00	0.00	0.00	0.00	0.00	0.00	0.00	0.00	0.00
19.クラミジア肺炎	報告数	0	0	0	0	0	0	0	0	0	0
	定点当り報告数	0.00	0.00	0.00	0.00	0.00	0.00	0.00	0.00	0.00	0.00
20.感染性胃腸炎(ロタウイルス)	報告数	0	0	0	0	0	0	0	0	0	0
	定点当り報告数	0.00	0.00	0.00	0.00	0.00	0.00	0.00	0.00	0.00	0.00

5週間推移表
2024年46週(11月11日～11月17日)

大分県 (男女合計)		合計	5週前	4週前	3週前	2週前	1週前	今週
1.インフルエンザ	報告数	374	5	13	134	96	48	78
	定点当り報告数	1.08	0.09	0.22	2.31	1.66	0.83	1.34
2.COVID-19	報告数	308	64	58	35	47	45	59
	定点当り報告数	0.88	1.10	1.00	0.60	0.81	0.78	1.02
3.RSウイルス感染症	報告数	79	20	11	13	16	14	5
	定点当り報告数	0.37	0.56	0.31	0.36	0.44	0.39	0.14
4.咽頭結膜熱	報告数	75	13	10	14	12	12	14
	定点当り報告数	0.35	0.36	0.28	0.39	0.33	0.33	0.39
5.A群溶血性レンサ球菌咽頭炎	報告数	656	113	84	109	123	105	122
	定点当り報告数	3.04	3.14	2.33	3.03	3.42	2.92	3.39
6.感染性胃腸炎	報告数	1,716	306	233	303	310	253	311
	定点当り報告数	7.94	8.50	6.47	8.42	8.61	7.03	8.64
7.水痘	報告数	37	5	3	10	5	4	10
	定点当り報告数	0.17	0.14	0.08	0.28	0.14	0.11	0.28
8.手足口病	報告数	1,971	374	327	352	386	310	222
	定点当り報告数	9.12	10.39	9.08	9.78	10.72	8.61	6.17
9.伝染性紅斑	報告数	4	0	1	0	2	1	0
	定点当り報告数	0.02	0.00	0.03	0.00	0.06	0.03	0.00
10.突発性発疹	報告数	104	17	21	23	12	13	18
	定点当り報告数	0.48	0.47	0.58	0.64	0.33	0.36	0.50
11.ヘルパンギーナ	報告数	89	21	20	15	21	9	3
	定点当り報告数	0.41	0.58	0.56	0.42	0.58	0.25	0.08
12.流行性耳下腺炎	報告数	8	1	3	0	1	2	1
	定点当り報告数	0.04	0.03	0.08	0.00	0.03	0.06	0.03
13.マイコプラズマ肺炎(小児科)	報告数	1,626	179	187	280	202	310	468
	定点当り報告数	7.53	4.97	5.19	7.78	5.61	8.61	13.00
14.急性出血性結膜炎	報告数	0	0	0	0	0	0	0
	定点当り報告数	0.00	0.00	0.00	0.00	0.00	0.00	0.00
15.流行性角結膜炎	報告数	15	4	2	3	3	2	1
	定点当り報告数	0.50	0.80	0.40	0.60	0.60	0.40	0.20
16.細菌性髄膜炎	報告数	0	0	0	0	0	0	0
	定点当り報告数	0.00	0.00	0.00	0.00	0.00	0.00	0.00
17.無菌性髄膜炎	報告数	1	0	0	1	0	0	0
	定点当り報告数	0.02	0.00	0.00	0.09	0.00	0.00	0.00
18.マイコプラズマ肺炎	報告数	109	16	7	15	27	25	19
	定点当り報告数	1.65	1.45	0.64	1.36	2.45	2.27	1.73
19.クラミジア肺炎	報告数	0	0	0	0	0	0	0
	定点当り報告数	0.00	0.00	0.00	0.00	0.00	0.00	0.00
20.感染性胃腸炎(ロタウイルス)	報告数	0	0	0	0	0	0	0
	定点当り報告数	0.00	0.00	0.00	0.00	0.00	0.00	0.00