


令和7年度大分県建設工事競争入札参加資格申請書の申請フォルダーについて



①フォルダーの準備

市販の「**個別フォルダー**」に申請書一式を編纂してください。規格と色を遵守してください。メーカーは不問です。（正副計3部必要です）

規格:A4-E 色:ピンク

メーカー(例)

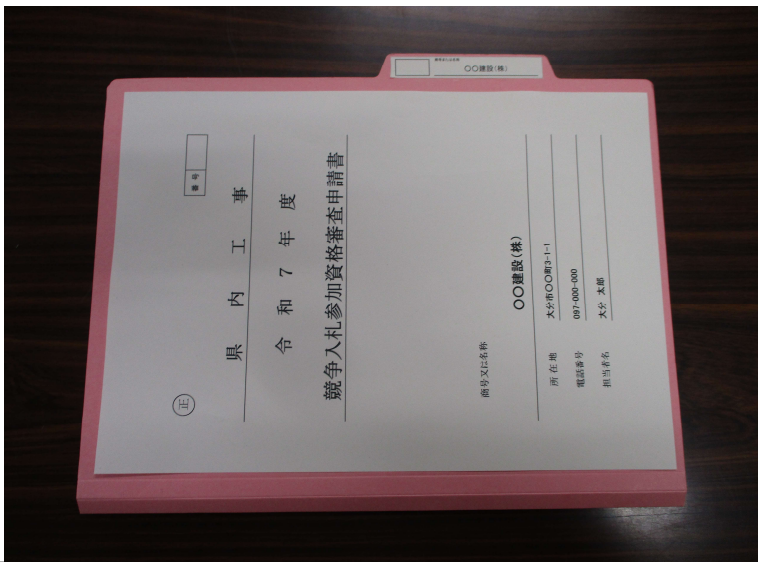
プラス

コクヨ

アスクル

SUGATA

など



②-1表紙と見出しの貼付

①に表紙と見出しを貼付してください。正が1部、副が2部




②-2表紙の貼付(貼付イメージ)

「番号」の欄がファイルの開口部側に来るように貼付すること

表紙は見出し部分がない方に貼付する。
見出しはでっぱり部分に貼付する。

令和7年度大分県建設工事競争入札参加資格申請書の申請フォルダーについて



③-1書類の綴じ方

綴り紐やスティックファスナーで書類を綴じること。

「横」に穴を空けて綴じる



③-2書類の綴じ方(完成イメージ)

申請書一式

表紙

見出し

表紙及び申請書類一式の様式は、県庁HPからダウンロードしてください。
URL→<https://www.pref.oita.jp/soshiki/17050/n-shikakushinsei-teiki-kennai-r4.html>