

大分県感染症発生動向調査（週報）

<2024年38週(09月16日～09月22日)>

【コメント】

- ・感染性胃腸炎及びCOVID-19（新型コロナウイルス感染症）の定点当りの報告数は、先週と比較して横ばいです。
- ・手足口病の定点当りの報告数が、先週に引き続き増加しています。アルコール消毒は効果がうすいため、石鹸でのていねいな手洗いやタオルの共用を避けるなど、感染予防対策を徹底してください。
- ・マイコプラズマ肺炎は先週と比較して減少していますが、引き続き多く報告されています。発熱や痰を伴わない咳が続く場合は、早めに医療機関への受診を検討してください。
- ・様々な感染症の患者が報告されているため、石鹸での手洗いの励行、咳エチケット、場面に応じたマスク着用など、感染予防対策をお願いします。また、エアコン使用中は部屋を閉め切る時間が長くなるため、定期的な換気を心掛けてください。

【全数報告】

二類感染症： 結核 2件
大分市 2件（無症状病原体保有者2）

三類感染症： 腸管出血性大腸菌感染症 1件
北部 1件

麻 し ん： 報告なし

風 し ん： 報告なし

百 日 咳： 大分市 1件

【定点報告：報告の多い感染症順】（ ）内は定点当りの報告数

- 1 感染性胃腸炎
大分市(12.82)、東部(10.86)、北部(3.00)
- 2 COVID-19（新型コロナウイルス感染症）
東部(5.50)、豊肥(4.20)、西部(3.80)
- 3 手足口病
南部(8.00)、北部(6.83)、中部(6.67)
- 4 マイコプラズマ肺炎（小児科）
大分市(8.09)、北部(3.00)、東部(2.86)
- 5 A群溶血性レンサ球菌咽頭炎
南部(8.33)、東部(5.00)、大分市(3.00)

*あなたの街の感染症情報（大分県）

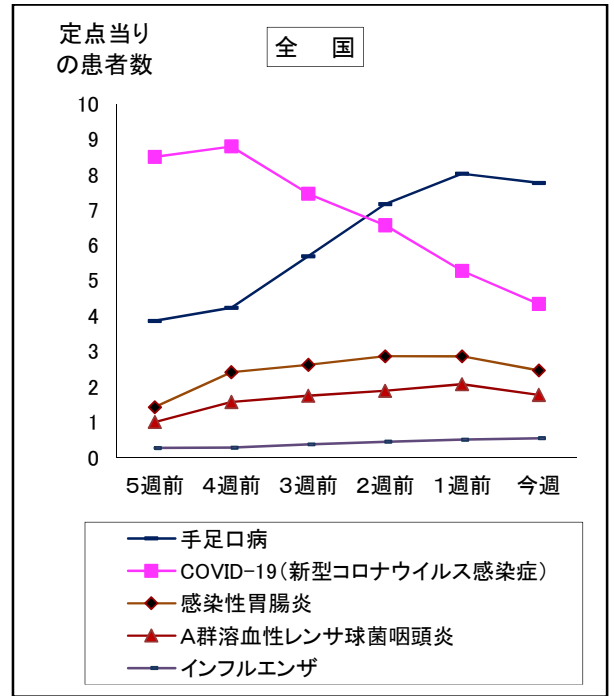
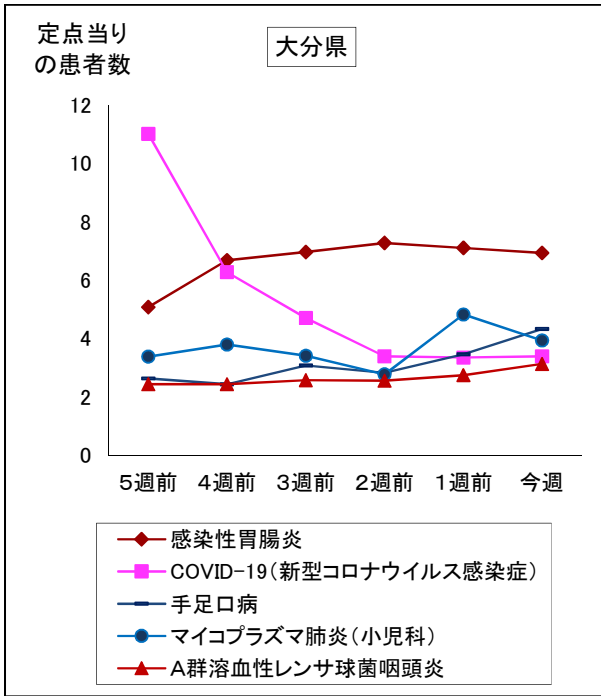
<<https://www.pref.oita.jp/soshiki/12220/kansen.html>>

*国立感染症研究所感染症情報センターホームページ

<<https://www.niid.go.jp/niid/ja/from-idsc.html>>

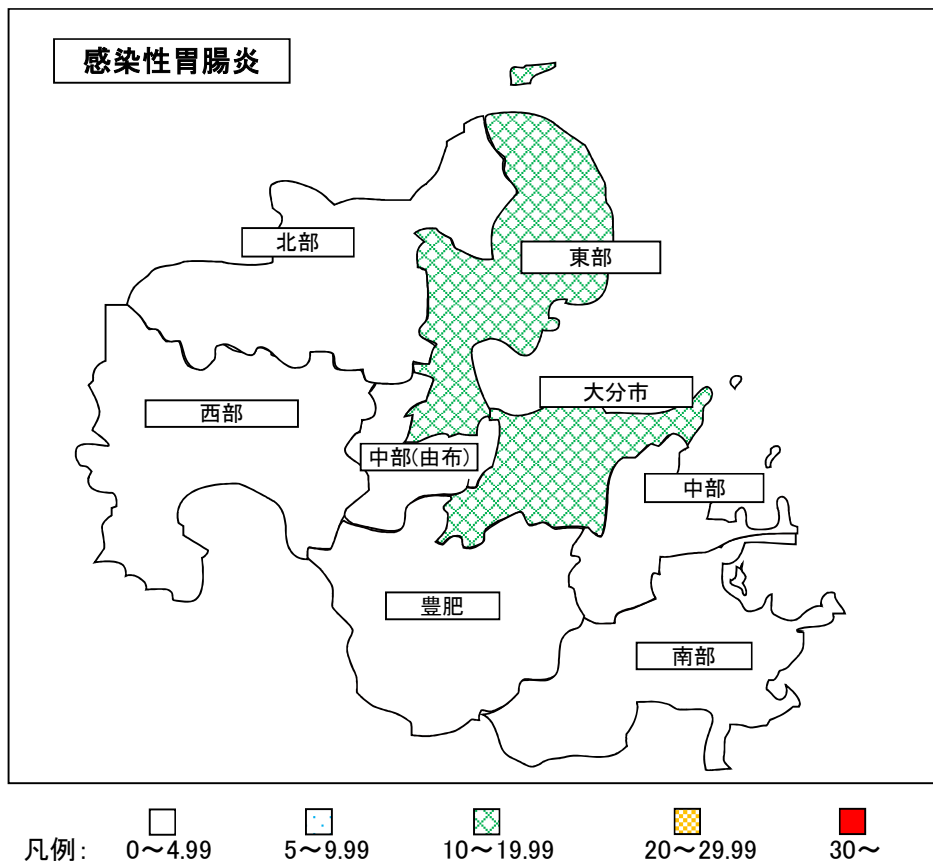
*海外渡航者のための感染症情報（厚生労働省 検疫所）

<<http://www.forth.go.jp/>>



2024年38週(09月16日～09月22日)

大分県				全国			
順位	疾患名	患者数	前週比較	順位	疾患名	患者数	前週比較
1位	感染性胃腸炎	250	-6	1位	手足口病	24,298	-845
2位	COVID-19(新型コロナウイルス感染症)	197	+2	2位	COVID-19(新型コロナウイルス感染症)	21,400	-4,585
3位	手足口病	156	+31	3位	感染性胃腸炎	7,738	-1,252
4位	マイコプラズマ肺炎(小児科)	142	-32	4位	A群溶血性レンサ球菌咽頭炎	5,579	-921
5位	A群溶血性レンサ球菌咽頭炎	113	+14	5位	インフルエンザ	2,725	+205



報告数・定点当り報告数、疾病・保健所・性別(総数)

2024年38週(09月16日～09月22日)

大分県	インフルエンザ		COVID-19		RSウイルス感染症		咽頭結膜熱		A群溶血性レンサ球菌咽頭炎		感染性胃腸炎		水痘		手足口病	
	報告数	定点当り	報告数	定点当り	報告数	定点当り	報告数	定点当り	報告数	定点当り	報告数	定点当り	報告数	定点当り	報告数	定点当り
総数	5	0.09	197	3.40	33	0.92	19	0.53	113	3.14	250	6.94	5	0.14	156	4.33
東部	1	0.08	66	5.50	12	1.71	2	0.29	35	5.00	76	10.86	0	0.00	15	2.14
中部	0	0.00	7	1.75	5	1.67	0	0.00	4	1.33	3	1.00	0	0.00	20	6.67
南部	0	0.00	10	2.00	1	0.33	0	0.00	25	8.33	8	2.67	0	0.00	24	8.00
豊肥	1	0.20	21	4.20	0	0.00	0	0.00	0	0.00	4	1.33	0	0.00	1	0.33
西部	0	0.00	19	3.80	2	0.67	0	0.00	2	0.67	0	0.00	0	0.00	14	4.67
北部	2	0.20	16	1.60	3	0.50	3	0.50	14	2.33	18	3.00	1	0.17	41	6.83
大分市	1	0.06	58	3.41	10	0.91	14	1.27	33	3.00	141	12.82	4	0.36	41	3.73

大分県	伝染性紅斑		突発性発疹		ヘルパンギーナ		流行性耳下腺炎		急性出血性結膜炎		流行性角結膜炎	
	報告数	定点当り	報告数	定点当り	報告数	定点当り	報告数	定点当り	報告数	定点当り	報告数	定点当り
総数	0	0.00	15	0.42	35	0.97	0	0.00	0	0.00	0	0.00
東部	0	0.00	3	0.43	12	1.71	0	0.00	0	0.00	0	0.00
中部	0	0.00	1	0.33	0	0.00	0	0.00	0	0.00	0	0.00
南部	0	0.00	1	0.33	0	0.00	0	0.00	0	0.00	0	0.00
豊肥	0	0.00	0	0.00	2	0.67	0	0.00	0	0.00	0	0.00
西部	0	0.00	0	0.00	1	0.33	0	0.00	0	0.00	0	0.00
北部	0	0.00	5	0.83	1	0.17	0	0.00	0	0.00	0	0.00
大分市	0	0.00	5	0.45	19	1.73	0	0.00	0	0.00	0	0.00

(全数報告) 37週	麻しん 報告数	風しん 報告数	百日咳 報告数
総数	0	0	0
東部	0	0	0
中部	0	0	0
南部	0	0	0
豊肥	0	0	0
西部	0	0	0
北部	0	0	0
大分市	0	0	0

大分県	細菌性髄膜炎		無菌性髄膜炎		マイコプラズマ肺炎		クラミジア肺炎		感染性胃腸炎(ロタウイルス)		マイコプラズマ肺炎(小児科)県独自	
	報告数	定点当り	報告数	定点当り	報告数	定点当り	報告数	定点当り	報告数	定点当り	報告数	定点当り
総数	0	0.00	1	0.09	16	1.45	0	0.00	0	0.00	142	3.94
東部	0	0.00	0	0.00	0	0.00	0	0.00	0	0.00	20	2.86
中部	0	0.00	1	0.50	0	0.00	0	0.00	0	0.00	4	1.33
南部	0	0.00	0	0.00	0	0.00	0	0.00	0	0.00	4	1.33
豊肥	0	0.00	0	0.00	0	0.00	0	0.00	0	0.00	4	1.33
西部	0	0.00	0	0.00	5	5.00	0	0.00	0	0.00	3	1.00
北部	0	0.00	0	0.00	11	5.50	0	0.00	0	0.00	18	3.00
大分市	0	0.00	0	0.00	0	0.00	0	0.00	0	0.00	89	8.09

(全数報告) 38週	麻しん 報告数	風しん 報告数	百日咳 報告数
総数	0	0	1
東部	0	0	0
中部	0	0	0
南部	0	0	0
豊肥	0	0	0
西部	0	0	0
北部	0	0	0
大分市	0	0	1

報告数・定点当り報告数、疾病・保健所・性別(男)

2024年38週(09月16日～09月22日)

大分県	インフルエンザ		COVID-19		RSウイルス感染症		咽頭結膜熱		A群溶血性レンサ球菌咽頭炎		感染性胃腸炎		水痘		手足口病	
	報告数	定点当り	報告数	定点当り	報告数	定点当り	報告数	定点当り	報告数	定点当り	報告数	定点当り	報告数	定点当り	報告数	定点当り
総数	4	0.07	78	1.34	19	0.53	9	0.25	65	1.81	139	3.86	4	0.11	85	2.36
東部	1	0.08	25	2.08	7	1.00	1	0.14	22	3.14	40	5.71	0	0.00	7	1.00
中部	0	0.00	3	0.75	1	0.33	0	0.00	2	0.67	3	1.00	0	0.00	11	3.67
南部	0	0.00	4	0.80	1	0.33	0	0.00	11	3.67	2	0.67	0	0.00	14	4.67
豊肥	1	0.20	10	2.00	0	0.00	0	0.00	0	0.00	3	1.00	0	0.00	0	0.00
西部	0	0.00	6	1.20	0	0.00	0	0.00	2	0.67	0	0.00	0	0.00	7	2.33
北部	1	0.10	6	0.60	3	0.50	2	0.33	10	1.67	13	2.17	1	0.17	23	3.83
大分市	1	0.06	24	1.41	7	0.64	6	0.55	18	1.64	78	7.09	3	0.27	23	2.09

大分県	伝染性紅斑		突発性発疹		ヘルパンギーナ		流行性耳下腺炎		急性出血性結膜炎		流行性角結膜炎	
	報告数	定点当り	報告数	定点当り	報告数	定点当り	報告数	定点当り	報告数	定点当り	報告数	定点当り
総数	0	0.00	9	0.25	17	0.47	0	0.00	0	0.00	0	0.00
東部	0	0.00	2	0.29	6	0.86	0	0.00	0	0.00	0	0.00
中部	0	0.00	1	0.33	0	0.00	0	0.00	0	0.00	0	0.00
南部	0	0.00	1	0.33	0	0.00	0	0.00	0	0.00	0	0.00
豊肥	0	0.00	0	0.00	1	0.33	0	0.00	0	0.00	0	0.00
西部	0	0.00	0	0.00	0	0.00	0	0.00	0	0.00	0	0.00
北部	0	0.00	4	0.67	0	0.00	0	0.00	0	0.00	0	0.00
大分市	0	0.00	1	0.09	10	0.91	0	0.00	0	0.00	0	0.00

(全数報告) 37週	麻しん 報告数	風しん 報告数	百日咳 報告数
総数	0	0	0
東部	0	0	0
中部	0	0	0
南部	0	0	0
豊肥	0	0	0
西部	0	0	0
北部	0	0	0
大分市	0	0	0

大分県	細菌性髄膜炎		無菌性髄膜炎		マイコプラズマ肺炎		クラミジア肺炎		感染性胃腸炎(ロタウイルス)		マイコプラズマ肺炎(小児科)県独自	
	報告数	定点当り	報告数	定点当り	報告数	定点当り	報告数	定点当り	報告数	定点当り	報告数	定点当り
総数	0	0.00	0	0.00	11	1.00	0	0.00	0	0.00	79	2.19
東部	0	0.00	0	0.00	0	0.00	0	0.00	0	0.00	10	1.43
中部	0	0.00	0	0.00	0	0.00	0	0.00	0	0.00	3	1.00
南部	0	0.00	0	0.00	0	0.00	0	0.00	0	0.00	2	0.67
豊肥	0	0.00	0	0.00	0	0.00	0	0.00	0	0.00	3	1.00
西部	0	0.00	0	0.00	3	3.00	0	0.00	0	0.00	1	0.33
北部	0	0.00	0	0.00	8	4.00	0	0.00	0	0.00	8	1.33
大分市	0	0.00	0	0.00	0	0.00	0	0.00	0	0.00	52	4.73

(全数報告) 38週	麻しん 報告数	風しん 報告数	百日咳 報告数
総数	0	0	0
東部	0	0	0
中部	0	0	0
南部	0	0	0
豊肥	0	0	0
西部	0	0	0
北部	0	0	0
大分市	0	0	0

報告数・定点当り報告数、疾病・保健所・性別(女)

2024年38週(09月16日～09月22日)

大分県	インフルエンザ		COVID-19		RSウイルス感染症		咽頭結膜熱		A群溶血性レンサ球菌咽頭炎		感染性胃腸炎		水痘		手足口病	
	報告数	定点当り	報告数	定点当り	報告数	定点当り	報告数	定点当り	報告数	定点当り	報告数	定点当り	報告数	定点当り	報告数	定点当り
総数	1	0.02	119	2.05	14	0.39	10	0.28	48	1.33	111	3.08	1	0.03	71	1.97
東部	0	0.00	41	3.42	5	0.71	1	0.14	13	1.86	36	5.14	0	0.00	8	1.14
中部	0	0.00	4	1.00	4	1.33	0	0.00	2	0.67	0	0.00	0	0.00	9	3.00
南部	0	0.00	6	1.20	0	0.00	0	0.00	14	4.67	6	2.00	0	0.00	10	3.33
豊肥	0	0.00	11	2.20	0	0.00	0	0.00	0	0.00	1	0.33	0	0.00	1	0.33
西部	0	0.00	13	2.60	2	0.67	0	0.00	0	0.00	0	0.00	0	0.00	7	2.33
北部	1	0.10	10	1.00	0	0.00	1	0.17	4	0.67	5	0.83	0	0.00	18	3.00
大分市	0	0.00	34	2.00	3	0.27	8	0.73	15	1.36	63	5.73	1	0.09	18	1.64

大分県	伝染性紅斑		突発性発疹		ヘルパンギーナ		流行性耳下腺炎		急性出血性結膜炎		流行性角結膜炎	
	報告数	定点当り	報告数	定点当り	報告数	定点当り	報告数	定点当り	報告数	定点当り	報告数	定点当り
総数	0	0.00	6	0.17	18	0.50	0	0.00	0	0.00	0	0.00
東部	0	0.00	1	0.14	6	0.86	0	0.00	0	0.00	0	0.00
中部	0	0.00	0	0.00	0	0.00	0	0.00	0	0.00	0	0.00
南部	0	0.00	0	0.00	0	0.00	0	0.00	0	0.00	0	0.00
豊肥	0	0.00	0	0.00	1	0.33	0	0.00	0	0.00	0	0.00
西部	0	0.00	0	0.00	1	0.33	0	0.00	0	0.00	0	0.00
北部	0	0.00	1	0.17	1	0.17	0	0.00	0	0.00	0	0.00
大分市	0	0.00	4	0.36	9	0.82	0	0.00	0	0.00	0	0.00

(全数報告) 37週	麻しん 報告数	風しん 報告数	百日咳 報告数
総数	0	0	0
東部	0	0	0
中部	0	0	0
南部	0	0	0
豊肥	0	0	0
西部	0	0	0
北部	0	0	0
大分市	0	0	0

大分県	細菌性髄膜炎		無菌性髄膜炎		マイコプラズマ肺炎		クラミジア肺炎		感染性胃腸炎(ロタウイルス)		マイコプラズマ肺炎(小児科)県独自	
	報告数	定点当り	報告数	定点当り	報告数	定点当り	報告数	定点当り	報告数	定点当り	報告数	定点当り
総数	0	0.00	1	0.09	5	0.45	0	0.00	0	0.00	63	1.75
東部	0	0.00	0	0.00	0	0.00	0	0.00	0	0.00	10	1.43
中部	0	0.00	1	0.50	0	0.00	0	0.00	0	0.00	1	0.33
南部	0	0.00	0	0.00	0	0.00	0	0.00	0	0.00	2	0.67
豊肥	0	0.00	0	0.00	0	0.00	0	0.00	0	0.00	1	0.33
西部	0	0.00	0	0.00	2	2.00	0	0.00	0	0.00	2	0.67
北部	0	0.00	0	0.00	3	1.50	0	0.00	0	0.00	10	1.67
大分市	0	0.00	0	0.00	0	0.00	0	0.00	0	0.00	37	3.36

(全数報告) 38週	麻しん 報告数	風しん 報告数	百日咳 報告数
総数	0	0	1
東部	0	0	0
中部	0	0	0
南部	0	0	0
豊肥	0	0	0
西部	0	0	0
北部	0	0	0
大分市	0	0	1

報告数・定点当り報告数、性・年齢階級・疾患別(その1)

2024年38週(09月16日～09月22日)

大分県 (男女合計)	疾患1～15 (疾患16～20)	総数	～5ヶ月 (0歳)	～11ヶ月 (1-4)	1歳 (5-9)	2歳 (10-14)	3歳 (15-19)	4歳 (20-24)	5歳 (25-29)	6歳 (30-34)	7歳 (35-39)	8歳 (40-44)
1.インフルエンザ	報告数	5	0	0	0	0	0	1	0	1	0	0
	定点当り報告数	0.09	0.00	0.00	0.00	0.00	0.00	0.02	0.00	0.02	0.00	0.00
2.COVID-19	報告数	197	1	6	8	2	1	2	2	2	1	2
	定点当り報告数	3.40	0.02	0.10	0.14	0.03	0.02	0.03	0.03	0.03	0.02	0.03
3.RSウイルス感染症	報告数	33	2	14	9	4	2	1	1	0	0	0
	定点当り報告数	0.92	0.06	0.39	0.25	0.11	0.06	0.03	0.03	0.00	0.00	0.00
4.咽頭結膜熱	報告数	19	1	2	3	1	4	2	0	1	2	0
	定点当り報告数	0.53	0.03	0.06	0.08	0.03	0.11	0.06	0.00	0.03	0.06	0.00
5.A群溶血性レンサ球菌咽頭炎	報告数	113	0	1	3	3	6	11	11	11	10	8
	定点当り報告数	3.14	0.00	0.03	0.08	0.08	0.17	0.31	0.31	0.31	0.28	0.22
6.感染性胃腸炎	報告数	250	1	21	41	24	26	25	21	22	9	12
	定点当り報告数	6.94	0.03	0.58	1.14	0.67	0.72	0.69	0.58	0.61	0.25	0.33
7.水痘	報告数	5	0	0	0	0	2	2	0	0	0	0
	定点当り報告数	0.14	0.00	0.00	0.00	0.00	0.06	0.06	0.00	0.00	0.00	0.00
8.手足口病	報告数	156	2	6	36	35	20	20	13	11	3	1
	定点当り報告数	4.33	0.06	0.17	1.00	0.97	0.56	0.56	0.36	0.31	0.08	0.03
9.伝染性紅斑	報告数	0	0	0	0	0	0	0	0	0	0	0
	定点当り報告数	0.00	0.00	0.00	0.00	0.00	0.00	0.00	0.00	0.00	0.00	0.00
10.突発性発疹	報告数	15	0	6	9	0	0	0	0	0	0	0
	定点当り報告数	0.42	0.00	0.17	0.25	0.00	0.00	0.00	0.00	0.00	0.00	0.00
11.ヘルパンギーナ	報告数	35	0	6	8	6	4	4	4	2	1	0
	定点当り報告数	0.97	0.00	0.17	0.22	0.17	0.11	0.11	0.11	0.06	0.03	0.00
12.流行性耳下腺炎	報告数	0	0	0	0	0	0	0	0	0	0	0
	定点当り報告数	0.00	0.00	0.00	0.00	0.00	0.00	0.00	0.00	0.00	0.00	0.00
13.マイコプラズマ肺炎(小児科)	報告数	142	2	1	0	5	5	10	13	16	12	20
	定点当り報告数	3.94	0.06	0.03	0.00	0.14	0.14	0.28	0.36	0.44	0.33	0.56
14.急性出血性結膜炎	報告数	0	0	0	0	0	0	0	0	0	0	0
	定点当り報告数	0.00	0.00	0.00	0.00	0.00	0.00	0.00	0.00	0.00	0.00	0.00
15.流行性角結膜炎	報告数	0	0	0	0	0	0	0	0	0	0	0
	定点当り報告数	0.00	0.00	0.00	0.00	0.00	0.00	0.00	0.00	0.00	0.00	0.00
16.細菌性髄膜炎	報告数	0	0	0	0	0	0	0	0	0	0	0
	定点当り報告数	0.00	0.00	0.00	0.00	0.00	0.00	0.00	0.00	0.00	0.00	0.00
17.無菌性髄膜炎	報告数	1	0	0	0	0	0	0	0	0	0	0
	定点当り報告数	0.09	0.00	0.00	0.00	0.00	0.00	0.00	0.00	0.00	0.00	0.00
18.マイコプラズマ肺炎	報告数	16	0	2	11	2	0	0	0	0	1	0
	定点当り報告数	1.45	0.00	0.18	1.00	0.18	0.00	0.00	0.00	0.00	0.09	0.00
19.クラミジア肺炎	報告数	0	0	0	0	0	0	0	0	0	0	0
	定点当り報告数	0.00	0.00	0.00	0.00	0.00	0.00	0.00	0.00	0.00	0.00	0.00
20.感染性胃腸炎(ロタウイルス)	報告数	0	0	0	0	0	0	0	0	0	0	0
	定点当り報告数	0.00	0.00	0.00	0.00	0.00	0.00	0.00	0.00	0.00	0.00	0.00

報告数・定点当り報告数、性・年齢階級・疾患別(その2)

2024年38週(09月16日～09月22日)

大分県 (男女合計)	疾患1～15 (疾患16～20)	9歳 (45-49)	10～14 (50-54)	15～19 (55-59)	20～29 (60-64)	30～39 (65-69)	40～49 70歳-	50～59	60～69	70～79	80歳～
1.インフルエンザ	報告数	0	2	0	0	0	1	0	0	0	0
	定点当り報告数	0.00	0.03	0.00	0.00	0.00	0.02	0.00	0.00	0.00	0.00
2.COVID-19	報告数	5	21	14	8	12	23	15	19	20	33
	定点当り報告数	0.09	0.36	0.24	0.14	0.21	0.40	0.26	0.33	0.34	0.57
3.RSウイルス感染症	報告数	0	0	0	0	0	0	0	0	0	0
	定点当り報告数	0.00	0.00	0.00	0.00	0.00	0.00	0.00	0.00	0.00	0.00
4.咽頭結膜熱	報告数	0	3	0	0	0	0	0	0	0	0
	定点当り報告数	0.00	0.08	0.00	0.00	0.00	0.00	0.00	0.00	0.00	0.00
5.A群溶血性レンサ球菌咽頭炎	報告数	13	26	9	1	0	0	0	0	0	0
	定点当り報告数	0.36	0.72	0.25	0.03	0.00	0.00	0.00	0.00	0.00	0.00
6.感染性胃腸炎	報告数	8	31	5	4	0	0	0	0	0	0
	定点当り報告数	0.22	0.86	0.14	0.11	0.00	0.00	0.00	0.00	0.00	0.00
7.水痘	報告数	0	1	0	0	0	0	0	0	0	0
	定点当り報告数	0.00	0.03	0.00	0.00	0.00	0.00	0.00	0.00	0.00	0.00
8.手足口病	報告数	4	4	0	1	0	0	0	0	0	0
	定点当り報告数	0.11	0.11	0.00	0.03	0.00	0.00	0.00	0.00	0.00	0.00
9.伝染性紅斑	報告数	0	0	0	0	0	0	0	0	0	0
	定点当り報告数	0.00	0.00	0.00	0.00	0.00	0.00	0.00	0.00	0.00	0.00
10.突発性発疹	報告数	0	0	0	0	0	0	0	0	0	0
	定点当り報告数	0.00	0.00	0.00	0.00	0.00	0.00	0.00	0.00	0.00	0.00
11.ヘルパンギーナ	報告数	0	0	0	0	0	0	0	0	0	0
	定点当り報告数	0.00	0.00	0.00	0.00	0.00	0.00	0.00	0.00	0.00	0.00
12.流行性耳下腺炎	報告数	0	0	0	0	0	0	0	0	0	0
	定点当り報告数	0.00	0.00	0.00	0.00	0.00	0.00	0.00	0.00	0.00	0.00
13.マイコプラズマ肺炎(小児科)	報告数	16	36	4	2	0	0	0	0	0	0
	定点当り報告数	0.44	1.00	0.11	0.06	0.00	0.00	0.00	0.00	0.00	0.00
14.急性出血性結膜炎	報告数	0	0	0	0	0	0	0	0	0	0
	定点当り報告数	0.00	0.00	0.00	0.00	0.00	0.00	0.00	0.00	0.00	0.00
15.流行性角結膜炎	報告数	0	0	0	0	0	0	0	0	0	0
	定点当り報告数	0.00	0.00	0.00	0.00	0.00	0.00	0.00	0.00	0.00	0.00
16.細菌性髄膜炎	報告数	0	0	0	0	0	0	0	0	0	0
	定点当り報告数	0.00	0.00	0.00	0.00	0.00	0.00	0.00	0.00	0.00	0.00
17.無菌性髄膜炎	報告数	0	0	0	0	0	1	0	0	0	0
	定点当り報告数	0.00	0.00	0.00	0.00	0.00	0.09	0.00	0.00	0.00	0.00
18.マイコプラズマ肺炎	報告数	0	0	0	0	0	0	0	0	0	0
	定点当り報告数	0.00	0.00	0.00	0.00	0.00	0.00	0.00	0.00	0.00	0.00
19.クラミジア肺炎	報告数	0	0	0	0	0	0	0	0	0	0
	定点当り報告数	0.00	0.00	0.00	0.00	0.00	0.00	0.00	0.00	0.00	0.00
20.感染性胃腸炎(ロタウイルス)	報告数	0	0	0	0	0	0	0	0	0	0
	定点当り報告数	0.00	0.00	0.00	0.00	0.00	0.00	0.00	0.00	0.00	0.00

5週間推移表
2024年38週(09月16日～09月22日)

大分県 (男女合計)		合計	5週前	4週前	3週前	2週前	1週前	今週
1.インフルエンザ	報告数	46	10	16	9	1	5	5
	定点当り報告数	0.13	0.17	0.28	0.16	0.02	0.09	0.09
2.COVID-19	報告数	1,865	639	364	273	197	195	197
	定点当り報告数	5.36	11.02	6.28	4.71	3.40	3.36	3.40
3.RSウイルス感染症	報告数	304	75	50	44	56	46	33
	定点当り報告数	1.41	2.08	1.39	1.22	1.56	1.28	0.92
4.咽頭結膜熱	報告数	126	20	20	23	24	20	19
	定点当り報告数	0.59	0.56	0.56	0.64	0.67	0.56	0.53
5.A群溶血性レンサ球菌咽頭炎	報告数	573	88	88	93	92	99	113
	定点当り報告数	2.65	2.44	2.44	2.58	2.56	2.75	3.14
6.感染性胃腸炎	報告数	1,443	183	241	251	262	256	250
	定点当り報告数	6.68	5.08	6.69	6.97	7.28	7.11	6.94
7.水痘	報告数	34	2	5	4	12	6	5
	定点当り報告数	0.16	0.06	0.14	0.11	0.33	0.17	0.14
8.手足口病	報告数	677	95	88	111	102	125	156
	定点当り報告数	3.13	2.64	2.44	3.08	2.83	3.47	4.33
9.伝染性紅斑	報告数	2	1	0	0	1	0	0
	定点当り報告数	0.01	0.03	0.00	0.00	0.03	0.00	0.00
10.突発性発疹	報告数	92	9	13	15	22	18	15
	定点当り報告数	0.43	0.25	0.36	0.42	0.61	0.50	0.42
11.ヘルパンギーナ	報告数	165	30	24	25	19	32	35
	定点当り報告数	0.76	0.83	0.67	0.69	0.53	0.89	0.97
12.流行性耳下腺炎	報告数	15	5	4	0	0	6	0
	定点当り報告数	0.07	0.14	0.11	0.00	0.00	0.17	0.00
13.マイコプラズマ肺炎(小児科)	報告数	798	122	137	123	100	174	142
	定点当り報告数	3.69	3.39	3.81	3.42	2.78	4.83	3.94
14.急性出血性結膜炎	報告数	0	0	0	0	0	0	0
	定点当り報告数	0.00	0.00	0.00	0.00	0.00	0.00	0.00
15.流行性角結膜炎	報告数	19	11	2	1	0	5	0
	定点当り報告数	0.63	2.20	0.40	0.20	0.00	1.00	0.00
16.細菌性髄膜炎	報告数	0	0	0	0	0	0	0
	定点当り報告数	0.00	0.00	0.00	0.00	0.00	0.00	0.00
17.無菌性髄膜炎	報告数	2	0	1	0	0	0	1
	定点当り報告数	0.03	0.00	0.09	0.00	0.00	0.00	0.09
18.マイコプラズマ肺炎	報告数	109	22	27	15	12	17	16
	定点当り報告数	1.65	2.00	2.45	1.36	1.09	1.55	1.45
19.クラミジア肺炎	報告数	0	0	0	0	0	0	0
	定点当り報告数	0.00	0.00	0.00	0.00	0.00	0.00	0.00
20.感染性胃腸炎(ロタウイルス)	報告数	0	0	0	0	0	0	0
	定点当り報告数	0.00	0.00	0.00	0.00	0.00	0.00	0.00