

大分県感染症発生動向調査（週報）

<2024年37週(09月09日~09月15日)>

【コメント】

- 感染性胃腸炎の定点当りの報告数は、先週と比較して横ばいです。
- COVID-19（新型コロナウイルス感染症）の定点当りの報告数は、先週と比較して横ばいです。
- マイコプラズマ肺炎が先週と比較して増加しています。発熱や痰を伴わない咳が続く場合は、早めに医療機関への受診を検討してください。
- 手足口病の定点当りの報告数が、先週と比較して増加しています。
- 様々な感染症の患者が多く報告されているため、石鹸での手洗いの励行、咳エチケット、場面に応じたマスク着用など、感染予防対策をお願いします。また、エアコン使用中は部屋を閉め切る時間が長くなるため、定期的な換気を心掛けてください。

【全数報告】

二類感染症： 結核 3件

中部 1件（疑似症患者1）

豊肥 1件（患者1）

大分市 1件（患者1）

三類感染症： 報告なし

麻 し ん： 報告なし

風 し ん： 報告なし

百 日 咳： 報告なし

【定点報告：報告の多い感染症順】（ ）内は定点当りの報告数

1 感染性胃腸炎

大分市(13.91)、東部(10.29)、北部(3.17)

2 COVID-19（新型コロナウイルス感染症）

西部(4.40)、豊肥(3.80)、東部(3.75)

3 マイコプラズマ肺炎（小児科）

大分市(8.18)、東部(6.29)、北部(3.33)

4 手足口病

大分市(5.18)、北部(4.83)、中部(3.00)

5 A群溶血性レンサ球菌咽頭炎

南部(6.67)、東部(4.29)、大分市(2.91)

*あなたの街の感染症情報（大分県）

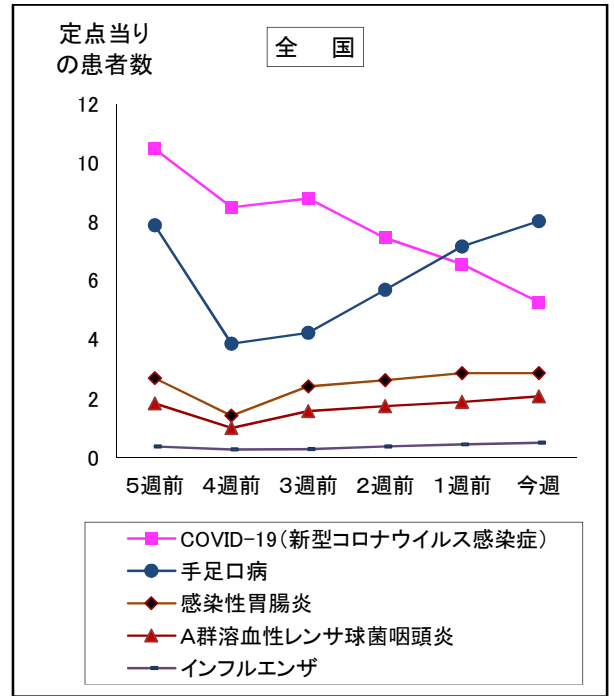
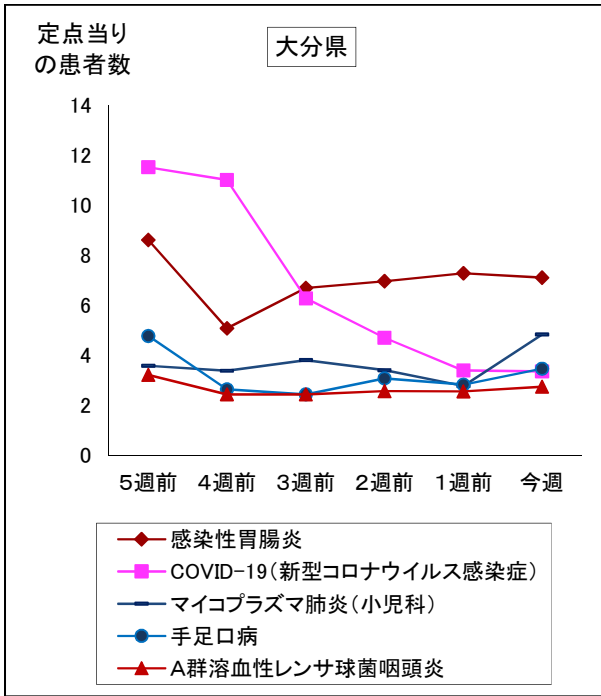
<<https://www.pref.oita.jp/soshiki/12220/kansen.html>>

*国立感染症研究所感染症情報センターホームページ

<<https://www.niid.go.jp/niid/ja/from-idsc.html>>

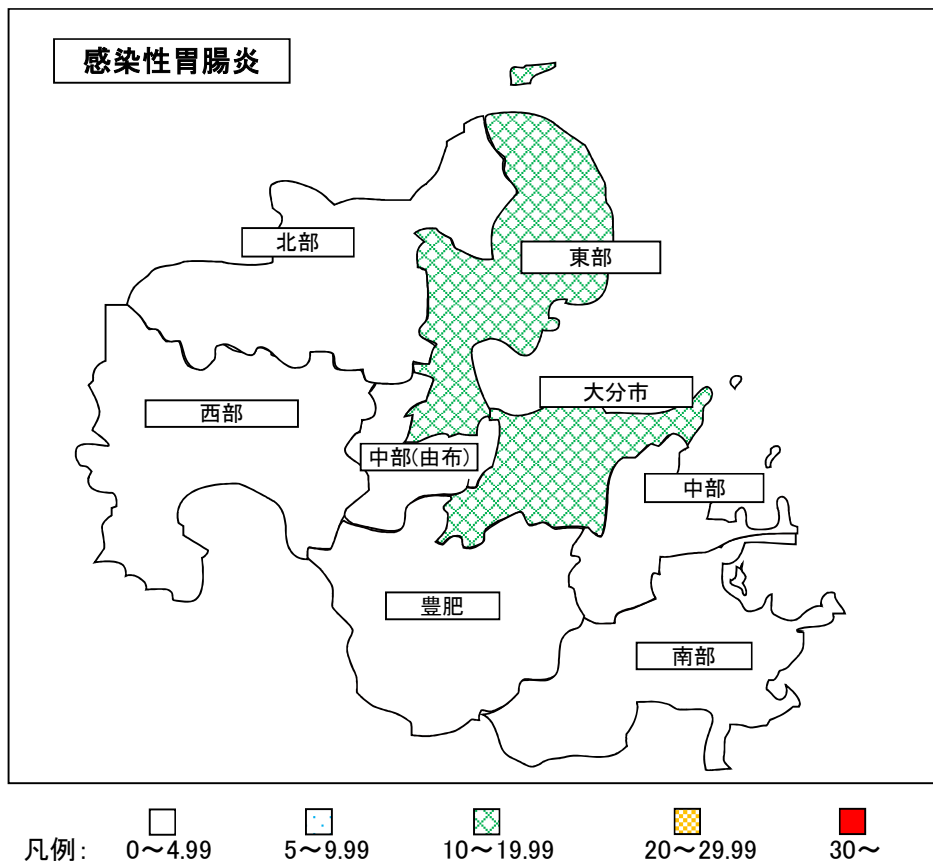
*海外渡航者のための感染症情報（厚生労働省 検疫所）

<<http://www.forth.go.jp/>>



2024年37週(09月09日～09月15日)

大分県				全国			
順位	疾患名	患者数	前週比較	順位	疾患名	患者数	前週比較
1位	感染性胃腸炎	256	-6	1位	COVID-19(新型コロナウイルス感染症)	25,985	-6,458
2位	COVID-19(新型コロナウイルス感染症)	195	-2	2位	手足口病	25,143	+2,658
3位	マイコプラズマ肺炎(小児科)	174	+74	3位	感染性胃腸炎	8,990	+1
4位	手足口病	125	+23	4位	A群溶血性レンサ球菌咽頭炎	6,500	+586
5位	A群溶血性レンサ球菌咽頭炎	99	+7	5位	インフルエンザ	2,520	+300



報告数・定点当り報告数、疾病・保健所・性別(総数)

2024年37週(09月09日～09月15日)

大分県	インフルエンザ		COVID-19		RSウイルス感染症		咽頭結膜熱		A群溶血性レンサ球菌咽頭炎		感染性胃腸炎		水痘		手足口病	
	報告数	定点当り	報告数	定点当り	報告数	定点当り	報告数	定点当り	報告数	定点当り	報告数	定点当り	報告数	定点当り	報告数	定点当り
総数	5	0.09	195	3.36	46	1.28	20	0.56	99	2.75	256	7.11	6	0.17	125	3.47
東部	2	0.17	45	3.75	21	3.00	1	0.14	30	4.29	72	10.29	2	0.29	14	2.00
中部	0	0.00	6	1.50	1	0.33	1	0.33	3	1.00	5	1.67	0	0.00	9	3.00
南部	0	0.00	17	3.40	1	0.33	0	0.00	20	6.67	7	2.33	0	0.00	8	2.67
豊肥	1	0.20	19	3.80	0	0.00	0	0.00	1	0.33	0	0.00	0	0.00	0	0.00
西部	1	0.20	22	4.40	5	1.67	0	0.00	1	0.33	0	0.00	0	0.00	8	2.67
北部	0	0.00	29	2.90	2	0.33	4	0.67	12	2.00	19	3.17	1	0.17	29	4.83
大分市	1	0.06	57	3.35	16	1.45	14	1.27	32	2.91	153	13.91	3	0.27	57	5.18

大分県	伝染性紅斑		突発性発疹		ヘルパンギーナ		流行性耳下腺炎		急性出血性結膜炎		流行性角結膜炎	
	報告数	定点当り	報告数	定点当り	報告数	定点当り	報告数	定点当り	報告数	定点当り	報告数	定点当り
総数	0	0.00	18	0.50	32	0.89	6	0.17	0	0.00	5	1.00
東部	0	0.00	5	0.71	8	1.14	1	0.14	0	0.00	0	0.00
中部	0	0.00	0	0.00	1	0.33	0	0.00	0	0.00	0	0.00
南部	0	0.00	2	0.67	0	0.00	1	0.33	0	0.00	0	0.00
豊肥	0	0.00	0	0.00	0	0.00	0	0.00	0	0.00	0	0.00
西部	0	0.00	2	0.67	2	0.67	0	0.00	0	0.00	0	0.00
北部	0	0.00	1	0.17	8	1.33	1	0.17	0	0.00	0	0.00
大分市	0	0.00	8	0.73	13	1.18	3	0.27	0	0.00	5	1.67

(全数報告) 36週	麻しん 報告数	風しん 報告数	百日咳 報告数
総数	0	0	0
東部	0	0	0
中部	0	0	0
南部	0	0	0
豊肥	0	0	0
西部	0	0	0
北部	0	0	0
大分市	0	0	0

大分県	細菌性髄膜炎		無菌性髄膜炎		マイコプラズマ肺炎		クラミジア肺炎		感染性胃腸炎(ロタウイルス)		マイコプラズマ肺炎(小児科)県独自	
	報告数	定点当り	報告数	定点当り	報告数	定点当り	報告数	定点当り	報告数	定点当り	報告数	定点当り
総数	0	0.00	0	0.00	17	1.55	0	0.00	0	0.00	174	4.83
東部	0	0.00	0	0.00	6	3.00	0	0.00	0	0.00	44	5.50
中部	0	0.00	0	0.00	0	0.00	0	0.00	0	0.00	4	2.00
南部	0	0.00	0	0.00	0	0.00	0	0.00	0	0.00	7	2.33
豊肥	0	0.00	0	0.00	0	0.00	0	0.00	0	0.00	0	0.00
西部	0	0.00	0	0.00	2	2.00	0	0.00	0	0.00	9	3.00
北部	0	0.00	0	0.00	9	4.50	0	0.00	0	0.00	20	3.33
大分市	0	0.00	0	0.00	0	0.00	0	0.00	0	0.00	90	8.18

(全数報告) 37週	麻しん 報告数	風しん 報告数	百日咳 報告数
総数	0	0	0
東部	0	0	0
中部	0	0	0
南部	0	0	0
豊肥	0	0	0
西部	0	0	0
北部	0	0	0
大分市	0	0	0

報告数・定点当り報告数、疾病・保健所・性別(男)

2024年37週(09月09日～09月15日)

大分県	インフルエンザ		COVID-19		RSウイルス感染症		咽頭結膜熱		A群溶血性レンサ球菌咽頭炎		感染性胃腸炎		水痘		手足口病	
	報告数	定点当り	報告数	定点当り	報告数	定点当り	報告数	定点当り	報告数	定点当り	報告数	定点当り	報告数	定点当り	報告数	定点当り
総数	0	0.00	92	1.59	22	0.61	7	0.19	46	1.28	142	3.94	4	0.11	69	1.92
東部	0	0.00	19	1.58	11	1.57	0	0.00	9	1.29	33	4.71	1	0.14	8	1.14
中部	0	0.00	2	0.50	1	0.33	1	0.33	1	0.33	4	1.33	0	0.00	4	1.33
南部	0	0.00	6	1.20	0	0.00	0	0.00	12	4.00	2	0.67	0	0.00	4	1.33
豊肥	0	0.00	8	1.60	0	0.00	0	0.00	1	0.33	0	0.00	0	0.00	0	0.00
西部	0	0.00	14	2.80	2	0.67	0	0.00	0	0.00	0	0.00	0	0.00	4	1.33
北部	0	0.00	14	1.40	1	0.17	1	0.17	5	0.83	9	1.50	0	0.00	17	2.83
大分市	0	0.00	29	1.71	7	0.64	5	0.45	18	1.64	94	8.55	3	0.27	32	2.91

大分県	伝染性紅斑		突発性発疹		ヘルパンギーナ		流行性耳下腺炎		急性出血性結膜炎		流行性角結膜炎	
	報告数	定点当り	報告数	定点当り	報告数	定点当り	報告数	定点当り	報告数	定点当り	報告数	定点当り
総数	0	0.00	8	0.22	13	0.36	3	0.08	0	0.00	4	0.80
東部	0	0.00	3	0.43	2	0.29	0	0.00	0	0.00	0	0.00
中部	0	0.00	0	0.00	0	0.00	0	0.00	0	0.00	0	0.00
南部	0	0.00	0	0.00	0	0.00	1	0.33	0	0.00	0	0.00
豊肥	0	0.00	0	0.00	0	0.00	0	0.00	0	0.00	0	0.00
西部	0	0.00	0	0.00	2	0.67	0	0.00	0	0.00	0	0.00
北部	0	0.00	1	0.17	4	0.67	0	0.00	0	0.00	0	0.00
大分市	0	0.00	4	0.36	5	0.45	2	0.18	0	0.00	4	1.33

(全数報告) 36週	麻しん 報告数	風しん 報告数	百日咳 報告数
総数	0	0	0
東部	0	0	0
中部	0	0	0
南部	0	0	0
豊肥	0	0	0
西部	0	0	0
北部	0	0	0
大分市	0	0	0

大分県	細菌性髄膜炎		無菌性髄膜炎		マイコプラズマ肺炎		クラミジア肺炎		感染性胃腸炎(ロタウイルス)		マイコプラズマ肺炎(小児科)県独自	
	報告数	定点当り	報告数	定点当り	報告数	定点当り	報告数	定点当り	報告数	定点当り	報告数	定点当り
総数	0	0.00	0	0.00	9	0.82	0	0.00	0	0.00	99	2.75
東部	0	0.00	0	0.00	3	1.50	0	0.00	0	0.00	26	3.25
中部	0	0.00	0	0.00	0	0.00	0	0.00	0	0.00	3	1.50
南部	0	0.00	0	0.00	0	0.00	0	0.00	0	0.00	2	0.67
豊肥	0	0.00	0	0.00	0	0.00	0	0.00	0	0.00	0	0.00
西部	0	0.00	0	0.00	1	1.00	0	0.00	0	0.00	5	1.67
北部	0	0.00	0	0.00	5	2.50	0	0.00	0	0.00	11	1.83
大分市	0	0.00	0	0.00	0	0.00	0	0.00	0	0.00	52	4.73

(全数報告) 37週	麻しん 報告数	風しん 報告数	百日咳 報告数
総数	0	0	0
東部	0	0	0
中部	0	0	0
南部	0	0	0
豊肥	0	0	0
西部	0	0	0
北部	0	0	0
大分市	0	0	0

報告数・定点当り報告数、疾病・保健所・性別(女)

2024年37週(09月09日～09月15日)

大分県	インフルエンザ		COVID-19		RSウイルス感染症		咽頭結膜熱		A群溶血性レンサ球菌咽頭炎		感染性胃腸炎		水痘		手足口病	
	報告数	定点当り	報告数	定点当り	報告数	定点当り	報告数	定点当り	報告数	定点当り	報告数	定点当り	報告数	定点当り	報告数	定点当り
総数	5	0.09	103	1.78	24	0.67	13	0.36	53	1.47	114	3.17	2	0.06	56	1.56
東部	2	0.17	26	2.17	10	1.43	1	0.14	21	3.00	39	5.57	1	0.14	6	0.86
中部	0	0.00	4	1.00	0	0.00	0	0.00	2	0.67	1	0.33	0	0.00	5	1.67
南部	0	0.00	11	2.20	1	0.33	0	0.00	8	2.67	5	1.67	0	0.00	4	1.33
豊肥	1	0.20	11	2.20	0	0.00	0	0.00	0	0.00	0	0.00	0	0.00	0	0.00
西部	1	0.20	8	1.60	3	1.00	0	0.00	1	0.33	0	0.00	0	0.00	4	1.33
北部	0	0.00	15	1.50	1	0.17	3	0.50	7	1.17	10	1.67	1	0.17	12	2.00
大分市	1	0.06	28	1.65	9	0.82	9	0.82	14	1.27	59	5.36	0	0.00	25	2.27

大分県	伝染性紅斑		突発性発疹		ヘルパンギーナ		流行性耳下腺炎		急性出血性結膜炎		流行性角結膜炎	
	報告数	定点当り	報告数	定点当り	報告数	定点当り	報告数	定点当り	報告数	定点当り	報告数	定点当り
総数	0	0.00	10	0.28	19	0.53	3	0.08	0	0.00	1	0.20
東部	0	0.00	2	0.29	6	0.86	1	0.14	0	0.00	0	0.00
中部	0	0.00	0	0.00	1	0.33	0	0.00	0	0.00	0	0.00
南部	0	0.00	2	0.67	0	0.00	0	0.00	0	0.00	0	0.00
豊肥	0	0.00	0	0.00	0	0.00	0	0.00	0	0.00	0	0.00
西部	0	0.00	2	0.67	0	0.00	0	0.00	0	0.00	0	0.00
北部	0	0.00	0	0.00	4	0.67	1	0.17	0	0.00	0	0.00
大分市	0	0.00	4	0.36	8	0.73	1	0.09	0	0.00	1	0.33

(全数報告) 36週	麻しん 報告数	風しん 報告数	百日咳 報告数
総数	0	0	0
東部	0	0	0
中部	0	0	0
南部	0	0	0
豊肥	0	0	0
西部	0	0	0
北部	0	0	0
大分市	0	0	0

大分県	細菌性髄膜炎		無菌性髄膜炎		マイコプラズマ肺炎		クラミジア肺炎		感染性胃腸炎(ロタウイルス)		マイコプラズマ肺炎(小児科)県独自	
	報告数	定点当り	報告数	定点当り	報告数	定点当り	報告数	定点当り	報告数	定点当り	報告数	定点当り
総数	0	0.00	0	0.00	8	0.73	0	0.00	0	0.00	75	2.08
東部	0	0.00	0	0.00	3	1.50	0	0.00	0	0.00	18	2.25
中部	0	0.00	0	0.00	0	0.00	0	0.00	0	0.00	1	0.50
南部	0	0.00	0	0.00	0	0.00	0	0.00	0	0.00	5	1.67
豊肥	0	0.00	0	0.00	0	0.00	0	0.00	0	0.00	0	0.00
西部	0	0.00	0	0.00	1	1.00	0	0.00	0	0.00	4	1.33
北部	0	0.00	0	0.00	4	2.00	0	0.00	0	0.00	9	1.50
大分市	0	0.00	0	0.00	0	0.00	0	0.00	0	0.00	38	3.45

(全数報告) 37週	麻しん 報告数	風しん 報告数	百日咳 報告数
総数	0	0	0
東部	0	0	0
中部	0	0	0
南部	0	0	0
豊肥	0	0	0
西部	0	0	0
北部	0	0	0
大分市	0	0	0

報告数・定点当り報告数、性・年齢階級・疾患別(その1)

2024年37週(09月09日～09月15日)

大分県 (男女合計)	疾患1～15 (疾患16～20)	総数	～5ヶ月 (0歳)	～11ヶ月 (1-4)	1歳 (5-9)	2歳 (10-14)	3歳 (15-19)	4歳 (20-24)	5歳 (25-29)	6歳 (30-34)	7歳 (35-39)	8歳 (40-44)
1.インフルエンザ	報告数	5	0	0	0	0	0	1	0	0	1	0
	定点当り報告数	0.09	0.00	0.00	0.00	0.00	0.00	0.02	0.00	0.00	0.02	0.00
2.COVID-19	報告数	195	3	3	12	5	3	2	5	4	3	2
	定点当り報告数	3.36	0.05	0.05	0.21	0.09	0.05	0.03	0.09	0.07	0.05	0.03
3.RSウイルス感染症	報告数	46	9	14	12	6	3	1	0	1	0	0
	定点当り報告数	1.28	0.25	0.39	0.33	0.17	0.08	0.03	0.00	0.03	0.00	0.00
4.咽頭結膜熱	報告数	20	1	1	3	3	1	2	3	2	2	0
	定点当り報告数	0.56	0.03	0.03	0.08	0.08	0.03	0.06	0.08	0.06	0.06	0.00
5.A群溶血性レンサ球菌咽頭炎	報告数	99	0	0	1	6	6	6	15	15	9	9
	定点当り報告数	2.75	0.00	0.00	0.03	0.17	0.17	0.17	0.42	0.42	0.25	0.25
6.感染性胃腸炎	報告数	256	2	14	46	33	20	18	26	11	15	9
	定点当り報告数	7.11	0.06	0.39	1.28	0.92	0.56	0.50	0.72	0.31	0.42	0.25
7.水痘	報告数	6	0	0	0	2	1	0	1	0	0	1
	定点当り報告数	0.17	0.00	0.00	0.00	0.06	0.03	0.00	0.03	0.00	0.00	0.03
8.手足口病	報告数	125	0	14	36	18	14	15	14	9	2	3
	定点当り報告数	3.47	0.00	0.39	1.00	0.50	0.39	0.42	0.39	0.25	0.06	0.08
9.伝染性紅斑	報告数	0	0	0	0	0	0	0	0	0	0	0
	定点当り報告数	0.00	0.00	0.00	0.00	0.00	0.00	0.00	0.00	0.00	0.00	0.00
10.突発性発疹	報告数	18	0	7	9	2	0	0	0	0	0	0
	定点当り報告数	0.50	0.00	0.19	0.25	0.06	0.00	0.00	0.00	0.00	0.00	0.00
11.ヘルパンギーナ	報告数	32	0	3	12	2	3	6	3	1	2	0
	定点当り報告数	0.89	0.00	0.08	0.33	0.06	0.08	0.17	0.08	0.03	0.06	0.00
12.流行性耳下腺炎	報告数	6	0	0	0	0	0	0	2	2	0	0
	定点当り報告数	0.17	0.00	0.00	0.00	0.00	0.00	0.00	0.06	0.06	0.00	0.00
13.マイコプラズマ肺炎(小児科)	報告数	174	0	1	3	9	16	10	16	27	21	16
	定点当り報告数	4.83	0.00	0.03	0.08	0.25	0.44	0.28	0.44	0.75	0.58	0.44
14.急性出血性結膜炎	報告数	0	0	0	0	0	0	0	0	0	0	0
	定点当り報告数	0.00	0.00	0.00	0.00	0.00	0.00	0.00	0.00	0.00	0.00	0.00
15.流行性角結膜炎	報告数	5	0	0	0	0	0	0	0	0	0	0
	定点当り報告数	1.00	0.00	0.00	0.00	0.00	0.00	0.00	0.00	0.00	0.00	0.00
16.細菌性髄膜炎	報告数	0	0	0	0	0	0	0	0	0	0	0
	定点当り報告数	0.00	0.00	0.00	0.00	0.00	0.00	0.00	0.00	0.00	0.00	0.00
17.無菌性髄膜炎	報告数	0	0	0	0	0	0	0	0	0	0	0
	定点当り報告数	0.00	0.00	0.00	0.00	0.00	0.00	0.00	0.00	0.00	0.00	0.00
18.マイコプラズマ肺炎	報告数	17	0	8	6	2	1	0	0	0	0	0
	定点当り報告数	1.55	0.00	0.73	0.55	0.18	0.09	0.00	0.00	0.00	0.00	0.00
19.クラミジア肺炎	報告数	0	0	0	0	0	0	0	0	0	0	0
	定点当り報告数	0.00	0.00	0.00	0.00	0.00	0.00	0.00	0.00	0.00	0.00	0.00
20.感染性胃腸炎(ロタウイルス)	報告数	0	0	0	0	0	0	0	0	0	0	0
	定点当り報告数	0.00	0.00	0.00	0.00	0.00	0.00	0.00	0.00	0.00	0.00	0.00

報告数・定点当り報告数、性・年齢階級・疾患別(その2)

2024年37週(09月09日～09月15日)

大分県 (男女合計)	疾患1～15 (疾患16～20)	9歳 (45-49)	10～14 (50-54)	15～19 (55-59)	20～29 (60-64)	30～39 (65-69)	40～49 70歳-	50～59	60～69	70～79	80歳～
1.インフルエンザ	報告数	0	2	0	0	0	0	0	0	1	0
	定点当り報告数	0.00	0.03	0.00	0.00	0.00	0.00	0.00	0.00	0.02	0.00
2.COVID-19	報告数	3	24	11	8	17	12	17	18	17	26
	定点当り報告数	0.05	0.41	0.19	0.14	0.29	0.21	0.29	0.31	0.29	0.45
3.RSウイルス感染症	報告数	0	0	0	0	0	0	0	0	0	0
	定点当り報告数	0.00	0.00	0.00	0.00	0.00	0.00	0.00	0.00	0.00	0.00
4.咽頭結膜熱	報告数	1	1	0	0	0	0	0	0	0	0
	定点当り報告数	0.03	0.03	0.00	0.00	0.00	0.00	0.00	0.00	0.00	0.00
5.A群溶血性レンサ球菌咽頭炎	報告数	7	22	1	2	0	0	0	0	0	0
	定点当り報告数	0.19	0.61	0.03	0.06	0.00	0.00	0.00	0.00	0.00	0.00
6.感染性胃腸炎	報告数	12	41	5	4	0	0	0	0	0	0
	定点当り報告数	0.33	1.14	0.14	0.11	0.00	0.00	0.00	0.00	0.00	0.00
7.水痘	報告数	0	1	0	0	0	0	0	0	0	0
	定点当り報告数	0.00	0.03	0.00	0.00	0.00	0.00	0.00	0.00	0.00	0.00
8.手足口病	報告数	0	0	0	0	0	0	0	0	0	0
	定点当り報告数	0.00	0.00	0.00	0.00	0.00	0.00	0.00	0.00	0.00	0.00
9.伝染性紅斑	報告数	0	0	0	0	0	0	0	0	0	0
	定点当り報告数	0.00	0.00	0.00	0.00	0.00	0.00	0.00	0.00	0.00	0.00
10.突発性発疹	報告数	0	0	0	0	0	0	0	0	0	0
	定点当り報告数	0.00	0.00	0.00	0.00	0.00	0.00	0.00	0.00	0.00	0.00
11.ヘルパンギーナ	報告数	0	0	0	0	0	0	0	0	0	0
	定点当り報告数	0.00	0.00	0.00	0.00	0.00	0.00	0.00	0.00	0.00	0.00
12.流行性耳下腺炎	報告数	2	0	0	0	0	0	0	0	0	0
	定点当り報告数	0.06	0.00	0.00	0.00	0.00	0.00	0.00	0.00	0.00	0.00
13.マイコプラズマ肺炎(小児科)	報告数	20	32	2	1	0	0	0	0	0	0
	定点当り報告数	0.56	0.89	0.06	0.03	0.00	0.00	0.00	0.00	0.00	0.00
14.急性出血性結膜炎	報告数	0	0	0	0	0	0	0	0	0	0
	定点当り報告数	0.00	0.00	0.00	0.00	0.00	0.00	0.00	0.00	0.00	0.00
15.流行性角結膜炎	報告数	0	0	0	1	0	3	0	1	0	0
	定点当り報告数	0.00	0.00	0.00	0.20	0.00	0.60	0.00	0.20	0.00	0.00
16.細菌性髄膜炎	報告数	0	0	0	0	0	0	0	0	0	0
	定点当り報告数	0.00	0.00	0.00	0.00	0.00	0.00	0.00	0.00	0.00	0.00
17.無菌性髄膜炎	報告数	0	0	0	0	0	0	0	0	0	0
	定点当り報告数	0.00	0.00	0.00	0.00	0.00	0.00	0.00	0.00	0.00	0.00
18.マイコプラズマ肺炎	報告数	0	0	0	0	0	0	0	0	0	0
	定点当り報告数	0.00	0.00	0.00	0.00	0.00	0.00	0.00	0.00	0.00	0.00
19.クラミジア肺炎	報告数	0	0	0	0	0	0	0	0	0	0
	定点当り報告数	0.00	0.00	0.00	0.00	0.00	0.00	0.00	0.00	0.00	0.00
20.感染性胃腸炎(ロタウイルス)	報告数	0	0	0	0	0	0	0	0	0	0
	定点当り報告数	0.00	0.00	0.00	0.00	0.00	0.00	0.00	0.00	0.00	0.00

5週間推移表
2024年37週(09月09日～09月15日)

大分県 (男女合計)		合計	5週前	4週前	3週前	2週前	1週前	今週
1.インフルエンザ	報告数	51	10	10	16	9	1	5
	定点当り報告数	0.15	0.17	0.17	0.28	0.16	0.02	0.09
2.COVID-19	報告数	2,336	668	639	364	273	197	195
	定点当り報告数	6.72	11.52	11.02	6.28	4.71	3.40	3.36
3.RSウイルス感染症	報告数	422	151	75	50	44	56	46
	定点当り報告数	1.95	4.19	2.08	1.39	1.22	1.56	1.28
4.咽頭結膜熱	報告数	126	19	20	20	23	24	20
	定点当り報告数	0.59	0.53	0.56	0.56	0.64	0.67	0.56
5.A群溶血性レンサ球菌咽頭炎	報告数	576	116	88	88	93	92	99
	定点当り報告数	2.67	3.22	2.44	2.44	2.58	2.56	2.75
6.感染性胃腸炎	報告数	1,503	310	183	241	251	262	256
	定点当り報告数	6.96	8.61	5.08	6.69	6.97	7.28	7.11
7.水痘	報告数	31	2	2	5	4	12	6
	定点当り報告数	0.14	0.06	0.06	0.14	0.11	0.33	0.17
8.手足口病	報告数	693	172	95	88	111	102	125
	定点当り報告数	3.21	4.78	2.64	2.44	3.08	2.83	3.47
9.伝染性紅斑	報告数	2	0	1	0	0	1	0
	定点当り報告数	0.01	0.00	0.03	0.00	0.00	0.03	0.00
10.突発性発疹	報告数	89	12	9	13	15	22	18
	定点当り報告数	0.41	0.33	0.25	0.36	0.42	0.61	0.50
11.ヘルパンギーナ	報告数	183	53	30	24	25	19	32
	定点当り報告数	0.85	1.47	0.83	0.67	0.69	0.53	0.89
12.流行性耳下腺炎	報告数	21	6	5	4	0	0	6
	定点当り報告数	0.10	0.17	0.14	0.11	0.00	0.00	0.17
13.マイコプラズマ肺炎(小児科)	報告数	785	129	122	137	123	100	174
	定点当り報告数	3.63	3.58	3.39	3.81	3.42	2.78	4.83
14.急性出血性結膜炎	報告数	0	0	0	0	0	0	0
	定点当り報告数	0.00	0.00	0.00	0.00	0.00	0.00	0.00
15.流行性角結膜炎	報告数	25	6	11	2	1	0	5
	定点当り報告数	0.83	1.20	2.20	0.40	0.20	0.00	1.00
16.細菌性髄膜炎	報告数	0	0	0	0	0	0	0
	定点当り報告数	0.00	0.00	0.00	0.00	0.00	0.00	0.00
17.無菌性髄膜炎	報告数	1	0	0	1	0	0	0
	定点当り報告数	0.02	0.00	0.00	0.09	0.00	0.00	0.00
18.マイコプラズマ肺炎	報告数	113	20	22	27	15	12	17
	定点当り報告数	1.71	1.82	2.00	2.45	1.36	1.09	1.55
19.クラミジア肺炎	報告数	0	0	0	0	0	0	0
	定点当り報告数	0.00	0.00	0.00	0.00	0.00	0.00	0.00
20.感染性胃腸炎(ロタウイルス)	報告数	0	0	0	0	0	0	0
	定点当り報告数	0.00	0.00	0.00	0.00	0.00	0.00	0.00