

大分県感染症発生動向調査（週報）

<2024年34週(08月19日~08月25日)>

【コメント】

- COVID-19（新型コロナウイルス感染症）の定点当りの報告数は、先週と比較して減少しています。
- 感染性胃腸炎の定点当りの報告数は、先週と比較して増加しています。
- マイコプラズマ肺炎の定点当りの報告数は、先週と比較して増加しています。発熱や痰を伴わない咳が続く場合は、早めに医療機関への受診を検討してください。
- 手足口病の定点当りの報告数は、先週と比較して横ばいです。
- 様々な感染症の患者が多く報告されているため、石鹸での手洗いの励行、咳エチケット、場面に応じたマスク着用など、感染予防対策をお願いします。また、エアコン使用中は部屋を閉め切る時間が長くなるため、定期的な換気を心掛けてください。

【全数報告】

二類感染症： 結核 4件

東部 1件（患者1）

南部 1件（患者1）

北部 1件（無症状病原体保有者1）

大分市 1件（患者1）

三類感染症： 腸管出血性大腸菌感染症 1件

大分市 1件

麻疹： 報告なし

風疹： 報告なし

百日咳： 報告なし

【定点報告：報告の多い感染症順】（ ）内は定点当りの報告数

1 COVID-19（新型コロナウイルス感染症）
東部(7.92)、南部(7.00)、大分市(6.76)

2 感染性胃腸炎
大分市(12.27)、東部(10.86)、南部(2.67)

3 マイコプラズマ肺炎（小児科）
大分市(7.00)、東部(6.00)、北部(1.67)

4 手足口病
大分市(4.00)、東部(2.43)、中部(2.33)

5 A群溶血性レンサ球菌咽頭炎
南部(4.33)、東部(3.71)、大分市(2.73)

*あなたの街の感染症情報（大分県）

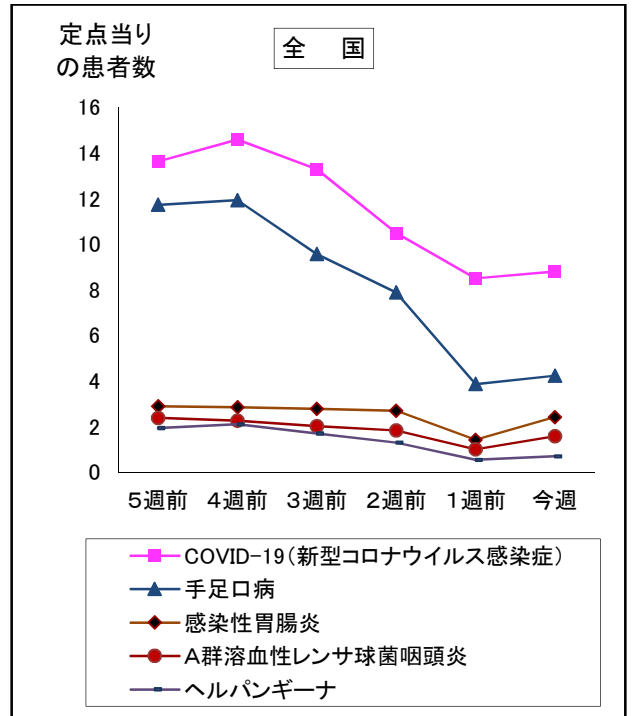
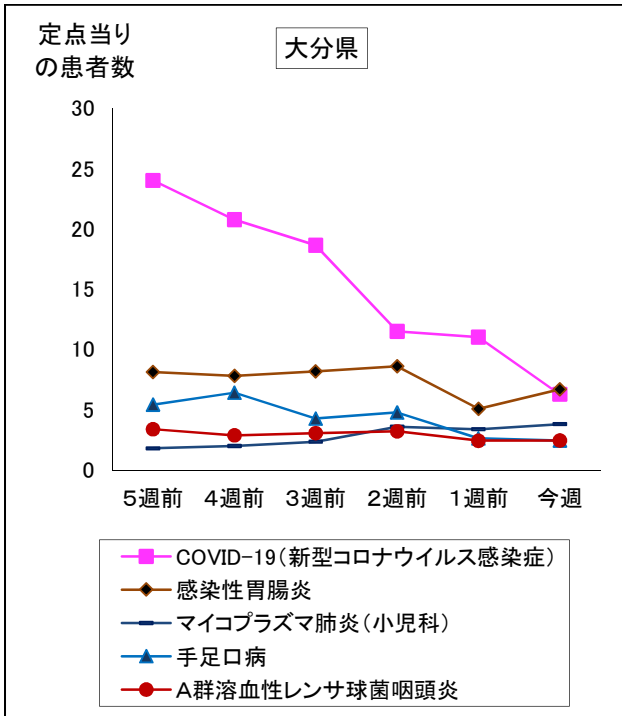
<<https://www.pref.oita.jp/soshiki/12220/kansen.html>>

*国立感染症研究所感染症情報センターホームページ

<<https://www.niid.go.jp/niid/ja/from-idsc.html>>

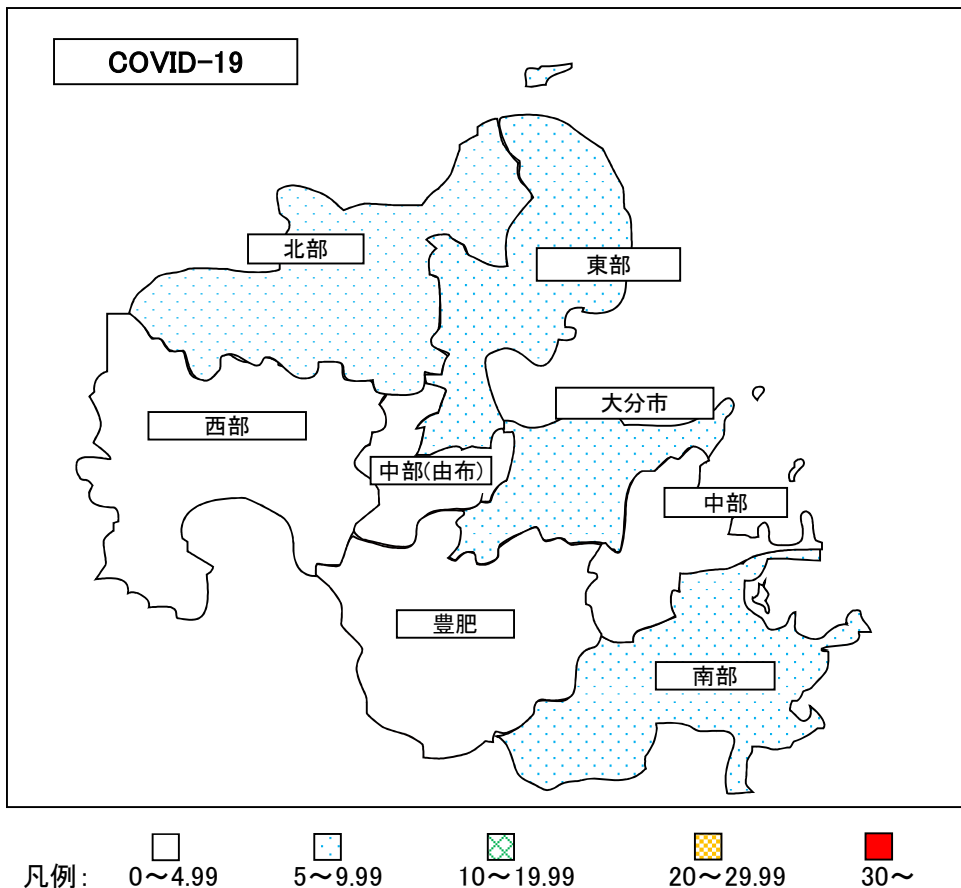
*海外渡航者のための感染症情報（厚生労働省 検疫所）

<<http://www.forth.go.jp/>>



2024年34週(08月19日～08月25日)

大分県				全国			
順位	疾患名	患者数	前週比較	順位	疾患名	患者数	前週比較
1位	COVID-19(新型コロナウイルス感染症)	364	-275	1位	COVID-19(新型コロナウイルス感染症)	43,267	+3,972
2位	感染性胃腸炎	241	+58	2位	手足口病	13,236	+1,922
3位	マイコプラズマ肺炎(小児科)	137	+15	3位	感染性胃腸炎	7,557	+3,384
4位	手足口病	88	-7	4位	A群溶血性レンサ球菌咽頭炎	4,914	+1,962
4位	A群溶血性レンサ球菌咽頭炎	88	0	5位	ヘルパンギーナ	2,179	+560



報告数・定点当り報告数、疾病・保健所・性別(総数)

2024年34週(08月19日～08月25日)

大分県	インフルエンザ		COVID-19		RSウイルス感染症		咽頭結膜熱		A群溶血性レンサ球菌咽頭炎		感染性胃腸炎		水痘		手足口病	
	報告数	定点当り	報告数	定点当り	報告数	定点当り	報告数	定点当り	報告数	定点当り	報告数	定点当り	報告数	定点当り	報告数	定点当り
総数	16	0.28	364	6.28	50	1.39	20	0.56	88	2.44	241	6.69	5	0.14	88	2.44
東部	0	0.00	95	7.92	15	2.14	3	0.43	26	3.71	76	10.86	0	0.00	17	2.43
中部	0	0.00	15	3.75	4	1.33	0	0.00	6	2.00	6	2.00	1	0.33	7	2.33
南部	0	0.00	35	7.00	3	1.00	5	1.67	13	4.33	8	2.67	0	0.00	6	2.00
豊肥	0	0.00	19	3.80	0	0.00	0	0.00	1	0.33	1	0.33	0	0.00	0	0.00
西部	9	1.80	20	4.00	1	0.33	2	0.67	0	0.00	0	0.00	0	0.00	4	1.33
北部	1	0.10	65	6.50	1	0.17	4	0.67	12	2.00	15	2.50	1	0.17	10	1.67
大分市	6	0.35	115	6.76	26	2.36	6	0.55	30	2.73	135	12.27	3	0.27	44	4.00

大分県	伝染性紅斑		突発性発疹		ヘルパンギーナ		流行性耳下腺炎		急性出血性結膜炎		流行性角結膜炎	
	報告数	定点当り	報告数	定点当り	報告数	定点当り	報告数	定点当り	報告数	定点当り	報告数	定点当り
総数	0	0.00	13	0.36	24	0.67	4	0.11	0	0.00	2	0.40
東部	0	0.00	2	0.29	9	1.29	3	0.43	0	0.00	0	0.00
中部	0	0.00	1	0.33	0	0.00	0	0.00	0	0.00	0	0.00
南部	0	0.00	0	0.00	0	0.00	0	0.00	0	0.00	0	0.00
豊肥	0	0.00	0	0.00	0	0.00	0	0.00	0	0.00	0	0.00
西部	0	0.00	1	0.33	3	1.00	0	0.00	0	0.00	0	0.00
北部	0	0.00	2	0.33	0	0.00	0	0.00	0	0.00	0	0.00
大分市	0	0.00	7	0.64	12	1.09	1	0.09	0	0.00	2	0.67

(全数報告) 33週	麻しん 報告数	風しん 報告数	百日咳 報告数
総数	0	0	0
東部	0	0	0
中部	0	0	0
南部	0	0	0
豊肥	0	0	0
西部	0	0	0
北部	0	0	0
大分市	0	0	0

大分県	細菌性髄膜炎		無菌性髄膜炎		マイコプラズマ肺炎		クラミジア肺炎		感染性胃腸炎(ロタウイルス)		マイコプラズマ肺炎(小児科)県独自	
	報告数	定点当り	報告数	定点当り	報告数	定点当り	報告数	定点当り	報告数	定点当り	報告数	定点当り
総数	0	0.00	1	0.09	27	2.45	0	0.00	0	0.00	137	3.81
東部	0	0.00	0	0.00	1	0.50	0	0.00	0	0.00	42	5.25
中部	0	0.00	0	0.00	0	0.00	0	0.00	0	0.00	4	2.00
南部	0	0.00	0	0.00	0	0.00	0	0.00	0	0.00	0	0.00
豊肥	0	0.00	0	0.00	0	0.00	0	0.00	0	0.00	4	1.33
西部	0	0.00	0	0.00	3	3.00	0	0.00	0	0.00	0	0.00
北部	0	0.00	1	0.50	23	11.50	0	0.00	0	0.00	10	1.67
大分市	0	0.00	0	0.00	0	0.00	0	0.00	0	0.00	77	7.00

(全数報告) 34週	麻しん 報告数	風しん 報告数	百日咳 報告数
総数	0	0	0
東部	0	0	0
中部	0	0	0
南部	0	0	0
豊肥	0	0	0
西部	0	0	0
北部	0	0	0
大分市	0	0	0

報告数・定点当り報告数、疾病・保健所・性別(男)

2024年34週(08月19日～08月25日)

大分県	インフルエンザ		COVID-19		RSウイルス感染症		咽頭結膜熱		A群溶血性レンサ球菌咽頭炎		感染性胃腸炎		水痘		手足口病	
	報告数	定点当り	報告数	定点当り	報告数	定点当り	報告数	定点当り	報告数	定点当り	報告数	定点当り	報告数	定点当り	報告数	定点当り
総数	8	0.14	165	2.84	28	0.78	11	0.31	50	1.39	137	3.81	3	0.08	44	1.22
東部	0	0.00	38	3.17	8	1.14	2	0.29	14	2.00	46	6.57	0	0.00	9	1.29
中部	0	0.00	5	1.25	2	0.67	0	0.00	4	1.33	2	0.67	0	0.00	2	0.67
南部	0	0.00	16	3.20	3	1.00	3	1.00	6	2.00	3	1.00	0	0.00	5	1.67
豊肥	0	0.00	10	2.00	0	0.00	0	0.00	0	0.00	1	0.33	0	0.00	0	0.00
西部	4	0.80	10	2.00	1	0.33	1	0.33	0	0.00	0	0.00	0	0.00	2	0.67
北部	0	0.00	27	2.70	0	0.00	2	0.33	7	1.17	9	1.50	1	0.17	5	0.83
大分市	4	0.24	59	3.47	14	1.27	3	0.27	19	1.73	76	6.91	2	0.18	21	1.91

大分県	伝染性紅斑		突発性発疹		ヘルパンギーナ		流行性耳下腺炎		急性出血性結膜炎		流行性角結膜炎	
	報告数	定点当り	報告数	定点当り	報告数	定点当り	報告数	定点当り	報告数	定点当り	報告数	定点当り
総数	0	0.00	6	0.17	14	0.39	2	0.06	0	0.00	2	0.40
東部	0	0.00	1	0.14	4	0.57	2	0.29	0	0.00	0	0.00
中部	0	0.00	0	0.00	0	0.00	0	0.00	0	0.00	0	0.00
南部	0	0.00	0	0.00	0	0.00	0	0.00	0	0.00	0	0.00
豊肥	0	0.00	0	0.00	0	0.00	0	0.00	0	0.00	0	0.00
西部	0	0.00	1	0.33	2	0.67	0	0.00	0	0.00	0	0.00
北部	0	0.00	1	0.17	0	0.00	0	0.00	0	0.00	0	0.00
大分市	0	0.00	3	0.27	8	0.73	0	0.00	0	0.00	2	0.67

(全数報告) 33週	麻しん 報告数	風しん 報告数	百日咳 報告数
総数	0	0	0
東部	0	0	0
中部	0	0	0
南部	0	0	0
豊肥	0	0	0
西部	0	0	0
北部	0	0	0
大分市	0	0	0

大分県	細菌性髄膜炎		無菌性髄膜炎		マイコプラズマ肺炎		クラミジア肺炎		感染性胃腸炎(ロタウイルス)		マイコプラズマ肺炎(小児科)県独自	
	報告数	定点当り	報告数	定点当り	報告数	定点当り	報告数	定点当り	報告数	定点当り	報告数	定点当り
総数	0	0.00	1	0.09	15	1.36	0	0.00	0	0.00	81	2.25
東部	0	0.00	0	0.00	1	0.50	0	0.00	0	0.00	27	3.38
中部	0	0.00	0	0.00	0	0.00	0	0.00	0	0.00	2	1.00
南部	0	0.00	0	0.00	0	0.00	0	0.00	0	0.00	0	0.00
豊肥	0	0.00	0	0.00	0	0.00	0	0.00	0	0.00	3	1.00
西部	0	0.00	0	0.00	0	0.00	0	0.00	0	0.00	0	0.00
北部	0	0.00	1	0.50	14	7.00	0	0.00	0	0.00	4	0.67
大分市	0	0.00	0	0.00	0	0.00	0	0.00	0	0.00	45	4.09

(全数報告) 34週	麻しん 報告数	風しん 報告数	百日咳 報告数
総数	0	0	0
東部	0	0	0
中部	0	0	0
南部	0	0	0
豊肥	0	0	0
西部	0	0	0
北部	0	0	0
大分市	0	0	0

報告数・定点当り報告数、疾病・保健所・性別(女)

2024年34週(08月19日～08月25日)

大分県	インフルエンザ		COVID-19		RSウイルス感染症		咽頭結膜熱		A群溶血性レンサ球菌咽頭炎		感染性胃腸炎		水痘		手足口病	
	報告数	定点当り	報告数	定点当り	報告数	定点当り	報告数	定点当り	報告数	定点当り	報告数	定点当り	報告数	定点当り	報告数	定点当り
総数	8	0.14	199	3.43	22	0.61	9	0.25	38	1.06	104	2.89	2	0.06	44	1.22
東部	0	0.00	57	4.75	7	1.00	1	0.14	12	1.71	30	4.29	0	0.00	8	1.14
中部	0	0.00	10	2.50	2	0.67	0	0.00	2	0.67	4	1.33	1	0.33	5	1.67
南部	0	0.00	19	3.80	0	0.00	2	0.67	7	2.33	5	1.67	0	0.00	1	0.33
豊肥	0	0.00	9	1.80	0	0.00	0	0.00	1	0.33	0	0.00	0	0.00	0	0.00
西部	5	1.00	10	2.00	0	0.00	1	0.33	0	0.00	0	0.00	0	0.00	2	0.67
北部	1	0.10	38	3.80	1	0.17	2	0.33	5	0.83	6	1.00	0	0.00	5	0.83
大分市	2	0.12	56	3.29	12	1.09	3	0.27	11	1.00	59	5.36	1	0.09	23	2.09

大分県	伝染性紅斑		突発性発疹		ヘルパンギーナ		流行性耳下腺炎		急性出血性結膜炎		流行性角結膜炎	
	報告数	定点当り	報告数	定点当り	報告数	定点当り	報告数	定点当り	報告数	定点当り	報告数	定点当り
総数	0	0.00	7	0.19	10	0.28	2	0.06	0	0.00	0	0.00
東部	0	0.00	1	0.14	5	0.71	1	0.14	0	0.00	0	0.00
中部	0	0.00	1	0.33	0	0.00	0	0.00	0	0.00	0	0.00
南部	0	0.00	0	0.00	0	0.00	0	0.00	0	0.00	0	0.00
豊肥	0	0.00	0	0.00	0	0.00	0	0.00	0	0.00	0	0.00
西部	0	0.00	0	0.00	1	0.33	0	0.00	0	0.00	0	0.00
北部	0	0.00	1	0.17	0	0.00	0	0.00	0	0.00	0	0.00
大分市	0	0.00	4	0.36	4	0.36	1	0.09	0	0.00	0	0.00

(全数報告) 33週	麻しん 報告数	風しん 報告数	百日咳 報告数
総数	0	0	0
東部	0	0	0
中部	0	0	0
南部	0	0	0
豊肥	0	0	0
西部	0	0	0
北部	0	0	0
大分市	0	0	0

大分県	細菌性髄膜炎		無菌性髄膜炎		マイコプラズマ肺炎		クラミジア肺炎		感染性胃腸炎(ロタウイルス)		マイコプラズマ肺炎(小児科)県独自	
	報告数	定点当り	報告数	定点当り	報告数	定点当り	報告数	定点当り	報告数	定点当り	報告数	定点当り
総数	0	0.00	0	0.00	12	1.09	0	0.00	0	0.00	56	1.56
東部	0	0.00	0	0.00	0	0.00	0	0.00	0	0.00	15	1.88
中部	0	0.00	0	0.00	0	0.00	0	0.00	0	0.00	2	1.00
南部	0	0.00	0	0.00	0	0.00	0	0.00	0	0.00	0	0.00
豊肥	0	0.00	0	0.00	0	0.00	0	0.00	0	0.00	1	0.33
西部	0	0.00	0	0.00	3	3.00	0	0.00	0	0.00	0	0.00
北部	0	0.00	0	0.00	9	4.50	0	0.00	0	0.00	6	1.00
大分市	0	0.00	0	0.00	0	0.00	0	0.00	0	0.00	32	2.91

(全数報告) 34週	麻しん 報告数	風しん 報告数	百日咳 報告数
総数	0	0	0
東部	0	0	0
中部	0	0	0
南部	0	0	0
豊肥	0	0	0
西部	0	0	0
北部	0	0	0
大分市	0	0	0

報告数・定点当り報告数、性・年齢階級・疾患別(その1)

2024年34週(08月19日～08月25日)

大分県 (男女合計)	疾患1～15 (疾患16～20)	総数	～5ヶ月 (0歳)	～11ヶ月 (1-4)	1歳 (5-9)	2歳 (10-14)	3歳 (15-19)	4歳 (20-24)	5歳 (25-29)	6歳 (30-34)	7歳 (35-39)	8歳 (40-44)
1.インフルエンザ	報告数	16	0	1	2	0	4	1	1	1	1	1
	定点当り報告数	0.28	0.00	0.02	0.03	0.00	0.07	0.02	0.02	0.02	0.02	0.02
2.COVID-19	報告数	364	10	11	15	7	7	6	3	4	4	4
	定点当り報告数	6.28	0.17	0.19	0.26	0.12	0.12	0.10	0.05	0.07	0.07	0.07
3.RSウイルス感染症	報告数	50	10	5	21	10	3	0	0	0	0	0
	定点当り報告数	1.39	0.28	0.14	0.58	0.28	0.08	0.00	0.00	0.00	0.00	0.00
4.咽頭結膜熱	報告数	20	1	2	8	1	3	2	2	0	1	0
	定点当り報告数	0.56	0.03	0.06	0.22	0.03	0.08	0.06	0.06	0.00	0.03	0.00
5.A群溶血性レンサ球菌咽頭炎	報告数	88	0	2	1	3	5	13	14	6	8	7
	定点当り報告数	2.44	0.00	0.06	0.03	0.08	0.14	0.36	0.39	0.17	0.22	0.19
6.感染性胃腸炎	報告数	241	6	18	52	29	18	18	11	19	16	7
	定点当り報告数	6.69	0.17	0.50	1.44	0.81	0.50	0.50	0.31	0.53	0.44	0.19
7.水痘	報告数	5	1	0	0	2	0	0	0	1	1	0
	定点当り報告数	0.14	0.03	0.00	0.00	0.06	0.00	0.00	0.00	0.03	0.03	0.00
8.手足口病	報告数	88	1	8	21	10	14	13	9	3	3	1
	定点当り報告数	2.44	0.03	0.22	0.58	0.28	0.39	0.36	0.25	0.08	0.08	0.03
9.伝染性紅斑	報告数	0	0	0	0	0	0	0	0	0	0	0
	定点当り報告数	0.00	0.00	0.00	0.00	0.00	0.00	0.00	0.00	0.00	0.00	0.00
10.突発性発疹	報告数	13	0	7	6	0	0	0	0	0	0	0
	定点当り報告数	0.36	0.00	0.19	0.17	0.00	0.00	0.00	0.00	0.00	0.00	0.00
11.ヘルパンギーナ	報告数	24	0	5	8	4	0	3	2	0	0	0
	定点当り報告数	0.67	0.00	0.14	0.22	0.11	0.00	0.08	0.06	0.00	0.00	0.00
12.流行性耳下腺炎	報告数	4	0	0	0	0	0	1	1	1	0	1
	定点当り報告数	0.11	0.00	0.00	0.00	0.00	0.00	0.03	0.03	0.03	0.00	0.03
13.マイコプラズマ肺炎(小児科)	報告数	137	0	2	4	4	5	14	13	19	22	11
	定点当り報告数	3.81	0.00	0.06	0.11	0.11	0.14	0.39	0.36	0.53	0.61	0.31
14.急性出血性結膜炎	報告数	0	0	0	0	0	0	0	0	0	0	0
	定点当り報告数	0.00	0.00	0.00	0.00	0.00	0.00	0.00	0.00	0.00	0.00	0.00
15.流行性角結膜炎	報告数	2	0	0	0	0	0	0	0	0	0	0
	定点当り報告数	0.40	0.00	0.00	0.00	0.00	0.00	0.00	0.00	0.00	0.00	0.00
16.細菌性髄膜炎	報告数	0	0	0	0	0	0	0	0	0	0	0
	定点当り報告数	0.00	0.00	0.00	0.00	0.00	0.00	0.00	0.00	0.00	0.00	0.00
17.無菌性髄膜炎	報告数	1	0	0	0	0	0	1	0	0	0	0
	定点当り報告数	0.09	0.00	0.00	0.00	0.00	0.00	0.09	0.00	0.00	0.00	0.00
18.マイコプラズマ肺炎	報告数	27	0	7	15	5	0	0	0	0	0	0
	定点当り報告数	2.45	0.00	0.64	1.36	0.45	0.00	0.00	0.00	0.00	0.00	0.00
19.クラミジア肺炎	報告数	0	0	0	0	0	0	0	0	0	0	0
	定点当り報告数	0.00	0.00	0.00	0.00	0.00	0.00	0.00	0.00	0.00	0.00	0.00
20.感染性胃腸炎(ロタウイルス)	報告数	0	0	0	0	0	0	0	0	0	0	0
	定点当り報告数	0.00	0.00	0.00	0.00	0.00	0.00	0.00	0.00	0.00	0.00	0.00

報告数・定点当り報告数、性・年齢階級・疾患別(その2)

2024年34週(08月19日～08月25日)

大分県 (男女合計)	疾患1～15 (疾患16～20)	9歳 (45-49)	10～14 (50-54)	15～19 (55-59)	20～29 (60-64)	30～39 (65-69)	40～49 70歳-	50～59	60～69	70～79	80歳～
1.インフルエンザ	報告数	0	0	1	2	0	0	1	0	0	0
	定点当り報告数	0.00	0.00	0.02	0.03	0.00	0.00	0.02	0.00	0.00	0.00
2.COVID-19	報告数	6	31	15	25	25	32	34	46	34	45
	定点当り報告数	0.10	0.53	0.26	0.43	0.43	0.55	0.59	0.79	0.59	0.78
3.RSウイルス感染症	報告数	0	0	0	1	0	0	0	0	0	0
	定点当り報告数	0.00	0.00	0.00	0.03	0.00	0.00	0.00	0.00	0.00	0.00
4.咽頭結膜熱	報告数	0	0	0	0	0	0	0	0	0	0
	定点当り報告数	0.00	0.00	0.00	0.00	0.00	0.00	0.00	0.00	0.00	0.00
5.A群溶血性レンサ球菌咽頭炎	報告数	7	16	2	4	0	0	0	0	0	0
	定点当り報告数	0.19	0.44	0.06	0.11	0.00	0.00	0.00	0.00	0.00	0.00
6.感染性胃腸炎	報告数	10	25	3	9	0	0	0	0	0	0
	定点当り報告数	0.28	0.69	0.08	0.25	0.00	0.00	0.00	0.00	0.00	0.00
7.水痘	報告数	0	0	0	0	0	0	0	0	0	0
	定点当り報告数	0.00	0.00	0.00	0.00	0.00	0.00	0.00	0.00	0.00	0.00
8.手足口病	報告数	0	3	0	2	0	0	0	0	0	0
	定点当り報告数	0.00	0.08	0.00	0.06	0.00	0.00	0.00	0.00	0.00	0.00
9.伝染性紅斑	報告数	0	0	0	0	0	0	0	0	0	0
	定点当り報告数	0.00	0.00	0.00	0.00	0.00	0.00	0.00	0.00	0.00	0.00
10.突発性発疹	報告数	0	0	0	0	0	0	0	0	0	0
	定点当り報告数	0.00	0.00	0.00	0.00	0.00	0.00	0.00	0.00	0.00	0.00
11.ヘルパンギーナ	報告数	1	0	1	0	0	0	0	0	0	0
	定点当り報告数	0.03	0.00	0.03	0.00	0.00	0.00	0.00	0.00	0.00	0.00
12.流行性耳下腺炎	報告数	0	0	0	0	0	0	0	0	0	0
	定点当り報告数	0.00	0.00	0.00	0.00	0.00	0.00	0.00	0.00	0.00	0.00
13.マイコプラズマ肺炎(小児科)	報告数	8	29	4	2	0	0	0	0	0	0
	定点当り報告数	0.22	0.81	0.11	0.06	0.00	0.00	0.00	0.00	0.00	0.00
14.急性出血性結膜炎	報告数	0	0	0	0	0	0	0	0	0	0
	定点当り報告数	0.00	0.00	0.00	0.00	0.00	0.00	0.00	0.00	0.00	0.00
15.流行性角結膜炎	報告数	0	0	0	0	1	1	0	0	0	0
	定点当り報告数	0.00	0.00	0.00	0.00	0.20	0.20	0.00	0.00	0.00	0.00
16.細菌性髄膜炎	報告数	0	0	0	0	0	0	0	0	0	0
	定点当り報告数	0.00	0.00	0.00	0.00	0.00	0.00	0.00	0.00	0.00	0.00
17.無菌性髄膜炎	報告数	0	0	0	0	0	0	0	0	0	0
	定点当り報告数	0.00	0.00	0.00	0.00	0.00	0.00	0.00	0.00	0.00	0.00
18.マイコプラズマ肺炎	報告数	0	0	0	0	0	0	0	0	0	0
	定点当り報告数	0.00	0.00	0.00	0.00	0.00	0.00	0.00	0.00	0.00	0.00
19.クラミジア肺炎	報告数	0	0	0	0	0	0	0	0	0	0
	定点当り報告数	0.00	0.00	0.00	0.00	0.00	0.00	0.00	0.00	0.00	0.00
20.感染性胃腸炎(ロタウイルス)	報告数	0	0	0	0	0	0	0	0	0	0
	定点当り報告数	0.00	0.00	0.00	0.00	0.00	0.00	0.00	0.00	0.00	0.00

5週間推移表
2024年34週(08月19日～08月25日)

大分県 (男女合計)		合計	5週前	4週前	3週前	2週前	1週前	今週
1.インフルエンザ	報告数	92	6	26	24	10	10	16
	定点当り報告数	0.26	0.10	0.45	0.41	0.17	0.17	0.28
2.COVID-19	報告数	5,351	1,393	1,205	1,082	668	639	364
	定点当り報告数	15.38	24.02	20.78	18.66	11.52	11.02	6.28
3.RSウイルス感染症	報告数	810	143	168	223	151	75	50
	定点当り報告数	3.75	3.97	4.67	6.19	4.19	2.08	1.39
4.咽頭結膜熱	報告数	141	41	21	20	19	20	20
	定点当り報告数	0.65	1.14	0.58	0.56	0.53	0.56	0.56
5.A群溶血性レンサ球菌咽頭炎	報告数	628	122	104	110	116	88	88
	定点当り報告数	2.91	3.39	2.89	3.06	3.22	2.44	2.44
6.感染性胃腸炎	報告数	1,602	293	281	294	310	183	241
	定点当り報告数	7.42	8.14	7.81	8.17	8.61	5.08	6.69
7.水痘	報告数	36	6	13	8	2	2	5
	定点当り報告数	0.17	0.17	0.36	0.22	0.06	0.06	0.14
8.手足口病	報告数	936	196	231	154	172	95	88
	定点当り報告数	4.33	5.44	6.42	4.28	4.78	2.64	2.44
9.伝染性紅斑	報告数	1	0	0	0	0	1	0
	定点当り報告数	0.01	0.00	0.00	0.00	0.00	0.03	0.00
10.突発性発疹	報告数	80	19	13	14	12	9	13
	定点当り報告数	0.37	0.53	0.36	0.39	0.33	0.25	0.36
11.ヘルパンギーナ	報告数	305	65	65	68	53	30	24
	定点当り報告数	1.41	1.81	1.81	1.89	1.47	0.83	0.67
12.流行性耳下腺炎	報告数	20	1	1	3	6	5	4
	定点当り報告数	0.09	0.03	0.03	0.08	0.17	0.14	0.11
13.マイコプラズマ肺炎(小児科)	報告数	610	65	72	85	129	122	137
	定点当り報告数	2.82	1.81	2.00	2.36	3.58	3.39	3.81
14.急性出血性結膜炎	報告数	0	0	0	0	0	0	0
	定点当り報告数	0.00	0.00	0.00	0.00	0.00	0.00	0.00
15.流行性角結膜炎	報告数	25	0	3	3	6	11	2
	定点当り報告数	0.83	0.00	0.60	0.60	1.20	2.20	0.40
16.細菌性髄膜炎	報告数	1	0	1	0	0	0	0
	定点当り報告数	0.02	0.00	0.09	0.00	0.00	0.00	0.00
17.無菌性髄膜炎	報告数	1	0	0	0	0	0	1
	定点当り報告数	0.02	0.00	0.00	0.00	0.00	0.00	0.09
18.マイコプラズマ肺炎	報告数	105	15	12	9	20	22	27
	定点当り報告数	1.59	1.36	1.09	0.82	1.82	2.00	2.45
19.クラミジア肺炎	報告数	0	0	0	0	0	0	0
	定点当り報告数	0.00	0.00	0.00	0.00	0.00	0.00	0.00
20.感染性胃腸炎(ロタウイルス)	報告数	0	0	0	0	0	0	0
	定点当り報告数	0.00	0.00	0.00	0.00	0.00	0.00	0.00