

大分県感染症発生動向調査（週報）

<2024年32週(08月05日~08月11日)>

【コメント】

- COVID-19（新型コロナウイルス感染症）の定点当りの報告数は、先週と比較して減少していますが、引き続き多く報告されています。
- 感染性胃腸炎の定点当りの報告数は、先週と比較して横ばいです。
- 手足口病の定点当りの報告数は、先週と比較して横ばいです。
- RSウイルス感染症の定点当りの報告数は、先週と比較して減少しています。
- マイコプラズマ肺炎の定点当りの報告数が増加しています。発熱や痰を伴わない咳が続く場合は、早めに医療機関への受診を検討してください。
- 様々な感染症の患者が多く報告されているため、石鹸での手洗いの励行、咳エチケット、場面に応じたマスク着用など、感染予防対策をお願いします。また、エアコン使用中は部屋を閉め切る時間が長くなるため、定期的な換気を心掛けてください。

【全数報告】

- 二類感染症： 結核 3件
 西部 1件（患者1）
 北部 2件（患者2）
- 三類感染症： 腸管出血性大腸菌感染症 1件
 大分市 1件

- 麻 し ん： 報告なし
風 し ん： 報告なし
百 日 咳： 報告なし

【定点報告：報告の多い感染症順】（ ）内は定点当りの報告数

- 1 COVID-19（新型コロナウイルス感染症）
東部(17.67)、大分市(13.47)、中部(8.75)
- 2 感染性胃腸炎
東部(16.00)、大分市(15.36)、中部(4.33)
- 3 手足口病
大分市(6.64)、北部(6.50)、中部(6.33)
- 4 RSウイルス感染症
東部(7.00)、大分市(5.82)、北部(3.67)
- 5 マイコプラズマ肺炎（小児科）
大分市(6.64)、東部(5.29)、西部・北部(2.00)

*あなたの街の感染症情報（大分県）

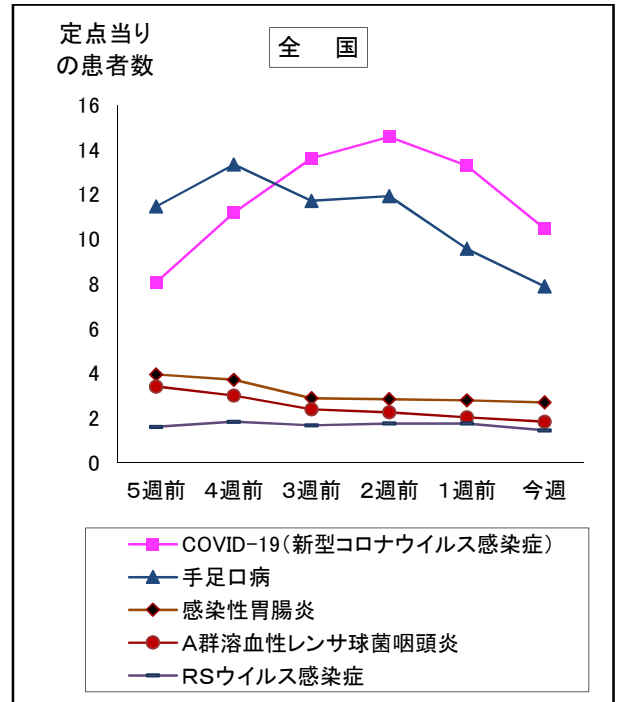
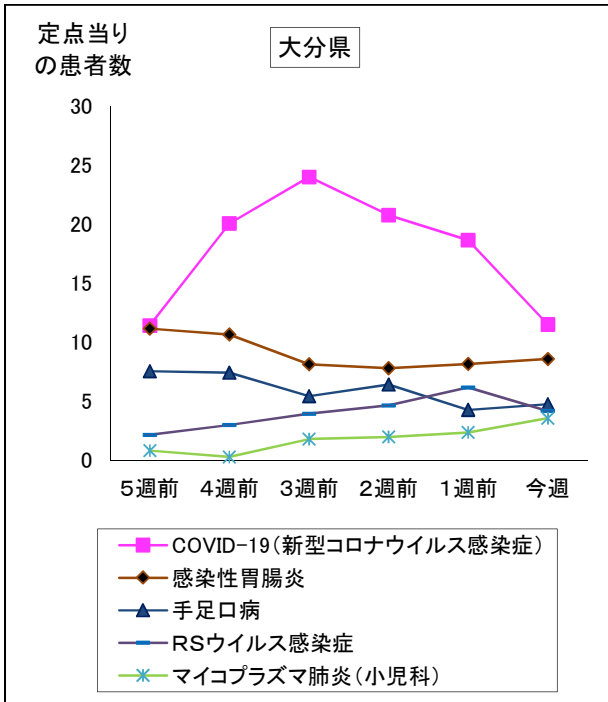
<<https://www.pref.oita.jp/soshiki/12220/kansen.html>>

*国立感染症研究所感染症情報センターホームページ

<<https://www.niid.go.jp/niid/ja/from-idsc.html>>

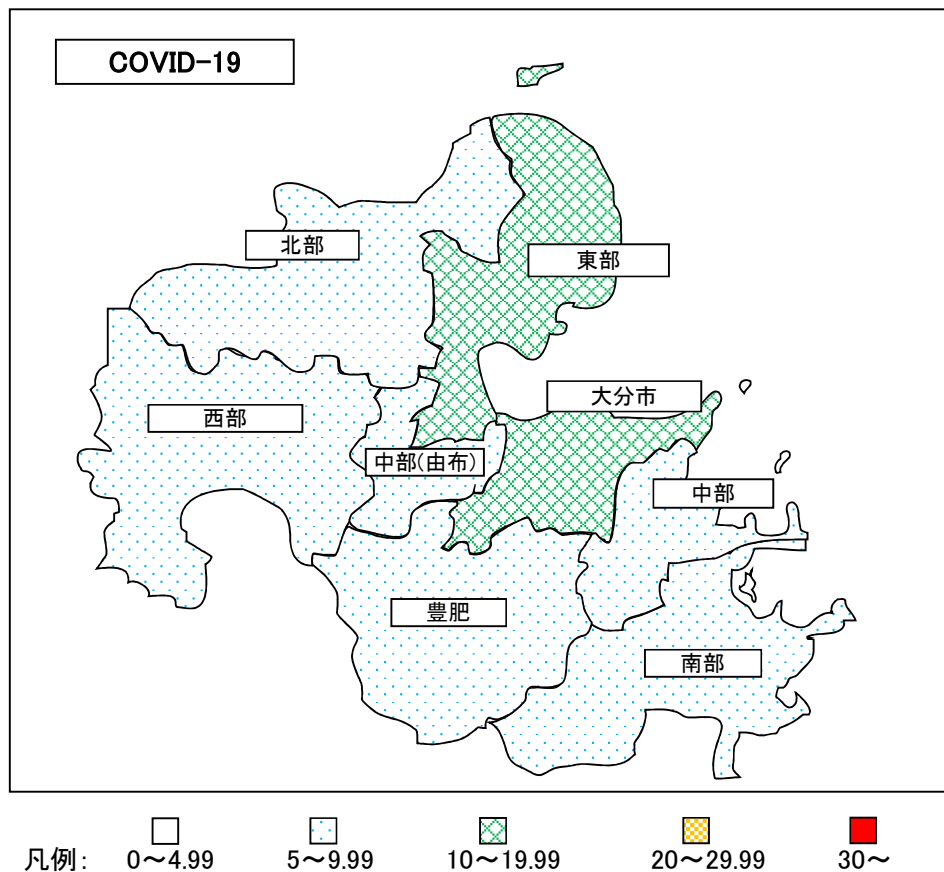
*海外渡航者のための感染症情報（厚生労働省 検疫所）

<<http://www.forth.go.jp/>>



2024年32週(08月05日~08月11日)

大分県				全国			
順位	疾患名	患者数	前週比較	順位	疾患名	患者数	前週比較
1位	COVID-19(新型コロナウイルス感染症)	668	-414	1位	COVID-19(新型コロナウイルス感染症)	49,208	-16,491
2位	感染性胃腸炎	310	+16	2位	手足口病	23,693	-6,344
3位	手足口病	172	+18	3位	感染性胃腸炎	8,110	-662
4位	RSウイルス感染症	151	-72	4位	A群溶血性レンサ球菌咽頭炎	5,511	-871
5位	マイコプラズマ肺炎(小児科)	129	+44	5位	RSウイルス感染症	4,341	-1,158



報告数・定点当り報告数、疾病・保健所・性別(総数)

2024年32週(08月05日～08月11日)

大分県	インフルエンザ		COVID-19		RSウイルス感染症		咽頭結膜熱		A群溶血性レンサ球菌咽頭炎		感染性胃腸炎		水痘		手足口病	
	報告数	定点当り	報告数	定点当り	報告数	定点当り	報告数	定点当り	報告数	定点当り	報告数	定点当り	報告数	定点当り	報告数	定点当り
総数	10	0.17	668	11.52	151	4.19	19	0.53	116	3.22	310	8.61	2	0.06	172	4.78
東部	1	0.08	212	17.67	49	7.00	3	0.43	45	6.43	112	16.00	0	0.00	19	2.71
中部	2	0.50	35	8.75	6	2.00	0	0.00	1	0.33	13	4.33	0	0.00	19	6.33
南部	1	0.20	35	7.00	5	1.67	4	1.33	11	3.67	0	0.00	0	0.00	5	1.67
豊肥	1	0.20	39	7.80	0	0.00	0	0.00	1	0.33	1	0.33	1	0.33	5	1.67
西部	0	0.00	43	8.60	5	1.67	0	0.00	1	0.33	2	0.67	0	0.00	12	4.00
北部	1	0.10	75	7.50	22	3.67	6	1.00	18	3.00	13	2.17	0	0.00	39	6.50
大分市	4	0.24	229	13.47	64	5.82	6	0.55	39	3.55	169	15.36	1	0.09	73	6.64

大分県	伝染性紅斑		突発性発疹		ヘルパンギーナ		流行性耳下腺炎		急性出血性結膜炎		流行性角結膜炎	
	報告数	定点当り	報告数	定点当り	報告数	定点当り	報告数	定点当り	報告数	定点当り	報告数	定点当り
総数	0	0.00	12	0.33	53	1.47	6	0.17	0	0.00	6	1.20
東部	0	0.00	3	0.43	13	1.86	1	0.14	0	0.00	0	0.00
中部	0	0.00	0	0.00	6	2.00	0	0.00	0	0.00	0	0.00
南部	0	0.00	0	0.00	0	0.00	0	0.00	0	0.00	0	0.00
豊肥	0	0.00	0	0.00	1	0.33	0	0.00	0	0.00	0	0.00
西部	0	0.00	0	0.00	2	0.67	1	0.33	0	0.00	0	0.00
北部	0	0.00	2	0.33	14	2.33	1	0.17	0	0.00	0	0.00
大分市	0	0.00	7	0.64	17	1.55	3	0.27	0	0.00	6	2.00

(全数報告) 31週	麻しん 報告数	風しん 報告数	百日咳 報告数
総数	0	0	0
東部	0	0	0
中部	0	0	0
南部	0	0	0
豊肥	0	0	0
西部	0	0	0
北部	0	0	0
大分市	0	0	0

大分県	細菌性髄膜炎		無菌性髄膜炎		マイコプラズマ肺炎		クラミジア肺炎		感染性胃腸炎(ロタウイルス)		マイコプラズマ肺炎(小児科)県独自	
	報告数	定点当り	報告数	定点当り	報告数	定点当り	報告数	定点当り	報告数	定点当り	報告数	定点当り
総数	0	0.00	0	0.00	20	1.82	0	0.00	0	0.00	129	3.58
東部	0	0.00	0	0.00	2	1.00	0	0.00	0	0.00	37	4.63
中部	0	0.00	0	0.00	0	0.00	0	0.00	0	0.00	0	0.00
南部	0	0.00	0	0.00	0	0.00	0	0.00	0	0.00	1	0.33
豊肥	0	0.00	0	0.00	0	0.00	0	0.00	0	0.00	0	0.00
西部	0	0.00	0	0.00	5	5.00	0	0.00	0	0.00	6	2.00
北部	0	0.00	0	0.00	13	6.50	0	0.00	0	0.00	12	2.00
大分市	0	0.00	0	0.00	0	0.00	0	0.00	0	0.00	73	6.64

(全数報告) 32週	麻しん 報告数	風しん 報告数	百日咳 報告数
総数	0	0	0
東部	0	0	0
中部	0	0	0
南部	0	0	0
豊肥	0	0	0
西部	0	0	0
北部	0	0	0
大分市	0	0	0

報告数・定点当り報告数、疾病・保健所・性別(男)

2024年32週(08月05日～08月11日)

大分県	インフルエンザ		COVID-19		RSウイルス感染症		咽頭結膜熱		A群溶血性レンサ球菌咽頭炎		感染性胃腸炎		水痘		手足口病	
	報告数	定点当り	報告数	定点当り	報告数	定点当り	報告数	定点当り	報告数	定点当り	報告数	定点当り	報告数	定点当り	報告数	定点当り
総数	6	0.10	298	5.14	91	2.53	11	0.31	68	1.89	186	5.17	1	0.03	80	2.22
東部	1	0.08	95	7.92	25	3.57	3	0.43	25	3.57	68	9.71	0	0.00	12	1.71
中部	1	0.25	15	3.75	2	0.67	0	0.00	1	0.33	5	1.67	0	0.00	10	3.33
南部	0	0.00	19	3.80	5	1.67	3	1.00	4	1.33	0	0.00	0	0.00	1	0.33
豊肥	0	0.00	16	3.20	0	0.00	0	0.00	1	0.33	0	0.00	0	0.00	4	1.33
西部	0	0.00	15	3.00	3	1.00	0	0.00	1	0.33	1	0.33	0	0.00	2	0.67
北部	1	0.10	29	2.90	14	2.33	3	0.50	11	1.83	8	1.33	0	0.00	18	3.00
大分市	3	0.18	109	6.41	42	3.82	2	0.18	25	2.27	104	9.45	1	0.09	33	3.00

大分県	伝染性紅斑		突発性発疹		ヘルパンギーナ		流行性耳下腺炎		急性出血性結膜炎		流行性角結膜炎	
	報告数	定点当り	報告数	定点当り	報告数	定点当り	報告数	定点当り	報告数	定点当り	報告数	定点当り
総数	0	0.00	8	0.22	32	0.89	5	0.14	0	0.00	3	0.60
東部	0	0.00	3	0.43	9	1.29	1	0.14	0	0.00	0	0.00
中部	0	0.00	0	0.00	4	1.33	0	0.00	0	0.00	0	0.00
南部	0	0.00	0	0.00	0	0.00	0	0.00	0	0.00	0	0.00
豊肥	0	0.00	0	0.00	0	0.00	0	0.00	0	0.00	0	0.00
西部	0	0.00	0	0.00	2	0.67	1	0.33	0	0.00	0	0.00
北部	0	0.00	1	0.17	7	1.17	0	0.00	0	0.00	0	0.00
大分市	0	0.00	4	0.36	10	0.91	3	0.27	0	0.00	3	1.00

(全数報告) 31週	麻しん 報告数	風しん 報告数	百日咳 報告数
総数	0	0	0
東部	0	0	0
中部	0	0	0
南部	0	0	0
豊肥	0	0	0
西部	0	0	0
北部	0	0	0
大分市	0	0	0

大分県	細菌性髄膜炎		無菌性髄膜炎		マイコプラズマ肺炎		クラミジア肺炎		感染性胃腸炎(ロタウイルス)		マイコプラズマ肺炎(小児科)県独自	
	報告数	定点当り	報告数	定点当り	報告数	定点当り	報告数	定点当り	報告数	定点当り	報告数	定点当り
総数	0	0.00	0	0.00	10	0.91	0	0.00	0	0.00	70	1.94
東部	0	0.00	0	0.00	1	0.50	0	0.00	0	0.00	20	2.50
中部	0	0.00	0	0.00	0	0.00	0	0.00	0	0.00	0	0.00
南部	0	0.00	0	0.00	0	0.00	0	0.00	0	0.00	0	0.00
豊肥	0	0.00	0	0.00	0	0.00	0	0.00	0	0.00	0	0.00
西部	0	0.00	0	0.00	2	2.00	0	0.00	0	0.00	5	1.67
北部	0	0.00	0	0.00	7	3.50	0	0.00	0	0.00	9	1.50
大分市	0	0.00	0	0.00	0	0.00	0	0.00	0	0.00	36	3.27

(全数報告) 32週	麻しん 報告数	風しん 報告数	百日咳 報告数
総数	0	0	0
東部	0	0	0
中部	0	0	0
南部	0	0	0
豊肥	0	0	0
西部	0	0	0
北部	0	0	0
大分市	0	0	0

報告数・定点当り報告数、疾病・保健所・性別(女)

2024年32週(08月05日～08月11日)

大分県	インフルエンザ		COVID-19		RSウイルス感染症		咽頭結膜熱		A群溶血性レンサ球菌咽頭炎		感染性胃腸炎		水痘		手足口病	
	報告数	定点当り	報告数	定点当り	報告数	定点当り	報告数	定点当り	報告数	定点当り	報告数	定点当り	報告数	定点当り	報告数	定点当り
総数	4	0.07	370	6.38	60	1.67	8	0.22	48	1.33	124	3.44	1	0.03	92	2.56
東部	0	0.00	117	9.75	24	3.43	0	0.00	20	2.86	44	6.29	0	0.00	7	1.00
中部	1	0.25	20	5.00	4	1.33	0	0.00	0	0.00	8	2.67	0	0.00	9	3.00
南部	1	0.20	16	3.20	0	0.00	1	0.33	7	2.33	0	0.00	0	0.00	4	1.33
豊肥	1	0.20	23	4.60	0	0.00	0	0.00	0	0.00	1	0.33	1	0.33	1	0.33
西部	0	0.00	28	5.60	2	0.67	0	0.00	0	0.00	1	0.33	0	0.00	10	3.33
北部	0	0.00	46	4.60	8	1.33	3	0.50	7	1.17	5	0.83	0	0.00	21	3.50
大分市	1	0.06	120	7.06	22	2.00	4	0.36	14	1.27	65	5.91	0	0.00	40	3.64

大分県	伝染性紅斑		突発性発疹		ヘルパンギーナ		流行性耳下腺炎		急性出血性結膜炎		流行性角結膜炎	
	報告数	定点当り	報告数	定点当り	報告数	定点当り	報告数	定点当り	報告数	定点当り	報告数	定点当り
総数	0	0.00	4	0.11	21	0.58	1	0.03	0	0.00	3	0.60
東部	0	0.00	0	0.00	4	0.57	0	0.00	0	0.00	0	0.00
中部	0	0.00	0	0.00	2	0.67	0	0.00	0	0.00	0	0.00
南部	0	0.00	0	0.00	0	0.00	0	0.00	0	0.00	0	0.00
豊肥	0	0.00	0	0.00	1	0.33	0	0.00	0	0.00	0	0.00
西部	0	0.00	0	0.00	0	0.00	0	0.00	0	0.00	0	0.00
北部	0	0.00	1	0.17	7	1.17	1	0.17	0	0.00	0	0.00
大分市	0	0.00	3	0.27	7	0.64	0	0.00	0	0.00	3	1.00

(全数報告) 31週	麻しん 報告数	風しん 報告数	百日咳 報告数
総数	0	0	0
東部	0	0	0
中部	0	0	0
南部	0	0	0
豊肥	0	0	0
西部	0	0	0
北部	0	0	0
大分市	0	0	0

大分県	細菌性髄膜炎		無菌性髄膜炎		マイコプラズマ肺炎		クラミジア肺炎		感染性胃腸炎(ロタウイルス)		マイコプラズマ肺炎(小児科)県独自	
	報告数	定点当り	報告数	定点当り	報告数	定点当り	報告数	定点当り	報告数	定点当り	報告数	定点当り
総数	0	0.00	0	0.00	10	0.91	0	0.00	0	0.00	59	1.64
東部	0	0.00	0	0.00	1	0.50	0	0.00	0	0.00	17	2.13
中部	0	0.00	0	0.00	0	0.00	0	0.00	0	0.00	0	0.00
南部	0	0.00	0	0.00	0	0.00	0	0.00	0	0.00	1	0.33
豊肥	0	0.00	0	0.00	0	0.00	0	0.00	0	0.00	0	0.00
西部	0	0.00	0	0.00	3	3.00	0	0.00	0	0.00	1	0.33
北部	0	0.00	0	0.00	6	3.00	0	0.00	0	0.00	3	0.50
大分市	0	0.00	0	0.00	0	0.00	0	0.00	0	0.00	37	3.36

(全数報告) 32週	麻しん 報告数	風しん 報告数	百日咳 報告数
総数	0	0	0
東部	0	0	0
中部	0	0	0
南部	0	0	0
豊肥	0	0	0
西部	0	0	0
北部	0	0	0
大分市	0	0	0

報告数・定点当り報告数、性・年齢階級・疾患別(その1)

2024年32週(08月05日～08月11日)

大分県 (男女合計)	疾患1～15 (疾患16～20)	総数	～5ヶ月 (0歳)	～11ヶ月 (1-4)	1歳 (5-9)	2歳 (10-14)	3歳 (15-19)	4歳 (20-24)	5歳 (25-29)	6歳 (30-34)	7歳 (35-39)	8歳 (40-44)
1.インフルエンザ	報告数	10	1	0	0	0	0	1	1	2	1	0
	定点当り報告数	0.17	0.02	0.00	0.00	0.00	0.00	0.02	0.02	0.03	0.02	0.00
2.COVID-19	報告数	668	10	19	18	20	21	11	11	19	8	9
	定点当り報告数	11.52	0.17	0.33	0.31	0.34	0.36	0.19	0.19	0.33	0.14	0.16
3.RSウイルス感染症	報告数	151	27	21	50	32	7	7	4	2	0	0
	定点当り報告数	4.19	0.75	0.58	1.39	0.89	0.19	0.19	0.11	0.06	0.00	0.00
4.咽頭結膜熱	報告数	19	1	4	3	2	0	0	4	2	0	1
	定点当り報告数	0.53	0.03	0.11	0.08	0.06	0.00	0.00	0.11	0.06	0.00	0.03
5.A群溶血性レンサ球菌咽頭炎	報告数	116	1	0	3	4	14	18	10	11	17	9
	定点当り報告数	3.22	0.03	0.00	0.08	0.11	0.39	0.50	0.28	0.31	0.47	0.25
6.感染性胃腸炎	報告数	310	1	23	59	46	26	28	32	29	16	9
	定点当り報告数	8.61	0.03	0.64	1.64	1.28	0.72	0.78	0.89	0.81	0.44	0.25
7.水痘	報告数	2	0	0	1	0	1	0	0	0	0	0
	定点当り報告数	0.06	0.00	0.00	0.03	0.00	0.03	0.00	0.00	0.00	0.00	0.00
8.手足口病	報告数	172	3	17	59	35	15	18	10	8	2	1
	定点当り報告数	4.78	0.08	0.47	1.64	0.97	0.42	0.50	0.28	0.22	0.06	0.03
9.伝染性紅斑	報告数	0	0	0	0	0	0	0	0	0	0	0
	定点当り報告数	0.00	0.00	0.00	0.00	0.00	0.00	0.00	0.00	0.00	0.00	0.00
10.突発性発疹	報告数	12	0	3	7	0	1	1	0	0	0	0
	定点当り報告数	0.33	0.00	0.08	0.19	0.00	0.03	0.03	0.00	0.00	0.00	0.00
11.ヘルパンギーナ	報告数	53	0	6	12	11	8	6	6	1	1	0
	定点当り報告数	1.47	0.00	0.17	0.33	0.31	0.22	0.17	0.17	0.03	0.03	0.00
12.流行性耳下腺炎	報告数	6	0	0	1	2	0	0	0	0	2	1
	定点当り報告数	0.17	0.00	0.00	0.03	0.06	0.00	0.00	0.00	0.00	0.06	0.03
13.マイコプラズマ肺炎(小児科)	報告数	129	0	2	2	5	4	7	10	11	14	23
	定点当り報告数	3.58	0.00	0.06	0.06	0.14	0.11	0.19	0.28	0.31	0.39	0.64
14.急性出血性結膜炎	報告数	0	0	0	0	0	0	0	0	0	0	0
	定点当り報告数	0.00	0.00	0.00	0.00	0.00	0.00	0.00	0.00	0.00	0.00	0.00
15.流行性角結膜炎	報告数	6	0	0	0	0	0	0	0	0	0	0
	定点当り報告数	1.20	0.00	0.00	0.00	0.00	0.00	0.00	0.00	0.00	0.00	0.00
16.細菌性髄膜炎	報告数	0	0	0	0	0	0	0	0	0	0	0
	定点当り報告数	0.00	0.00	0.00	0.00	0.00	0.00	0.00	0.00	0.00	0.00	0.00
17.無菌性髄膜炎	報告数	0	0	0	0	0	0	0	0	0	0	0
	定点当り報告数	0.00	0.00	0.00	0.00	0.00	0.00	0.00	0.00	0.00	0.00	0.00
18.マイコプラズマ肺炎	報告数	20	0	6	11	3	0	0	0	0	0	0
	定点当り報告数	1.82	0.00	0.55	1.00	0.27	0.00	0.00	0.00	0.00	0.00	0.00
19.クラミジア肺炎	報告数	0	0	0	0	0	0	0	0	0	0	0
	定点当り報告数	0.00	0.00	0.00	0.00	0.00	0.00	0.00	0.00	0.00	0.00	0.00
20.感染性胃腸炎(ロタウイルス)	報告数	0	0	0	0	0	0	0	0	0	0	0
	定点当り報告数	0.00	0.00	0.00	0.00	0.00	0.00	0.00	0.00	0.00	0.00	0.00

報告数・定点当り報告数、性・年齢階級・疾患別(その2)

2024年32週(08月05日～08月11日)

大分県 (男女合計)	疾患1～15 (疾患16～20)	9歳 (45-49)	10～14 (50-54)	15～19 (55-59)	20～29 (60-64)	30～39 (65-69)	40～49 70歳-	50～59	60～69	70～79	80歳～
1.インフルエンザ	報告数	0	0	1	0	1	1	0	0	1	0
	定点当り報告数	0.00	0.00	0.02	0.00	0.02	0.02	0.00	0.00	0.02	0.00
2.COVID-19	報告数	7	47	37	50	61	56	73	61	59	71
	定点当り報告数	0.12	0.81	0.64	0.86	1.05	0.97	1.26	1.05	1.02	1.22
3.RSウイルス感染症	報告数	0	1	0	0	0	0	0	0	0	0
	定点当り報告数	0.00	0.03	0.00	0.00	0.00	0.00	0.00	0.00	0.00	0.00
4.咽頭結膜熱	報告数	0	1	0	1	0	0	0	0	0	0
	定点当り報告数	0.00	0.03	0.00	0.03	0.00	0.00	0.00	0.00	0.00	0.00
5.A群溶血性レンサ球菌咽頭炎	報告数	10	17	0	2	0	0	0	0	0	0
	定点当り報告数	0.28	0.47	0.00	0.06	0.00	0.00	0.00	0.00	0.00	0.00
6.感染性胃腸炎	報告数	13	21	1	6	0	0	0	0	0	0
	定点当り報告数	0.36	0.58	0.03	0.17	0.00	0.00	0.00	0.00	0.00	0.00
7.水痘	報告数	0	0	0	0	0	0	0	0	0	0
	定点当り報告数	0.00	0.00	0.00	0.00	0.00	0.00	0.00	0.00	0.00	0.00
8.手足口病	報告数	2	2	0	0	0	0	0	0	0	0
	定点当り報告数	0.06	0.06	0.00	0.00	0.00	0.00	0.00	0.00	0.00	0.00
9.伝染性紅斑	報告数	0	0	0	0	0	0	0	0	0	0
	定点当り報告数	0.00	0.00	0.00	0.00	0.00	0.00	0.00	0.00	0.00	0.00
10.突発性発疹	報告数	0	0	0	0	0	0	0	0	0	0
	定点当り報告数	0.00	0.00	0.00	0.00	0.00	0.00	0.00	0.00	0.00	0.00
11.ヘルパンギーナ	報告数	0	2	0	0	0	0	0	0	0	0
	定点当り報告数	0.00	0.06	0.00	0.00	0.00	0.00	0.00	0.00	0.00	0.00
12.流行性耳下腺炎	報告数	0	0	0	0	0	0	0	0	0	0
	定点当り報告数	0.00	0.00	0.00	0.00	0.00	0.00	0.00	0.00	0.00	0.00
13.マイコプラズマ肺炎(小児科)	報告数	17	31	1	2	0	0	0	0	0	0
	定点当り報告数	0.47	0.86	0.03	0.06	0.00	0.00	0.00	0.00	0.00	0.00
14.急性出血性結膜炎	報告数	0	0	0	0	0	0	0	0	0	0
	定点当り報告数	0.00	0.00	0.00	0.00	0.00	0.00	0.00	0.00	0.00	0.00
15.流行性角結膜炎	報告数	0	0	0	2	1	1	0	1	1	0
	定点当り報告数	0.00	0.00	0.00	0.40	0.20	0.20	0.00	0.20	0.20	0.00
16.細菌性髄膜炎	報告数	0	0	0	0	0	0	0	0	0	0
	定点当り報告数	0.00	0.00	0.00	0.00	0.00	0.00	0.00	0.00	0.00	0.00
17.無菌性髄膜炎	報告数	0	0	0	0	0	0	0	0	0	0
	定点当り報告数	0.00	0.00	0.00	0.00	0.00	0.00	0.00	0.00	0.00	0.00
18.マイコプラズマ肺炎	報告数	0	0	0	0	0	0	0	0	0	0
	定点当り報告数	0.00	0.00	0.00	0.00	0.00	0.00	0.00	0.00	0.00	0.00
19.クラミジア肺炎	報告数	0	0	0	0	0	0	0	0	0	0
	定点当り報告数	0.00	0.00	0.00	0.00	0.00	0.00	0.00	0.00	0.00	0.00
20.感染性胃腸炎(ロタウイルス)	報告数	0	0	0	0	0	0	0	0	0	0
	定点当り報告数	0.00	0.00	0.00	0.00	0.00	0.00	0.00	0.00	0.00	0.00

5週間推移表
2024年32週(08月05日～08月11日)

大分県 (男女合計)		合計	5週前	4週前	3週前	2週前	1週前	今週
1.インフルエンザ	報告数	76	5	5	6	26	24	10
	定点当り報告数	0.22	0.09	0.09	0.10	0.45	0.41	0.17
2.COVID-19	報告数	6,175	663	1,164	1,393	1,205	1,082	668
	定点当り報告数	17.75	11.43	20.07	24.02	20.78	18.66	11.52
3.RSウイルス感染症	報告数	871	78	108	143	168	223	151
	定点当り報告数	4.03	2.17	3.00	3.97	4.67	6.19	4.19
4.咽頭結膜熱	報告数	145	18	26	41	21	20	19
	定点当り報告数	0.67	0.50	0.72	1.14	0.58	0.56	0.53
5.A群溶血性レンサ球菌咽頭炎	報告数	756	151	153	122	104	110	116
	定点当り報告数	3.50	4.19	4.25	3.39	2.89	3.06	3.22
6.感染性胃腸炎	報告数	1,964	402	384	293	281	294	310
	定点当り報告数	9.10	11.17	10.67	8.14	7.81	8.17	8.61
7.水痘	報告数	39	6	4	6	13	8	2
	定点当り報告数	0.18	0.17	0.11	0.17	0.36	0.22	0.06
8.手足口病	報告数	1,293	272	268	196	231	154	172
	定点当り報告数	5.99	7.56	7.44	5.44	6.42	4.28	4.78
9.伝染性紅斑	報告数	0	0	0	0	0	0	0
	定点当り報告数	0.00	0.00	0.00	0.00	0.00	0.00	0.00
10.突発性発疹	報告数	94	17	19	19	13	14	12
	定点当り報告数	0.44	0.47	0.53	0.53	0.36	0.39	0.33
11.ヘルパンギーナ	報告数	380	53	76	65	65	68	53
	定点当り報告数	1.76	1.47	2.11	1.81	1.81	1.89	1.47
12.流行性耳下腺炎	報告数	20	7	2	1	1	3	6
	定点当り報告数	0.09	0.19	0.06	0.03	0.03	0.08	0.17
13.マイコプラズマ肺炎(小児科)	報告数	392	30	11	65	72	85	129
	定点当り報告数	1.81	0.83	0.31	1.81	2.00	2.36	3.58
14.急性出血性結膜炎	報告数	0	0	0	0	0	0	0
	定点当り報告数	0.00	0.00	0.00	0.00	0.00	0.00	0.00
15.流行性角結膜炎	報告数	20	5	3	0	3	3	6
	定点当り報告数	0.67	1.00	0.60	0.00	0.60	0.60	1.20
16.細菌性髄膜炎	報告数	1	0	0	0	1	0	0
	定点当り報告数	0.02	0.00	0.00	0.00	0.09	0.00	0.00
17.無菌性髄膜炎	報告数	0	0	0	0	0	0	0
	定点当り報告数	0.00	0.00	0.00	0.00	0.00	0.00	0.00
18.マイコプラズマ肺炎	報告数	72	14	2	15	12	9	20
	定点当り報告数	1.09	1.27	0.18	1.36	1.09	0.82	1.82
19.クラミジア肺炎	報告数	0	0	0	0	0	0	0
	定点当り報告数	0.00	0.00	0.00	0.00	0.00	0.00	0.00
20.感染性胃腸炎(ロタウイルス)	報告数	0	0	0	0	0	0	0
	定点当り報告数	0.00	0.00	0.00	0.00	0.00	0.00	0.00