

大分県感染症発生動向調査（週報）

<2024年30週(07月22日~07月28日)>

【コメント】

- COVID-19（新型コロナウイルス感染症）の定点当りの報告数は、先週と比較して減少していますが、引き続き多く報告されています。特に東部、南部、大分市管内で多く報告されています。
- 感染性胃腸炎の定点当りの報告数は、先週と比較して横ばいです。
- 手足口病の定点当りの報告数は、先週と比較して増加しています。
- RSウイルス感染症の定点当りの報告数は、先週に引き続き増加しています。
- A群溶血性レンサ球菌咽頭炎の定点当りの報告数は、先週と比較して減少しています。
- 様々な感染症の患者が多く報告されているため、室内の換気、石鹸での手洗いの励行、咳エチケット、場面に応じたマスク着用など、感染予防対策を心掛けてください。

【全数報告】

二類感染症： 結核 10件
 北部 3件（患者2、無症状病原体保有者1）
 大分市 7件（無症状病原体保有者7）

三類感染症： 報告なし

麻 し ん： 報告なし

風 し ん： 報告なし

百 日 咳： 報告なし

【定点報告：報告の多い感染症順】（ ）内は定点当りの報告数

- 1 COVID-19（新型コロナウイルス感染症）
南部(25.60)、東部(25.00)、大分市(20.76)
- 2 感染性胃腸炎
東部(13.57)、大分市(12.55)、中部(4.00)
- 3 手足口病
西部(9.67)、大分市(7.73)、北部(7.00)
- 4 RSウイルス感染症
大分市(7.55)、東部(5.57)、北部(4.17)
- 5 A群溶血性レンサ球菌咽頭炎
南部(5.00)、東部(4.43)、北部(3.67)

*あなたの街の感染症情報（大分県）

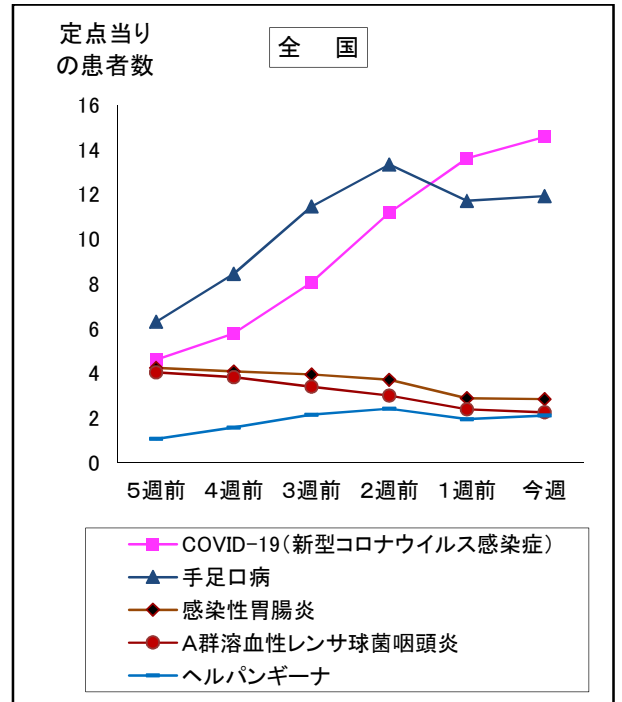
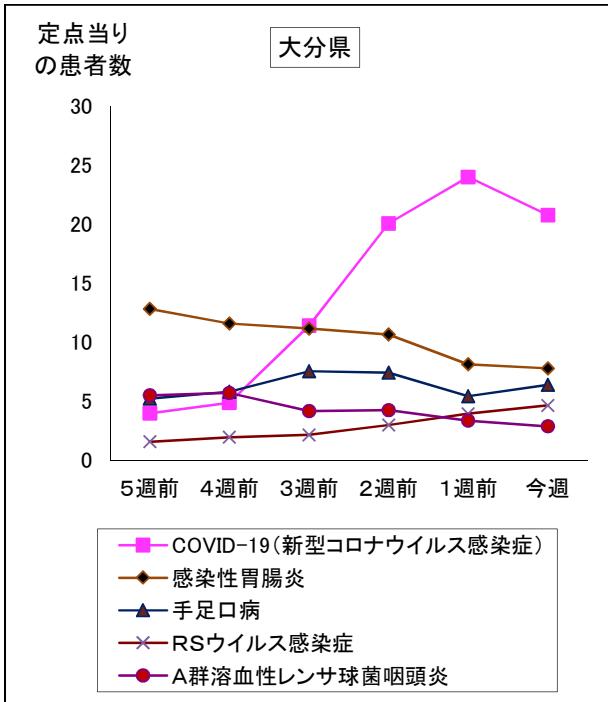
<<https://www.pref.oita.jp/soshiki/12220/kansen.html>>

*国立感染症研究所感染症情報センターホームページ

<<https://www.niid.go.jp/niid/ja/from-idsc.html>>

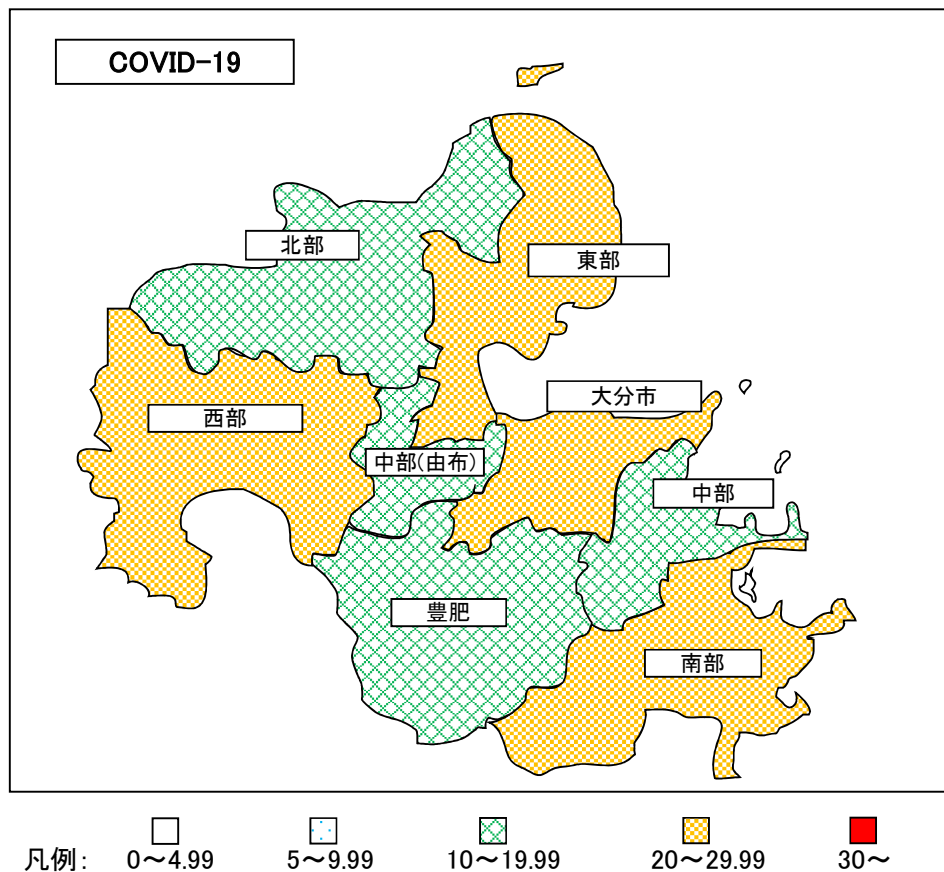
*海外渡航者のための感染症情報（厚生労働省 検疫所）

<<http://www.forth.go.jp/>>



2024年30週(07月22日~07月28日)

大分県				全国			
順位	疾患名	患者数	前週比較	順位	疾患名	患者数	前週比較
1位	COVID-19(新型コロナウイルス感染症)	1205	-188	1位	COVID-19(新型コロナウイルス感染症)	72,003	+4,669
2位	感染性胃腸炎	281	-12	2位	手足口病	37,428	+631
3位	手足口病	231	+35	3位	感染性胃腸炎	8,952	-133
4位	RSウイルス感染症	168	+25	4位	A群溶血性レンサ球菌咽頭炎	7,104	-395
5位	A群溶血性レンサ球菌咽頭炎	104	-18	5位	ヘルパンギーナ	6,610	+476



報告数・定点当り報告数、疾病・保健所・性別(総数)

2024年30週(07月22日～07月28日)

大分県	インフルエンザ		COVID-19		RSウイルス感染症		咽頭結膜熱		A群溶血性レンサ球菌咽頭炎		感染性胃腸炎		水痘		手足口病	
	報告数	定点当り	報告数	定点当り	報告数	定点当り	報告数	定点当り	報告数	定点当り	報告数	定点当り	報告数	定点当り	報告数	定点当り
総数	26	0.45	1205	20.78	168	4.67	21	0.58	104	2.89	281	7.81	13	0.36	231	6.42
東部	3	0.25	300	25.00	39	5.57	4	0.57	31	4.43	95	13.57	1	0.14	45	6.43
中部	3	0.75	69	17.25	10	3.33	0	0.00	5	1.67	12	4.00	0	0.00	16	5.33
南部	0	0.00	128	25.60	11	3.67	7	2.33	15	5.00	9	3.00	0	0.00	9	3.00
豊肥	1	0.20	88	17.60	0	0.00	0	0.00	0	0.00	4	1.33	0	0.00	5	1.67
西部	0	0.00	102	20.40	0	0.00	1	0.33	2	0.67	0	0.00	0	0.00	29	9.67
北部	1	0.10	165	16.50	25	4.17	4	0.67	22	3.67	23	3.83	0	0.00	42	7.00
大分市	18	1.06	353	20.76	83	7.55	5	0.45	29	2.64	138	12.55	12	1.09	85	7.73

大分県	伝染性紅斑		突発性発疹		ヘルパンギーナ		流行性耳下腺炎		急性出血性結膜炎		流行性角結膜炎	
	報告数	定点当り	報告数	定点当り	報告数	定点当り	報告数	定点当り	報告数	定点当り	報告数	定点当り
総数	0	0.00	13	0.36	65	1.81	1	0.03	0	0.00	3	0.60
東部	0	0.00	4	0.57	13	1.86	1	0.14	0	0.00	0	0.00
中部	0	0.00	0	0.00	3	1.00	0	0.00	0	0.00	0	0.00
南部	0	0.00	1	0.33	2	0.67	0	0.00	0	0.00	0	0.00
豊肥	0	0.00	0	0.00	3	1.00	0	0.00	0	0.00	0	0.00
西部	0	0.00	1	0.33	5	1.67	0	0.00	0	0.00	0	0.00
北部	0	0.00	3	0.50	24	4.00	0	0.00	0	0.00	0	0.00
大分市	0	0.00	4	0.36	15	1.36	0	0.00	0	0.00	3	1.00

(全数報告) 29週	麻しん 報告数	風しん 報告数	百日咳 報告数
総数	0	0	0
東部	0	0	0
中部	0	0	0
南部	0	0	0
豊肥	0	0	0
西部	0	0	0
北部	0	0	0
大分市	0	0	0

大分県	細菌性髄膜炎		無菌性髄膜炎		マイコプラズマ肺炎		クラミジア肺炎		感染性胃腸炎(ロタウイルス)		マイコプラズマ肺炎(小児科)県独自	
	報告数	定点当り	報告数	定点当り	報告数	定点当り	報告数	定点当り	報告数	定点当り	報告数	定点当り
総数	1	0.09	0	0.00	12	1.09	0	0.00	0	0.00	72	2.00
東部	0	0.00	0	0.00	7	3.50	0	0.00	0	0.00	14	1.75
中部	0	0.00	0	0.00	0	0.00	0	0.00	0	0.00	2	1.00
南部	0	0.00	0	0.00	0	0.00	0	0.00	0	0.00	1	0.33
豊肥	0	0.00	0	0.00	0	0.00	0	0.00	0	0.00	0	0.00
西部	1	1.00	0	0.00	2	2.00	0	0.00	0	0.00	1	0.33
北部	0	0.00	0	0.00	2	1.00	0	0.00	0	0.00	13	2.17
大分市	0	0.00	0	0.00	1	0.50	0	0.00	0	0.00	41	3.73

(全数報告) 30週	麻しん 報告数	風しん 報告数	百日咳 報告数
総数	0	0	0
東部	0	0	0
中部	0	0	0
南部	0	0	0
豊肥	0	0	0
西部	0	0	0
北部	0	0	0
大分市	0	0	0

報告数・定点当り報告数、疾病・保健所・性別(男)

2024年30週(07月22日～07月28日)

大分県	インフルエンザ		COVID-19		RSウイルス感染症		咽頭結膜熱		A群溶血性レンサ球菌咽頭炎		感染性胃腸炎		水痘		手足口病	
	報告数	定点当り	報告数	定点当り	報告数	定点当り	報告数	定点当り	報告数	定点当り	報告数	定点当り	報告数	定点当り	報告数	定点当り
総数	19	0.33	579	9.98	78	2.17	9	0.25	47	1.31	152	4.22	10	0.28	121	3.36
東部	2	0.17	136	11.33	14	2.00	1	0.14	14	2.00	49	7.00	1	0.14	19	2.71
中部	2	0.50	29	7.25	6	2.00	0	0.00	1	0.33	9	3.00	0	0.00	9	3.00
南部	0	0.00	63	12.60	5	1.67	1	0.33	8	2.67	5	1.67	0	0.00	1	0.33
豊肥	1	0.20	40	8.00	0	0.00	0	0.00	0	0.00	2	0.67	0	0.00	2	0.67
西部	0	0.00	51	10.20	0	0.00	1	0.33	1	0.33	0	0.00	0	0.00	21	7.00
北部	1	0.10	89	8.90	12	2.00	3	0.50	9	1.50	8	1.33	0	0.00	22	3.67
大分市	13	0.76	171	10.06	41	3.73	3	0.27	14	1.27	79	7.18	9	0.82	47	4.27

大分県	伝染性紅斑		突発性発疹		ヘルパンギーナ		流行性耳下腺炎		急性出血性結膜炎		流行性角結膜炎	
	報告数	定点当り	報告数	定点当り	報告数	定点当り	報告数	定点当り	報告数	定点当り	報告数	定点当り
総数	0	0.00	7	0.19	37	1.03	1	0.03	0	0.00	3	0.60
東部	0	0.00	1	0.14	6	0.86	1	0.14	0	0.00	0	0.00
中部	0	0.00	0	0.00	1	0.33	0	0.00	0	0.00	0	0.00
南部	0	0.00	0	0.00	2	0.67	0	0.00	0	0.00	0	0.00
豊肥	0	0.00	0	0.00	3	1.00	0	0.00	0	0.00	0	0.00
西部	0	0.00	0	0.00	5	1.67	0	0.00	0	0.00	0	0.00
北部	0	0.00	2	0.33	11	1.83	0	0.00	0	0.00	0	0.00
大分市	0	0.00	4	0.36	9	0.82	0	0.00	0	0.00	3	1.00

(全数報告) 29週	麻しん 報告数	風しん 報告数	百日咳 報告数
総数	0	0	0
東部	0	0	0
中部	0	0	0
南部	0	0	0
豊肥	0	0	0
西部	0	0	0
北部	0	0	0
大分市	0	0	0

大分県	細菌性髄膜炎		無菌性髄膜炎		マイコプラズマ肺炎		クラミジア肺炎		感染性胃腸炎(ロタウイルス)		マイコプラズマ肺炎(小児科)県独自	
	報告数	定点当り	報告数	定点当り	報告数	定点当り	報告数	定点当り	報告数	定点当り	報告数	定点当り
総数	1	0.09	0	0.00	4	0.36	0	0.00	0	0.00	48	1.33
東部	0	0.00	0	0.00	3	1.50	0	0.00	0	0.00	9	1.13
中部	0	0.00	0	0.00	0	0.00	0	0.00	0	0.00	2	1.00
南部	0	0.00	0	0.00	0	0.00	0	0.00	0	0.00	1	0.33
豊肥	0	0.00	0	0.00	0	0.00	0	0.00	0	0.00	0	0.00
西部	1	1.00	0	0.00	0	0.00	0	0.00	0	0.00	1	0.33
北部	0	0.00	0	0.00	1	0.50	0	0.00	0	0.00	7	1.17
大分市	0	0.00	0	0.00	0	0.00	0	0.00	0	0.00	28	2.55

(全数報告) 30週	麻しん 報告数	風しん 報告数	百日咳 報告数
総数	0	0	0
東部	0	0	0
中部	0	0	0
南部	0	0	0
豊肥	0	0	0
西部	0	0	0
北部	0	0	0
大分市	0	0	0

報告数・定点当り報告数、疾病・保健所・性別(女)

2024年30週(07月22日～07月28日)

大分県	インフルエンザ		COVID-19		RSウイルス感染症		咽頭結膜熱		A群溶血性レンサ球菌咽頭炎		感染性胃腸炎		水痘		手足口病	
	報告数	定点当り	報告数	定点当り	報告数	定点当り	報告数	定点当り	報告数	定点当り	報告数	定点当り	報告数	定点当り	報告数	定点当り
総数	7	0.12	626	10.79	90	2.50	12	0.33	57	1.58	129	3.58	3	0.08	110	3.06
東部	1	0.08	164	13.67	25	3.57	3	0.43	17	2.43	46	6.57	0	0.00	26	3.71
中部	1	0.25	40	10.00	4	1.33	0	0.00	4	1.33	3	1.00	0	0.00	7	2.33
南部	0	0.00	65	13.00	6	2.00	6	2.00	7	2.33	4	1.33	0	0.00	8	2.67
豊肥	0	0.00	48	9.60	0	0.00	0	0.00	0	0.00	2	0.67	0	0.00	3	1.00
西部	0	0.00	51	10.20	0	0.00	0	0.00	1	0.33	0	0.00	0	0.00	8	2.67
北部	0	0.00	76	7.60	13	2.17	1	0.17	13	2.17	15	2.50	0	0.00	20	3.33
大分市	5	0.29	182	10.71	42	3.82	2	0.18	15	1.36	59	5.36	3	0.27	38	3.45

大分県	伝染性紅斑		突発性発疹		ヘルパンギーナ		流行性耳下腺炎		急性出血性結膜炎		流行性角結膜炎	
	報告数	定点当り	報告数	定点当り	報告数	定点当り	報告数	定点当り	報告数	定点当り	報告数	定点当り
総数	0	0.00	6	0.17	28	0.78	0	0.00	0	0.00	0	0.00
東部	0	0.00	3	0.43	7	1.00	0	0.00	0	0.00	0	0.00
中部	0	0.00	0	0.00	2	0.67	0	0.00	0	0.00	0	0.00
南部	0	0.00	1	0.33	0	0.00	0	0.00	0	0.00	0	0.00
豊肥	0	0.00	0	0.00	0	0.00	0	0.00	0	0.00	0	0.00
西部	0	0.00	1	0.33	0	0.00	0	0.00	0	0.00	0	0.00
北部	0	0.00	1	0.17	13	2.17	0	0.00	0	0.00	0	0.00
大分市	0	0.00	0	0.00	6	0.55	0	0.00	0	0.00	0	0.00

(全数報告) 29週	麻しん 報告数	風しん 報告数	百日咳 報告数
総数	0	0	0
東部	0	0	0
中部	0	0	0
南部	0	0	0
豊肥	0	0	0
西部	0	0	0
北部	0	0	0
大分市	0	0	0

大分県	細菌性髄膜炎		無菌性髄膜炎		マイコプラズマ肺炎		クラミジア肺炎		感染性胃腸炎(ロタウイルス)		マイコプラズマ肺炎(小児科)県独自	
	報告数	定点当り	報告数	定点当り	報告数	定点当り	報告数	定点当り	報告数	定点当り	報告数	定点当り
総数	0	0.00	0	0.00	8	0.73	0	0.00	0	0.00	24	0.67
東部	0	0.00	0	0.00	4	2.00	0	0.00	0	0.00	5	0.63
中部	0	0.00	0	0.00	0	0.00	0	0.00	0	0.00	0	0.00
南部	0	0.00	0	0.00	0	0.00	0	0.00	0	0.00	0	0.00
豊肥	0	0.00	0	0.00	0	0.00	0	0.00	0	0.00	0	0.00
西部	0	0.00	0	0.00	2	2.00	0	0.00	0	0.00	0	0.00
北部	0	0.00	0	0.00	1	0.50	0	0.00	0	0.00	6	1.00
大分市	0	0.00	0	0.00	1	0.50	0	0.00	0	0.00	13	1.18

(全数報告) 30週	麻しん 報告数	風しん 報告数	百日咳 報告数
総数	0	0	0
東部	0	0	0
中部	0	0	0
南部	0	0	0
豊肥	0	0	0
西部	0	0	0
北部	0	0	0
大分市	0	0	0

報告数・定点当り報告数、性・年齢階級・疾患別(その1)

2024年30週(07月22日～07月28日)

大分県 (男女合計)	疾患1～15 (疾患16～20)	総数	～5ヶ月 (0歳)	～11ヶ月 (1-4)	1歳 (5-9)	2歳 (10-14)	3歳 (15-19)	4歳 (20-24)	5歳 (25-29)	6歳 (30-34)	7歳 (35-39)	8歳 (40-44)
1.インフルエンザ	報告数	26	0	0	0	1	0	1	4	2	0	1
	定点当り報告数	0.45	0.00	0.00	0.00	0.02	0.00	0.02	0.07	0.03	0.00	0.02
2.COVID-19	報告数	1205	18	27	52	27	25	22	19	21	30	22
	定点当り報告数	20.78	0.31	0.47	0.90	0.47	0.43	0.38	0.33	0.36	0.52	0.38
3.RSウイルス感染症	報告数	168	23	34	52	25	17	9	4	2	1	0
	定点当り報告数	4.67	0.64	0.94	1.44	0.69	0.47	0.25	0.11	0.06	0.03	0.00
4.咽頭結膜熱	報告数	21	0	1	9	0	1	2	1	3	1	2
	定点当り報告数	0.58	0.00	0.03	0.25	0.00	0.03	0.06	0.03	0.08	0.03	0.06
5.A群溶血性レンサ球菌咽頭炎	報告数	104	1	0	1	4	6	12	13	14	12	13
	定点当り報告数	2.89	0.03	0.00	0.03	0.11	0.17	0.33	0.36	0.39	0.33	0.36
6.感染性胃腸炎	報告数	281	4	20	36	37	30	27	21	17	16	12
	定点当り報告数	7.81	0.11	0.56	1.00	1.03	0.83	0.75	0.58	0.47	0.44	0.33
7.水痘	報告数	13	0	1	4	1	0	1	1	2	2	0
	定点当り報告数	0.36	0.00	0.03	0.11	0.03	0.00	0.03	0.03	0.06	0.06	0.00
8.手足口病	報告数	231	1	24	79	40	28	24	18	6	2	6
	定点当り報告数	6.42	0.03	0.67	2.19	1.11	0.78	0.67	0.50	0.17	0.06	0.17
9.伝染性紅斑	報告数	0	0	0	0	0	0	0	0	0	0	0
	定点当り報告数	0.00	0.00	0.00	0.00	0.00	0.00	0.00	0.00	0.00	0.00	0.00
10.突発性発疹	報告数	13	0	2	7	2	1	1	0	0	0	0
	定点当り報告数	0.36	0.00	0.06	0.19	0.06	0.03	0.03	0.00	0.00	0.00	0.00
11.ヘルパンギーナ	報告数	65	0	5	8	13	7	14	6	4	4	1
	定点当り報告数	1.81	0.00	0.14	0.22	0.36	0.19	0.39	0.17	0.11	0.11	0.03
12.流行性耳下腺炎	報告数	1	0	0	0	0	0	0	0	0	0	0
	定点当り報告数	0.03	0.00	0.00	0.00	0.00	0.00	0.00	0.00	0.00	0.00	0.00
13.マイコプラズマ肺炎(小児科)	報告数	72	0	0	2	4	2	5	4	6	13	7
	定点当り報告数	2.00	0.00	0.00	0.06	0.11	0.06	0.14	0.11	0.17	0.36	0.19
14.急性出血性結膜炎	報告数	0	0	0	0	0	0	0	0	0	0	0
	定点当り報告数	0.00	0.00	0.00	0.00	0.00	0.00	0.00	0.00	0.00	0.00	0.00
15.流行性角結膜炎	報告数	3	0	0	0	0	0	0	0	0	0	0
	定点当り報告数	0.60	0.00	0.00	0.00	0.00	0.00	0.00	0.00	0.00	0.00	0.00
16.細菌性髄膜炎	報告数	1	0	0	0	0	0	0	0	0	0	0
	定点当り報告数	0.09	0.00	0.00	0.00	0.00	0.00	0.00	0.00	0.00	0.00	0.00
17.無菌性髄膜炎	報告数	0	0	0	0	0	0	0	0	0	0	0
	定点当り報告数	0.00	0.00	0.00	0.00	0.00	0.00	0.00	0.00	0.00	0.00	0.00
18.マイコプラズマ肺炎	報告数	12	0	1	9	1	0	0	1	0	0	0
	定点当り報告数	1.09	0.00	0.09	0.82	0.09	0.00	0.00	0.09	0.00	0.00	0.00
19.クラミジア肺炎	報告数	0	0	0	0	0	0	0	0	0	0	0
	定点当り報告数	0.00	0.00	0.00	0.00	0.00	0.00	0.00	0.00	0.00	0.00	0.00
20.感染性胃腸炎(ロタウイルス)	報告数	0	0	0	0	0	0	0	0	0	0	0
	定点当り報告数	0.00	0.00	0.00	0.00	0.00	0.00	0.00	0.00	0.00	0.00	0.00

報告数・定点当り報告数、性・年齢階級・疾患別(その2)

2024年30週(07月22日～07月28日)

大分県 (男女合計)	疾患1～15 (疾患16～20)	9歳 (45-49)	10～14 (50-54)	15～19 (55-59)	20～29 (60-64)	30～39 (65-69)	40～49 70歳-	50～59	60～69	70～79	80歳～
1.インフルエンザ	報告数	3	5	1	0	2	5	0	1	0	0
	定点当り報告数	0.05	0.09	0.02	0.00	0.03	0.09	0.00	0.02	0.00	0.00
2.COVID-19	報告数	33	156	65	95	88	123	111	94	104	73
	定点当り報告数	0.57	2.69	1.12	1.64	1.52	2.12	1.91	1.62	1.79	1.26
3.RSウイルス感染症	報告数	0	1	0	0	0	0	0	0	0	0
	定点当り報告数	0.00	0.03	0.00	0.00	0.00	0.00	0.00	0.00	0.00	0.00
4.咽頭結膜熱	報告数	0	0	0	1	0	0	0	0	0	0
	定点当り報告数	0.00	0.00	0.00	0.03	0.00	0.00	0.00	0.00	0.00	0.00
5.A群溶血性レンサ球菌咽頭炎	報告数	7	15	4	2	0	0	0	0	0	0
	定点当り報告数	0.19	0.42	0.11	0.06	0.00	0.00	0.00	0.00	0.00	0.00
6.感染性胃腸炎	報告数	18	28	5	10	0	0	0	0	0	0
	定点当り報告数	0.50	0.78	0.14	0.28	0.00	0.00	0.00	0.00	0.00	0.00
7.水痘	報告数	0	1	0	0	0	0	0	0	0	0
	定点当り報告数	0.00	0.03	0.00	0.00	0.00	0.00	0.00	0.00	0.00	0.00
8.手足口病	報告数	2	0	0	1	0	0	0	0	0	0
	定点当り報告数	0.06	0.00	0.00	0.03	0.00	0.00	0.00	0.00	0.00	0.00
9.伝染性紅斑	報告数	0	0	0	0	0	0	0	0	0	0
	定点当り報告数	0.00	0.00	0.00	0.00	0.00	0.00	0.00	0.00	0.00	0.00
10.突発性発疹	報告数	0	0	0	0	0	0	0	0	0	0
	定点当り報告数	0.00	0.00	0.00	0.00	0.00	0.00	0.00	0.00	0.00	0.00
11.ヘルパンギーナ	報告数	2	1	0	0	0	0	0	0	0	0
	定点当り報告数	0.06	0.03	0.00	0.00	0.00	0.00	0.00	0.00	0.00	0.00
12.流行性耳下腺炎	報告数	0	1	0	0	0	0	0	0	0	0
	定点当り報告数	0.00	0.03	0.00	0.00	0.00	0.00	0.00	0.00	0.00	0.00
13.マイコプラズマ肺炎(小児科)	報告数	4	23	2	0	0	0	0	0	0	0
	定点当り報告数	0.11	0.64	0.06	0.00	0.00	0.00	0.00	0.00	0.00	0.00
14.急性出血性結膜炎	報告数	0	0	0	0	0	0	0	0	0	0
	定点当り報告数	0.00	0.00	0.00	0.00	0.00	0.00	0.00	0.00	0.00	0.00
15.流行性角結膜炎	報告数	0	0	0	0	0	0	1	0	2	0
	定点当り報告数	0.00	0.00	0.00	0.00	0.00	0.00	0.20	0.00	0.40	0.00
16.細菌性髄膜炎	報告数	0	0	0	0	1	0	0	0	0	0
	定点当り報告数	0.00	0.00	0.00	0.00	0.09	0.00	0.00	0.00	0.00	0.00
17.無菌性髄膜炎	報告数	0	0	0	0	0	0	0	0	0	0
	定点当り報告数	0.00	0.00	0.00	0.00	0.00	0.00	0.00	0.00	0.00	0.00
18.マイコプラズマ肺炎	報告数	0	0	0	0	0	0	0	0	0	0
	定点当り報告数	0.00	0.00	0.00	0.00	0.00	0.00	0.00	0.00	0.00	0.00
19.クラミジア肺炎	報告数	0	0	0	0	0	0	0	0	0	0
	定点当り報告数	0.00	0.00	0.00	0.00	0.00	0.00	0.00	0.00	0.00	0.00
20.感染性胃腸炎(ロタウイルス)	報告数	0	0	0	0	0	0	0	0	0	0
	定点当り報告数	0.00	0.00	0.00	0.00	0.00	0.00	0.00	0.00	0.00	0.00

5週間推移表
2024年30週(07月22日～07月28日)

大分県 (男女合計)		合計	5週前	4週前	3週前	2週前	1週前	今週
1.インフルエンザ	報告数	58	7	9	5	5	6	26
	定点当り報告数	0.17	0.12	0.16	0.09	0.09	0.10	0.45
2.COVID-19	報告数	4,940	232	283	663	1,164	1,393	1,205
	定点当り報告数	14.20	4.00	4.88	11.43	20.07	24.02	20.78
3.RSウイルス感染症	報告数	625	57	71	78	108	143	168
	定点当り報告数	2.89	1.58	1.97	2.17	3.00	3.97	4.67
4.咽頭結膜熱	報告数	153	29	18	18	26	41	21
	定点当り報告数	0.71	0.81	0.50	0.50	0.72	1.14	0.58
5.A群溶血性レンサ球菌咽頭炎	報告数	935	199	206	151	153	122	104
	定点当り報告数	4.33	5.53	5.72	4.19	4.25	3.39	2.89
6.感染性胃腸炎	報告数	2,240	462	418	402	384	293	281
	定点当り報告数	10.37	12.83	11.61	11.17	10.67	8.14	7.81
7.水痘	報告数	37	4	4	6	4	6	13
	定点当り報告数	0.17	0.11	0.11	0.17	0.11	0.17	0.36
8.手足口病	報告数	1,366	189	210	272	268	196	231
	定点当り報告数	6.32	5.25	5.83	7.56	7.44	5.44	6.42
9.伝染性紅斑	報告数	1	0	1	0	0	0	0
	定点当り報告数	0.01	0.00	0.03	0.00	0.00	0.00	0.00
10.突発性発疹	報告数	106	22	16	17	19	19	13
	定点当り報告数	0.49	0.61	0.44	0.47	0.53	0.53	0.36
11.ヘルパンギーナ	報告数	339	36	44	53	76	65	65
	定点当り報告数	1.57	1.00	1.22	1.47	2.11	1.81	1.81
12.流行性耳下腺炎	報告数	19	3	5	7	2	1	1
	定点当り報告数	0.09	0.08	0.14	0.19	0.06	0.03	0.03
13.マイコプラズマ肺炎(小児科)	報告数	218	18	22	30	11	65	72
	定点当り報告数	1.01	0.50	0.61	0.83	0.31	1.81	2.00
14.急性出血性結膜炎	報告数	0	0	0	0	0	0	0
	定点当り報告数	0.00	0.00	0.00	0.00	0.00	0.00	0.00
15.流行性角結膜炎	報告数	22	6	5	5	3	0	3
	定点当り報告数	0.73	1.20	1.00	1.00	0.60	0.00	0.60
16.細菌性髄膜炎	報告数	1	0	0	0	0	0	1
	定点当り報告数	0.02	0.00	0.00	0.00	0.00	0.00	0.09
17.無菌性髄膜炎	報告数	1	0	1	0	0	0	0
	定点当り報告数	0.02	0.00	0.09	0.00	0.00	0.00	0.00
18.マイコプラズマ肺炎	報告数	55	4	8	14	2	15	12
	定点当り報告数	0.83	0.36	0.73	1.27	0.18	1.36	1.09
19.クラミジア肺炎	報告数	0	0	0	0	0	0	0
	定点当り報告数	0.00	0.00	0.00	0.00	0.00	0.00	0.00
20.感染性胃腸炎(ロタウイルス)	報告数	0	0	0	0	0	0	0
	定点当り報告数	0.00	0.00	0.00	0.00	0.00	0.00	0.00