

# 大分県感染症発生動向調査（週報）

## <2024年29週(07月15日～07月21日)>

### 【コメント】

- COVID-19（新型コロナウイルス感染症）の定点当りの報告数が増加しています。特に東部、南部、大分市管内で多く報告されています。
- 感染性胃腸炎の定点当りの報告数は、先週と比較して減少しています。
- 手足口病の定点当りの報告数は、先週と比較して減少しています。
- RSウイルス感染症の定点当りの報告数が、先週に引き続き増加しています。
- A群溶血性レンサ球菌咽頭炎の定点当りの報告数は、先週と比較して減少しています。
- 様々な感染症の患者が多く報告されているため、室内の換気、石鹸での手洗いの励行、咳エチケット、場面に応じたマスク着用など、感染予防対策を心掛けてください。

### 【全数報告】

二類感染症： 結核 6件

東部 1件（患者1）

大分市 5件（患者4、無症状病原体保有者1）

三類感染症： 腸管出血性大腸菌感染症 2件

東部 1件

大分市 1件

麻疹： 報告なし

風疹： 報告なし

百日咳： 報告なし

【定点報告：報告の多い感染症順】（ ）内は定点当りの報告数

1 COVID-19（新型コロナウイルス感染症）

大分市(29.06)、南部(27.60)、東部(26.67)

2 感染性胃腸炎

大分市(15.64)、東部(12.43)、中部(5.00)

3 手足口病

東部(7.57)、北部(7.17)、中部(7.00)

4 RSウイルス感染症

大分市(6.82)、東部(5.43)、南部(3.00)

5 A群溶血性レンサ球菌咽頭炎

東部(7.71)、大分市(4.09)、北部(2.83)

\*あなたの街の感染症情報（大分県）

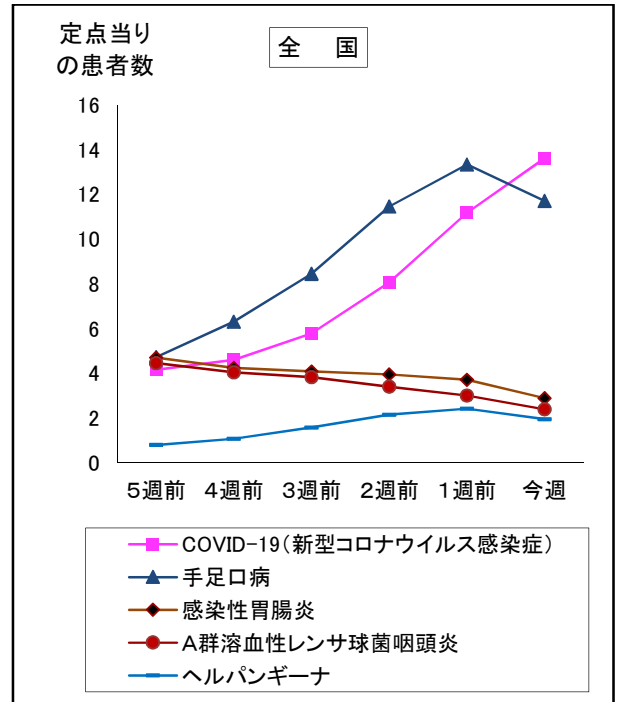
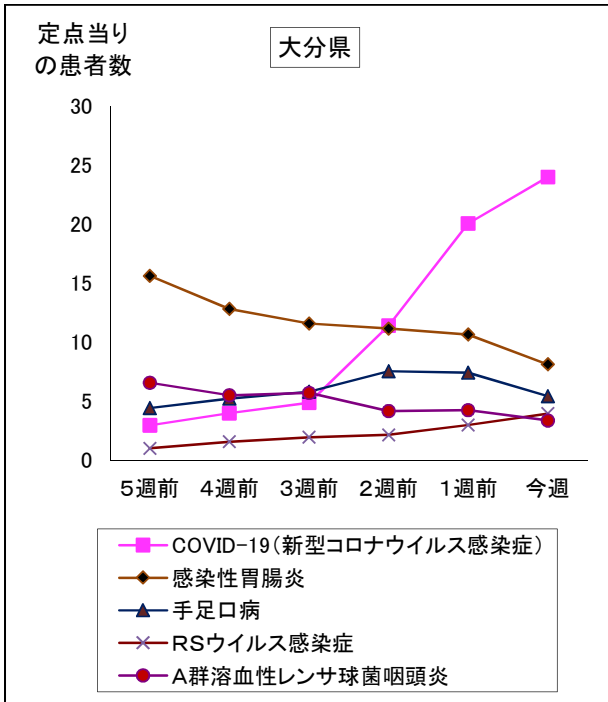
<<https://www.pref.oita.jp/soshiki/12220/kansen.html>>

\*国立感染症研究所感染症情報センターホームページ

<<https://www.niid.go.jp/niid/ja/from-idsc.html>>

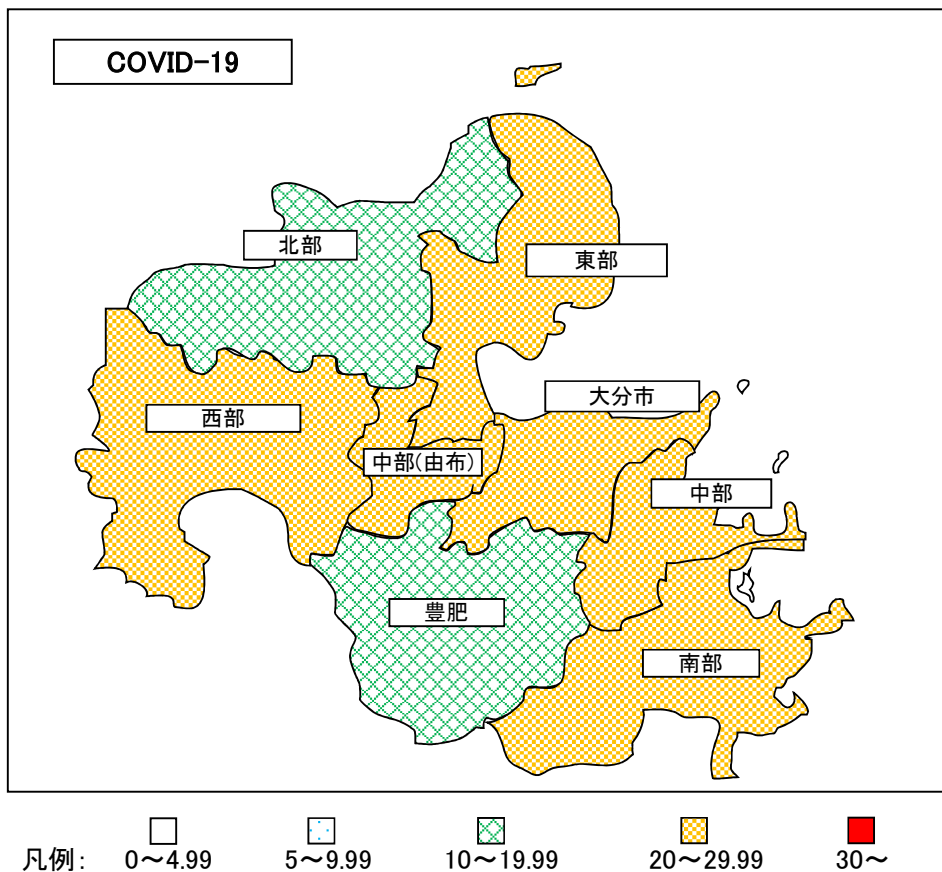
\*海外渡航者のための感染症情報（厚生労働省 検疫所）

<<http://www.forth.go.jp/>>



2024年29週(07月15日～07月21日)

大 分 県				全 国			
順位	疾患名	患者数	前週比較	順位	疾患名	患者数	前週比較
1位	COVID-19(新型コロナウイルス感染症)	1393	+229	1位	COVID-19(新型コロナウイルス感染症)	67,334	+12,262
2位	感染性胃腸炎	293	-91	2位	手足口病	36,797	-5,088
3位	手足口病	196	-72	3位	感染性胃腸炎	9,085	-2,547
4位	RSウイルス感染症	143	+35	4位	A群溶血性レンサ球菌咽頭炎	7,499	-1,936
5位	A群溶血性レンサ球菌咽頭炎	122	-31	5位	ヘルパンギーナ	6,134	-1,461



報告数・定点当り報告数、疾病・保健所・性別(総数)

2024年29週(07月15日～07月21日)

大分県	インフルエンザ		COVID-19		RSウイルス感染症		咽頭結膜熱		A群溶血性レンサ球菌咽頭炎		感染性胃腸炎		水痘		手足口病	
	報告数	定点当り	報告数	定点当り	報告数	定点当り	報告数	定点当り	報告数	定点当り	報告数	定点当り	報告数	定点当り	報告数	定点当り
<b>総数</b>	<b>6</b>	<b>0.10</b>	<b>1393</b>	<b>24.02</b>	<b>143</b>	<b>3.97</b>	<b>41</b>	<b>1.14</b>	<b>122</b>	<b>3.39</b>	<b>293</b>	<b>8.14</b>	<b>6</b>	<b>0.17</b>	<b>196</b>	<b>5.44</b>
東部	0	0.00	320	26.67	38	5.43	0	0.00	54	7.71	87	12.43	2	0.29	53	7.57
中部	0	0.00	85	21.25	8	2.67	0	0.00	3	1.00	15	5.00	0	0.00	21	7.00
南部	0	0.00	138	27.60	9	3.00	9	3.00	3	1.00	8	2.67	0	0.00	7	2.33
豊肥	0	0.00	74	14.80	2	0.67	0	0.00	0	0.00	1	0.33	1	0.33	0	0.00
西部	0	0.00	112	22.40	0	0.00	0	0.00	0	0.00	0	0.00	0	0.00	10	3.33
北部	1	0.10	170	17.00	11	1.83	12	2.00	17	2.83	10	1.67	0	0.00	43	7.17
大分市	5	0.29	494	29.06	75	6.82	20	1.82	45	4.09	172	15.64	3	0.27	62	5.64

大分県	伝染性紅斑		突発性発疹		ヘルパンギーナ		流行性耳下腺炎		急性出血性結膜炎		流行性角結膜炎	
	報告数	定点当り	報告数	定点当り	報告数	定点当り	報告数	定点当り	報告数	定点当り	報告数	定点当り
<b>総数</b>	<b>0</b>	<b>0.00</b>	<b>19</b>	<b>0.53</b>	<b>65</b>	<b>1.81</b>	<b>1</b>	<b>0.03</b>	<b>0</b>	<b>0.00</b>	<b>0</b>	<b>0.00</b>
東部	0	0.00	5	0.71	19	2.71	0	0.00	0	0.00	0	0.00
中部	0	0.00	2	0.67	6	2.00	0	0.00	0	0.00	0	0.00
南部	0	0.00	1	0.33	4	1.33	0	0.00	0	0.00	0	0.00
豊肥	0	0.00	0	0.00	1	0.33	0	0.00	0	0.00	0	0.00
西部	0	0.00	1	0.33	3	1.00	0	0.00	0	0.00	0	0.00
北部	0	0.00	3	0.50	19	3.17	0	0.00	0	0.00	0	0.00
大分市	0	0.00	7	0.64	13	1.18	1	0.09	0	0.00	0	0.00

(全数報告) 28週	麻しん 報告数	風しん 報告数	百日咳 報告数
<b>総数</b>	<b>0</b>	<b>0</b>	<b>0</b>
東部	0	0	0
中部	0	0	0
南部	0	0	0
豊肥	0	0	0
西部	0	0	0
北部	0	0	0
大分市	0	0	0

大分県	細菌性髄膜炎		無菌性髄膜炎		マイコプラズマ肺炎		クラミジア肺炎		感染性胃腸炎(ロタウイルス)		マイコプラズマ肺炎(小児科)県独自	
	報告数	定点当り	報告数	定点当り	報告数	定点当り	報告数	定点当り	報告数	定点当り	報告数	定点当り
<b>総数</b>	<b>0</b>	<b>0.00</b>	<b>0</b>	<b>0.00</b>	<b>15</b>	<b>1.36</b>	<b>0</b>	<b>0.00</b>	<b>0</b>	<b>0.00</b>	<b>65</b>	<b>1.81</b>
東部	0	0.00	0	0.00	6	3.00	0	0.00	0	0.00	15	1.88
中部	0	0.00	0	0.00	0	0.00	0	0.00	0	0.00	0	0.00
南部	0	0.00	0	0.00	0	0.00	0	0.00	0	0.00	2	0.67
豊肥	0	0.00	0	0.00	0	0.00	0	0.00	0	0.00	0	0.00
西部	0	0.00	0	0.00	4	4.00	0	0.00	0	0.00	0	0.00
北部	0	0.00	0	0.00	5	2.50	0	0.00	0	0.00	8	1.33
大分市	0	0.00	0	0.00	0	0.00	0	0.00	0	0.00	40	3.64

(全数報告) 29週	麻しん 報告数	風しん 報告数	百日咳 報告数
<b>総数</b>	<b>0</b>	<b>0</b>	<b>0</b>
東部	0	0	0
中部	0	0	0
南部	0	0	0
豊肥	0	0	0
西部	0	0	0
北部	0	0	0
大分市	0	0	0

報告数・定点当り報告数、疾病・保健所・性別(男)

2024年29週(07月15日～07月21日)

大分県	インフルエンザ		COVID-19		RSウイルス感染症		咽頭結膜熱		A群溶血性レンサ球菌咽頭炎		感染性胃腸炎		水痘		手足口病	
	報告数	定点当り	報告数	定点当り	報告数	定点当り	報告数	定点当り	報告数	定点当り	報告数	定点当り	報告数	定点当り	報告数	定点当り
総数	2	0.03	676	11.66	74	2.06	22	0.61	66	1.83	176	4.89	3	0.08	102	2.83
東部	0	0.00	154	12.83	17	2.43	0	0.00	31	4.43	55	7.86	1	0.14	29	4.14
中部	0	0.00	37	9.25	5	1.67	0	0.00	2	0.67	11	3.67	0	0.00	10	3.33
南部	0	0.00	60	12.00	6	2.00	5	1.67	1	0.33	6	2.00	0	0.00	4	1.33
豊肥	0	0.00	36	7.20	0	0.00	0	0.00	0	0.00	1	0.33	1	0.33	0	0.00
西部	0	0.00	55	11.00	0	0.00	0	0.00	0	0.00	0	0.00	0	0.00	5	1.67
北部	1	0.10	87	8.70	5	0.83	4	0.67	12	2.00	5	0.83	0	0.00	22	3.67
大分市	1	0.06	247	14.53	41	3.73	13	1.18	20	1.82	98	8.91	1	0.09	32	2.91

大分県	伝染性紅斑		突発性発疹		ヘルパンギーナ		流行性耳下腺炎		急性出血性結膜炎		流行性角結膜炎	
	報告数	定点当り	報告数	定点当り	報告数	定点当り	報告数	定点当り	報告数	定点当り	報告数	定点当り
総数	0	0.00	10	0.28	32	0.89	1	0.03	0	0.00	0	0.00
東部	0	0.00	1	0.14	11	1.57	0	0.00	0	0.00	0	0.00
中部	0	0.00	2	0.67	2	0.67	0	0.00	0	0.00	0	0.00
南部	0	0.00	1	0.33	2	0.67	0	0.00	0	0.00	0	0.00
豊肥	0	0.00	0	0.00	0	0.00	0	0.00	0	0.00	0	0.00
西部	0	0.00	0	0.00	1	0.33	0	0.00	0	0.00	0	0.00
北部	0	0.00	1	0.17	12	2.00	0	0.00	0	0.00	0	0.00
大分市	0	0.00	5	0.45	4	0.36	1	0.09	0	0.00	0	0.00

(全数報告) 28週	麻しん 報告数	風しん 報告数	百日咳 報告数
総数	0	0	0
東部	0	0	0
中部	0	0	0
南部	0	0	0
豊肥	0	0	0
西部	0	0	0
北部	0	0	0
大分市	0	0	0

大分県	細菌性髄膜炎		無菌性髄膜炎		マイコプラズマ肺炎		クラミジア肺炎		感染性胃腸炎(ロタウイルス)		マイコプラズマ肺炎(小児科)県独自	
	報告数	定点当り	報告数	定点当り	報告数	定点当り	報告数	定点当り	報告数	定点当り	報告数	定点当り
総数	0	0.00	0	0.00	10	0.91	0	0.00	0	0.00	36	1.00
東部	0	0.00	0	0.00	4	2.00	0	0.00	0	0.00	9	1.13
中部	0	0.00	0	0.00	0	0.00	0	0.00	0	0.00	0	0.00
南部	0	0.00	0	0.00	0	0.00	0	0.00	0	0.00	0	0.00
豊肥	0	0.00	0	0.00	0	0.00	0	0.00	0	0.00	0	0.00
西部	0	0.00	0	0.00	3	3.00	0	0.00	0	0.00	0	0.00
北部	0	0.00	0	0.00	3	1.50	0	0.00	0	0.00	7	1.17
大分市	0	0.00	0	0.00	0	0.00	0	0.00	0	0.00	20	1.82

(全数報告) 29週	麻しん 報告数	風しん 報告数	百日咳 報告数
総数	0	0	0
東部	0	0	0
中部	0	0	0
南部	0	0	0
豊肥	0	0	0
西部	0	0	0
北部	0	0	0
大分市	0	0	0

報告数・定点当り報告数、疾病・保健所・性別(女)

2024年29週(07月15日～07月21日)

大分県	インフルエンザ		COVID-19		RSウイルス感染症		咽頭結膜熱		A群溶血性レンサ球菌咽頭炎		感染性胃腸炎		水痘		手足口病	
	報告数	定点当り	報告数	定点当り	報告数	定点当り	報告数	定点当り	報告数	定点当り	報告数	定点当り	報告数	定点当り	報告数	定点当り
総数	4	0.07	717	12.36	69	1.92	19	0.53	56	1.56	117	3.25	3	0.08	94	2.61
東部	0	0.00	166	13.83	21	3.00	0	0.00	23	3.29	32	4.57	1	0.14	24	3.43
中部	0	0.00	48	12.00	3	1.00	0	0.00	1	0.33	4	1.33	0	0.00	11	3.67
南部	0	0.00	78	15.60	3	1.00	4	1.33	2	0.67	2	0.67	0	0.00	3	1.00
豊肥	0	0.00	38	7.60	2	0.67	0	0.00	0	0.00	0	0.00	0	0.00	0	0.00
西部	0	0.00	57	11.40	0	0.00	0	0.00	0	0.00	0	0.00	0	0.00	5	1.67
北部	0	0.00	83	8.30	6	1.00	8	1.33	5	0.83	5	0.83	0	0.00	21	3.50
大分市	4	0.24	247	14.53	34	3.09	7	0.64	25	2.27	74	6.73	2	0.18	30	2.73

大分県	伝染性紅斑		突発性発疹		ヘルパンギーナ		流行性耳下腺炎		急性出血性結膜炎		流行性角結膜炎	
	報告数	定点当り	報告数	定点当り	報告数	定点当り	報告数	定点当り	報告数	定点当り	報告数	定点当り
総数	0	0.00	9	0.25	33	0.92	0	0.00	0	0.00	0	0.00
東部	0	0.00	4	0.57	8	1.14	0	0.00	0	0.00	0	0.00
中部	0	0.00	0	0.00	4	1.33	0	0.00	0	0.00	0	0.00
南部	0	0.00	0	0.00	2	0.67	0	0.00	0	0.00	0	0.00
豊肥	0	0.00	0	0.00	1	0.33	0	0.00	0	0.00	0	0.00
西部	0	0.00	1	0.33	2	0.67	0	0.00	0	0.00	0	0.00
北部	0	0.00	2	0.33	7	1.17	0	0.00	0	0.00	0	0.00
大分市	0	0.00	2	0.18	9	0.82	0	0.00	0	0.00	0	0.00

(全数報告) 28週	麻しん 報告数	風しん 報告数	百日咳 報告数
総数	0	0	0
東部	0	0	0
中部	0	0	0
南部	0	0	0
豊肥	0	0	0
西部	0	0	0
北部	0	0	0
大分市	0	0	0

大分県	細菌性髄膜炎		無菌性髄膜炎		マイコプラズマ肺炎		クラミジア肺炎		感染性胃腸炎(ロタウイルス)		マイコプラズマ肺炎(小児科)県独自	
	報告数	定点当り	報告数	定点当り	報告数	定点当り	報告数	定点当り	報告数	定点当り	報告数	定点当り
総数	0	0.00	0	0.00	5	0.45	0	0.00	0	0.00	29	0.81
東部	0	0.00	0	0.00	2	1.00	0	0.00	0	0.00	6	0.75
中部	0	0.00	0	0.00	0	0.00	0	0.00	0	0.00	0	0.00
南部	0	0.00	0	0.00	0	0.00	0	0.00	0	0.00	2	0.67
豊肥	0	0.00	0	0.00	0	0.00	0	0.00	0	0.00	0	0.00
西部	0	0.00	0	0.00	1	1.00	0	0.00	0	0.00	0	0.00
北部	0	0.00	0	0.00	2	1.00	0	0.00	0	0.00	1	0.17
大分市	0	0.00	0	0.00	0	0.00	0	0.00	0	0.00	20	1.82

(全数報告) 29週	麻しん 報告数	風しん 報告数	百日咳 報告数
総数	0	0	0
東部	0	0	0
中部	0	0	0
南部	0	0	0
豊肥	0	0	0
西部	0	0	0
北部	0	0	0
大分市	0	0	0

報告数・定点当り報告数、性・年齢階級・疾患別(その1)

2024年29週(07月15日～07月21日)

大分県 (男女合計)	疾患1～15 (疾患16～20)	総数	～5ヶ月 (0歳)	～11ヶ月 (1-4)	1歳 (5-9)	2歳 (10-14)	3歳 (15-19)	4歳 (20-24)	5歳 (25-29)	6歳 (30-34)	7歳 (35-39)	8歳 (40-44)
1.インフルエンザ	報告数	6	0	0	0	0	0	1	0	0	1	0
	定点当り報告数	0.10	0.00	0.00	0.00	0.00	0.00	0.02	0.00	0.00	0.02	0.00
2.COVID-19	報告数	1393	16	28	52	28	8	20	28	26	38	29
	定点当り報告数	24.02	0.28	0.48	0.90	0.48	0.14	0.34	0.48	0.45	0.66	0.50
3.RSウイルス感染症	報告数	143	14	23	49	32	7	9	7	1	0	0
	定点当り報告数	3.97	0.39	0.64	1.36	0.89	0.19	0.25	0.19	0.03	0.00	0.00
4.咽頭結膜熱	報告数	41	0	6	11	3	0	2	5	0	4	2
	定点当り報告数	1.14	0.00	0.17	0.31	0.08	0.00	0.06	0.14	0.00	0.11	0.06
5.A群溶血性レンサ球菌咽頭炎	報告数	122	1	1	4	8	10	12	13	11	11	14
	定点当り報告数	3.39	0.03	0.03	0.11	0.22	0.28	0.33	0.36	0.31	0.31	0.39
6.感染性胃腸炎	報告数	293	4	22	55	26	27	24	26	23	16	13
	定点当り報告数	8.14	0.11	0.61	1.53	0.72	0.75	0.67	0.72	0.64	0.44	0.36
7.水痘	報告数	6	0	0	1	0	0	1	0	0	0	1
	定点当り報告数	0.17	0.00	0.00	0.03	0.00	0.00	0.03	0.00	0.00	0.00	0.03
8.手足口病	報告数	196	1	11	58	40	35	15	13	10	5	2
	定点当り報告数	5.44	0.03	0.31	1.61	1.11	0.97	0.42	0.36	0.28	0.14	0.06
9.伝染性紅斑	報告数	0	0	0	0	0	0	0	0	0	0	0
	定点当り報告数	0.00	0.00	0.00	0.00	0.00	0.00	0.00	0.00	0.00	0.00	0.00
10.突発性発疹	報告数	19	0	5	11	3	0	0	0	0	0	0
	定点当り報告数	0.53	0.00	0.14	0.31	0.08	0.00	0.00	0.00	0.00	0.00	0.00
11.ヘルパンギーナ	報告数	65	0	5	13	11	12	6	6	4	3	1
	定点当り報告数	1.81	0.00	0.14	0.36	0.31	0.33	0.17	0.17	0.11	0.08	0.03
12.流行性耳下腺炎	報告数	1	0	0	0	0	0	0	0	0	1	0
	定点当り報告数	0.03	0.00	0.00	0.00	0.00	0.00	0.00	0.00	0.00	0.03	0.00
13.マイコプラズマ肺炎(小児科)	報告数	65	0	0	0	4	3	6	3	5	10	2
	定点当り報告数	1.81	0.00	0.00	0.00	0.11	0.08	0.17	0.08	0.14	0.28	0.06
14.急性出血性結膜炎	報告数	0	0	0	0	0	0	0	0	0	0	0
	定点当り報告数	0.00	0.00	0.00	0.00	0.00	0.00	0.00	0.00	0.00	0.00	0.00
15.流行性角結膜炎	報告数	0	0	0	0	0	0	0	0	0	0	0
	定点当り報告数	0.00	0.00	0.00	0.00	0.00	0.00	0.00	0.00	0.00	0.00	0.00
16.細菌性髄膜炎	報告数	0	0	0	0	0	0	0	0	0	0	0
	定点当り報告数	0.00	0.00	0.00	0.00	0.00	0.00	0.00	0.00	0.00	0.00	0.00
17.無菌性髄膜炎	報告数	0	0	0	0	0	0	0	0	0	0	0
	定点当り報告数	0.00	0.00	0.00	0.00	0.00	0.00	0.00	0.00	0.00	0.00	0.00
18.マイコプラズマ肺炎	報告数	15	0	3	9	2	1	0	0	0	0	0
	定点当り報告数	1.36	0.00	0.27	0.82	0.18	0.09	0.00	0.00	0.00	0.00	0.00
19.クラミジア肺炎	報告数	0	0	0	0	0	0	0	0	0	0	0
	定点当り報告数	0.00	0.00	0.00	0.00	0.00	0.00	0.00	0.00	0.00	0.00	0.00
20.感染性胃腸炎(ロタウイルス)	報告数	0	0	0	0	0	0	0	0	0	0	0
	定点当り報告数	0.00	0.00	0.00	0.00	0.00	0.00	0.00	0.00	0.00	0.00	0.00

報告数・定点当り報告数、性・年齢階級・疾患別(その2)

2024年29週(07月15日～07月21日)

大分県 (男女合計)	疾患1～15 (疾患16～20)	9歳 (45-49)	10～14 (50-54)	15～19 (55-59)	20～29 (60-64)	30～39 (65-69)	40～49 70歳-	50～59	60～69	70～79	80歳～
1.インフルエンザ	報告数	1	0	0	1	0	0	1	1	0	0
	定点当り報告数	0.02	0.00	0.00	0.02	0.00	0.00	0.02	0.02	0.00	0.00
2.COVID-19	報告数	31	234	138	101	120	147	90	110	85	64
	定点当り報告数	0.53	4.03	2.38	1.74	2.07	2.53	1.55	1.90	1.47	1.10
3.RSウイルス感染症	報告数	0	1	0	0	0	0	0	0	0	0
	定点当り報告数	0.00	0.03	0.00	0.00	0.00	0.00	0.00	0.00	0.00	0.00
4.咽頭結膜熱	報告数	3	3	1	1	0	0	0	0	0	0
	定点当り報告数	0.08	0.08	0.03	0.03	0.00	0.00	0.00	0.00	0.00	0.00
5.A群溶血性レンサ球菌咽頭炎	報告数	7	20	5	5	0	0	0	0	0	0
	定点当り報告数	0.19	0.56	0.14	0.14	0.00	0.00	0.00	0.00	0.00	0.00
6.感染性胃腸炎	報告数	13	33	4	7	0	0	0	0	0	0
	定点当り報告数	0.36	0.92	0.11	0.19	0.00	0.00	0.00	0.00	0.00	0.00
7.水痘	報告数	0	2	1	0	0	0	0	0	0	0
	定点当り報告数	0.00	0.06	0.03	0.00	0.00	0.00	0.00	0.00	0.00	0.00
8.手足口病	報告数	3	2	0	1	0	0	0	0	0	0
	定点当り報告数	0.08	0.06	0.00	0.03	0.00	0.00	0.00	0.00	0.00	0.00
9.伝染性紅斑	報告数	0	0	0	0	0	0	0	0	0	0
	定点当り報告数	0.00	0.00	0.00	0.00	0.00	0.00	0.00	0.00	0.00	0.00
10.突発性発疹	報告数	0	0	0	0	0	0	0	0	0	0
	定点当り報告数	0.00	0.00	0.00	0.00	0.00	0.00	0.00	0.00	0.00	0.00
11.ヘルパンギーナ	報告数	0	4	0	0	0	0	0	0	0	0
	定点当り報告数	0.00	0.11	0.00	0.00	0.00	0.00	0.00	0.00	0.00	0.00
12.流行性耳下腺炎	報告数	0	0	0	0	0	0	0	0	0	0
	定点当り報告数	0.00	0.00	0.00	0.00	0.00	0.00	0.00	0.00	0.00	0.00
13.マイコプラズマ肺炎(小児科)	報告数	8	21	1	2	0	0	0	0	0	0
	定点当り報告数	0.22	0.58	0.03	0.06	0.00	0.00	0.00	0.00	0.00	0.00
14.急性出血性結膜炎	報告数	0	0	0	0	0	0	0	0	0	0
	定点当り報告数	0.00	0.00	0.00	0.00	0.00	0.00	0.00	0.00	0.00	0.00
15.流行性角結膜炎	報告数	0	0	0	0	0	0	0	0	0	0
	定点当り報告数	0.00	0.00	0.00	0.00	0.00	0.00	0.00	0.00	0.00	0.00
16.細菌性髄膜炎	報告数	0	0	0	0	0	0	0	0	0	0
	定点当り報告数	0.00	0.00	0.00	0.00	0.00	0.00	0.00	0.00	0.00	0.00
17.無菌性髄膜炎	報告数	0	0	0	0	0	0	0	0	0	0
	定点当り報告数	0.00	0.00	0.00	0.00	0.00	0.00	0.00	0.00	0.00	0.00
18.マイコプラズマ肺炎	報告数	0	0	0	0	0	0	0	0	0	0
	定点当り報告数	0.00	0.00	0.00	0.00	0.00	0.00	0.00	0.00	0.00	0.00
19.クラミジア肺炎	報告数	0	0	0	0	0	0	0	0	0	0
	定点当り報告数	0.00	0.00	0.00	0.00	0.00	0.00	0.00	0.00	0.00	0.00
20.感染性胃腸炎(ロタウイルス)	報告数	0	0	0	0	0	0	0	0	0	0
	定点当り報告数	0.00	0.00	0.00	0.00	0.00	0.00	0.00	0.00	0.00	0.00

5週間推移表  
2024年29週(07月15日～07月21日)

大分県 (男女合計)		合計	5週前	4週前	3週前	2週前	1週前	今週
1.インフルエンザ	報告数	33	1	7	9	5	5	6
	定点当り報告数	0.10	0.02	0.12	0.16	0.09	0.09	0.10
2.COVID-19	報告数	3,908	173	232	283	663	1,164	1,393
	定点当り報告数	11.23	2.98	4.00	4.88	11.43	20.07	24.02
3.RSウイルス感染症	報告数	494	37	57	71	78	108	143
	定点当り報告数	2.29	1.03	1.58	1.97	2.17	3.00	3.97
4.咽頭結膜熱	報告数	169	37	29	18	18	26	41
	定点当り報告数	0.78	1.03	0.81	0.50	0.50	0.72	1.14
5.A群溶血性レンサ球菌咽頭炎	報告数	1,068	237	199	206	151	153	122
	定点当り報告数	4.94	6.58	5.53	5.72	4.19	4.25	3.39
6.感染性胃腸炎	報告数	2,522	563	462	418	402	384	293
	定点当り報告数	11.68	15.64	12.83	11.61	11.17	10.67	8.14
7.水痘	報告数	33	9	4	4	6	4	6
	定点当り報告数	0.15	0.25	0.11	0.11	0.17	0.11	0.17
8.手足口病	報告数	1,295	160	189	210	272	268	196
	定点当り報告数	5.99	4.44	5.25	5.83	7.56	7.44	5.44
9.伝染性紅斑	報告数	2	1	0	1	0	0	0
	定点当り報告数	0.01	0.03	0.00	0.03	0.00	0.00	0.00
10.突発性発疹	報告数	116	23	22	16	17	19	19
	定点当り報告数	0.54	0.64	0.61	0.44	0.47	0.53	0.53
11.ヘルパンギーナ	報告数	322	48	36	44	53	76	65
	定点当り報告数	1.49	1.33	1.00	1.22	1.47	2.11	1.81
12.流行性耳下腺炎	報告数	20	2	3	5	7	2	1
	定点当り報告数	0.09	0.06	0.08	0.14	0.19	0.06	0.03
13.マイコプラズマ肺炎(小児科)	報告数	168	22	18	22	30	11	65
	定点当り報告数	0.78	0.61	0.50	0.61	0.83	0.31	1.81
14.急性出血性結膜炎	報告数	0	0	0	0	0	0	0
	定点当り報告数	0.00	0.00	0.00	0.00	0.00	0.00	0.00
15.流行性角結膜炎	報告数	22	3	6	5	5	3	0
	定点当り報告数	0.73	0.60	1.20	1.00	1.00	0.60	0.00
16.細菌性髄膜炎	報告数	0	0	0	0	0	0	0
	定点当り報告数	0.00	0.00	0.00	0.00	0.00	0.00	0.00
17.無菌性髄膜炎	報告数	1	0	0	1	0	0	0
	定点当り報告数	0.02	0.00	0.00	0.09	0.00	0.00	0.00
18.マイコプラズマ肺炎	報告数	52	9	4	8	14	2	15
	定点当り報告数	0.79	0.82	0.36	0.73	1.27	0.18	1.36
19.クラミジア肺炎	報告数	0	0	0	0	0	0	0
	定点当り報告数	0.00	0.00	0.00	0.00	0.00	0.00	0.00
20.感染性胃腸炎(ロタウイルス)	報告数	0	0	0	0	0	0	0
	定点当り報告数	0.00	0.00	0.00	0.00	0.00	0.00	0.00