


大分県の水道

令和4年度

(令和5年3月31日現在)



大分県環境保全課

目 次

1	用語の解説、各表の諸元	1
	(1) 水道の種類	1
	(2) 水道施設の概要	1
	(3) 各表の緒元	2
2	水道普及の現況図	3
	(1) 市町村別水道普及図	3
	(2) 令和4年度末水道普及状況	4
	① 市町村別水道普及状況	4
	② 保健所別水道普及状況	5
	(3) 年度別水道普及率及び給水人口推移	6
	(4) 水道の施設別普及率	7
	(5) 水道の施設別・市郡別普及率	8
3	水道の普及状況	9
	(1) 概 況	9
	(2) 全国の水道普及状況	10
	(3) 年度別水道普及状況	11
	(4) 保健所別水道普及状況	12
	(5) 市町村別水道普及状況（総括）	12
	(6) 市町村別水道普及状況	13
	(7) 市町村別供給能力状況	14
4	水道施設の現況	15
	(1) 総 括 表	15
	(2) 上水道・用水供給	16
	① 計画及び現況	16
	② 取水量	18
	(3) 簡易水道	19
	① 給水開始・認可年月日及び給水人口	19
	② 計画1日最大取水量	21
	③ 年間取水量	23
	④ 年間浄水量及び年間給水量	25
	⑤ 配水池・総管路延長及び水道料金	27
	⑥ 取水量・浄水量・給水量及び水質検査実施状況	29
	(4) 専用水道	31
	(5) 給水施設	36

1 用語の解説、各表の諸元

(1) 水道の種類

- | | | |
|---|-----------|--|
| ① | 上水道 | 計画給水人口5,001人以上の水道 |
| ② | 簡易水道 | 計画給水人口101人以上5,000人以下の水道。
「簡易」とあるのは施設の規模が小さいという意味で、構造的には上水道と何ら変わらない。 |
| ③ | 専用水道 | 寄宿舍・社宅等における自家用の水道で、居住人口101人以上のもの。分譲住宅等に設置され、上水道や簡易水道に統合されるまでの間、この取扱を受けるものがある。
(なお、平成14年4月に施行された改正水道法により、水道施設の1日最大給水量{人の飲用、炊事用、浴用その他の生活の用に供する目的のために使用することの出来る能力}が20立方メートルを超える施設が専用水道に追加された。) |
| ④ | 簡易専用水道 | 水道事業から供給を受ける水のみを水源とするもので、受水槽の有効容量が10立方メートルを超えるもの。 |
| ⑤ | 水道用水供給事業 | 水道事業者によるその用水（浄水）を供給する事業 |
| ⑥ | 給水施設 | 居住人口が50人以上100人以下のもの。大分県給水施設条例に規定された施設。 |
| ⑦ | 小規模簡易専用水道 | 水道事業から供給を受ける水のみを水源とするもので、受水槽の有効容量が10立方メートル以下のもの。市町村の条例等に規定された施設。 |

(2) 水道施設の概要

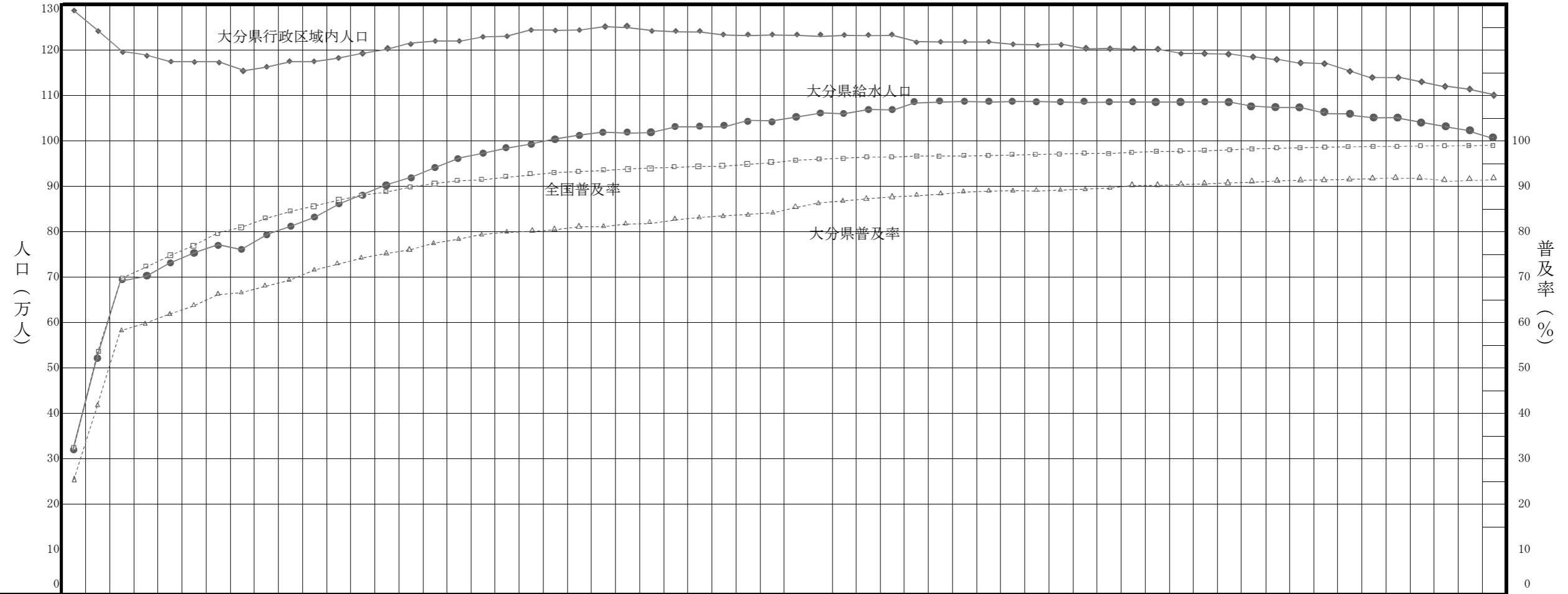
- | | | |
|---|------|--|
| ① | 貯水施設 | 水道用水を年間を通じて安定して取水するため、ダムや堰により設けられた貯水池をいう。水道専用のものもあるが、洪水調節、発電、かんがい等の目的を兼ねた多目的なものが多い。大都市の水道では多量の用水を大規模なダムに依存する場合が多い。 |
| ② | 取水施設 | 地表水を取水するものとして取水堰、取水門、集水管渠があり、地下水を取水するものとして浅井戸、深井戸がある。 |
| ③ | 導水施設 | 取水施設から取入れた原水を浄水施設まで導く管や水路をいう。 |
| ④ | 浄水施設 | 原水はその水質の程度に応じて、次に示すような種々の過程を経て人の飲用に適するように浄水処理を行う施設の総体をいう。 |
| | 沈澱池 | 原水中の懸濁物質を沈澱除去するための池で、普通沈澱池と薬品沈澱池とがある。 |
| | ろ過池 | 砂等のろ材を用いて原水中の微細な懸濁物質や微生物をろ過して除去する装置で、生物のろ過膜の働きを利用した緩速ろ過池と、薬品による凝集効果を利用した急速ろ過池とに分けられる。
また、最近では、膜ろ過も用いられるようになった。 |

消毒設備	通常の浄水操作では完全に除去できない原水中の細菌を、塩素を使って消毒する設備である。水質がきわめて清澄な地下水や湧水を原水として用いる場合、沈澱池やろ過池は不要でも、消毒設備は必ず設置しなければならない。
特殊設備	沈澱池やろ過池等の通常の浄水過程では水質基準を満たすまで浄化できない場合、目的の物質だけ除去するため特殊な処理が施される。除鉄設備、除マンガン設備のほか、近年、湖沼水やダムの富栄養化の進行にともなう異臭味等を除去するための高度処理（生物処理、オゾン処理、活性炭処理）や、地下水中のトリクロロエチレン等の化学物質を除去するためのストリッピング処理（揮散処理）等を設ける施設もある。
⑤ 送水施設	浄水施設で得られた浄水を配水施設へ送る送水管及びその付帯設備をいう。
⑥ 配水施設	給水区域内に常時安定して浄水を給水する施設で、配水池、配水管並びにそれらの付帯設備をいう。配水池は、給水圧を一定に保つとともに、一定の水量を貯留することにより、使用水量の時間変動に対処する機能を有している。
⑦ 給水装置	配水管から分岐した給水管及びこれに直結した給水栓等の給水用具をいう。機構的に配水管と直結していない受水槽以下の配水設備は給水装置に含まれない。

(3) 各表の諸元

① 行政区域内 総人口	大分県企画振興部統計調査課資料（令和5年4月1日現在）による。								
② 普及率	$(\text{現在給水人口} \div \text{行政区域内総人口}) \times 100 (\%)$								
③ 原水の種別	「表」表流水、「貯」貯水池、「伏」伏流水、「浅」浅井戸、「深」深井戸、「湧」湧水、「受」他水道からの受水、「分」他用水からの分水								
④ 浄水施設の種	「緩」緩速ろ過、「急」急速ろ過、「除鉄」除鉄設備、「除マ」除マンガン設備、「緩（上向）」上向性ろ過、「膜」膜ろ過								
⑤ 配水方式	「自然」自然流下式、「加圧」ポンプ加圧式、「併用」自然、加圧の併用								
⑥ 料金体系	「用途」用途別、「口径」口径別、「単一」単一制、「定額」定額								
⑦ 給水量	<table border="0" style="margin-left: 20px;"> <tr> <td style="vertical-align: top;">有効水量……………</td> <td>使用上有効とみられる水量</td> </tr> <tr> <td style="vertical-align: top;">├ 有収水量……………</td> <td>料金徴収の基礎となった水量で、メーターによる実使用水量</td> </tr> <tr> <td style="vertical-align: top;">└ 無収水量……………</td> <td>メーター不感水量、局事業用水量、その他公園用用水、消防用水など、料金徴収の対象にならない水量</td> </tr> <tr> <td style="vertical-align: top;">無効水量……………</td> <td>給水量のうち、漏水・その他損失とみられる水量</td> </tr> </table>	有効水量……………	使用上有効とみられる水量	├ 有収水量……………	料金徴収の基礎となった水量で、メーターによる実使用水量	└ 無収水量……………	メーター不感水量、局事業用水量、その他公園用用水、消防用水など、料金徴収の対象にならない水量	無効水量……………	給水量のうち、漏水・その他損失とみられる水量
有効水量……………	使用上有効とみられる水量								
├ 有収水量……………	料金徴収の基礎となった水量で、メーターによる実使用水量								
└ 無収水量……………	メーター不感水量、局事業用水量、その他公園用用水、消防用水など、料金徴収の対象にならない水量								
無効水量……………	給水量のうち、漏水・その他損失とみられる水量								

(3) 年度別水道普及率及び給水人口の推移



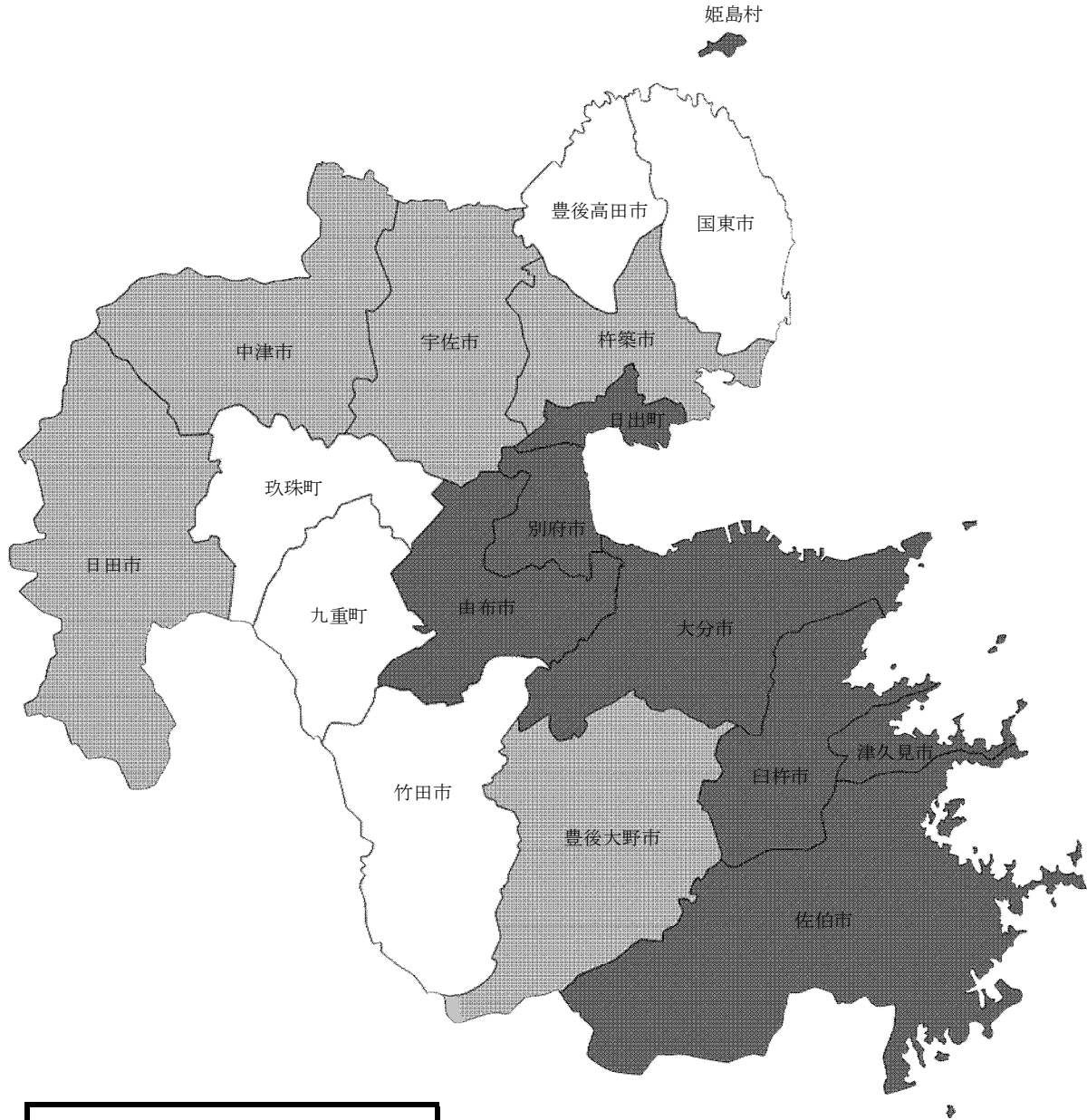
年度	大分県			全国普及率	
	行政区域内 総人口 (万人)	現在給水人口 (万人)			普及率
		人	口		
30	128	32		25.2%	
35	124	52		41.9%	
40	119	69		58.2%	
41	118	70		59.4%	
42	117	73		62.0%	
43	117	75		63.9%	
44	117	77		65.9%	
45	115	76		66.2%	
46	116	79		67.9%	
47	117	81		69.3%	
48	117	83		71.3%	
49	118	86		72.9%	
50	119	88		74.0%	
51	120	90		75.1%	
52	121	92		76.0%	
53	122	94		77.1%	
54	122	96		78.4%	
55	123	97		79.0%	
56	123	98		79.7%	
57	124	99		80.4%	
58	124	100		80.6%	
59	124	101		81.2%	
60	125	102		81.6%	
61	125	102		81.9%	
62	124	102		82.1%	
63	124	103		82.7%	
H1	124	103		83.1%	
2	123	103		83.6%	
3	123	104		84.2%	
4	123	104		84.7%	
5	123	105		85.5%	
6	123	106		86.0%	
7	123	106		86.4%	
8	123	107		87.0%	
9	123	107		87.5%	
10	122	108		88.0%	
11	122	108		88.3%	
12	122	108		88.6%	
13	122	108		88.7%	
14	121	108		88.7%	
15	121	108		88.8%	
16	121	108		88.9%	
17	120	108		89.3%	
18	120	108		89.8%	
19	120	108		90.2%	
20	120	108		90.2%	
21	119	108		90.4%	
22	119	108		90.6%	
23	119	108		90.7%	
24	118	107		90.9%	
25	117	107		91.1%	
26	116	107		91.4%	
27	116	106		91.4%	
28	115	106		91.6%	
29	114	105		91.9%	
30	114	105		92.2%	
R1	113	104		92.2%	
R2	112	103		91.7%	
R3	111	102		91.8%	
R4	110	101		92.0%	




2 水道普及の現況図（令和5年3月31日現在）

（1）市町村別水道普及図

全国の普及率 98.3%
大分県の普及率 92.0%

※行政区域内総人口 1,098,383 人



凡例	
	90%~100%
	70%~90%未満
	50%~70%未満

(2) 令和4年度末水道普及状況

① 市町村別水道普及状況

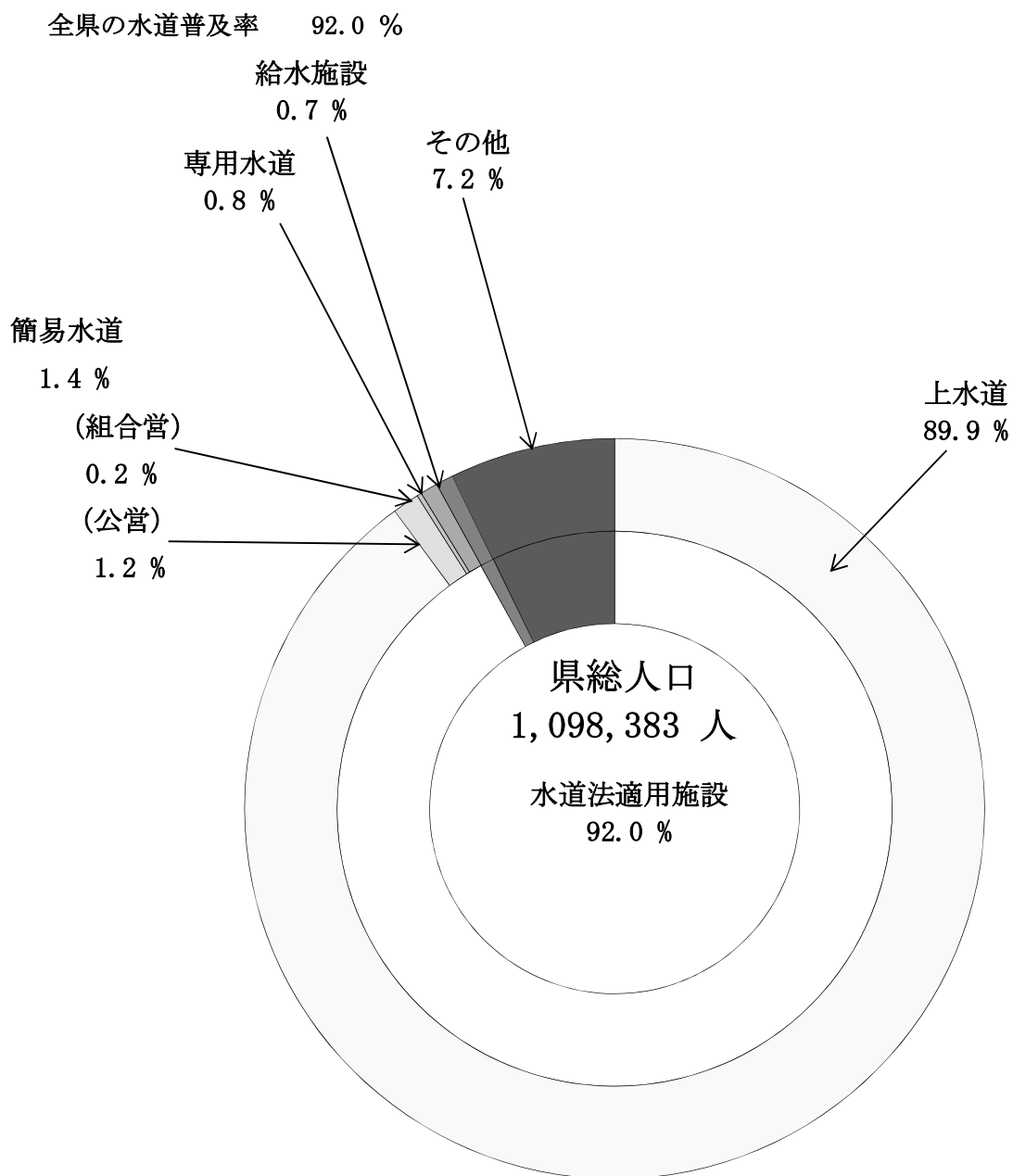
順位	普及率 (%)	市町村名	普及率 (%)									
			10	20	30	40	50	60	70	80	90	100
1	100.0%	姫島村	[100% bar]									
2	99.7%	大分市	[99.7% bar]									
3	99.4%	佐伯市	[99.4% bar]									
4	99.2%	別府市	[99.2% bar]									
5	98.4%	臼杵市	[98.4% bar]									
	98.3%	全国平均	[98.3% bar]									
6	97.9%	由布市	[97.9% bar]									
7	97.8%	津久見市	[97.8% bar]									
8	92.7%	日出町	[92.7% bar]									
	92.0%	大分県平均	[92.0% bar]									
9	87.0%	杵築市	[87.0% bar]									
10	84.6%	中津市	[84.6% bar]									
11	80.6%	日田市	[80.6% bar]									
12	76.6%	宇佐市	[76.6% bar]									
13	74.7%	豊後大野市	[74.7% bar]									
14	66.1%	竹田市	[66.1% bar]									
15	62.8%	豊後高田市	[62.8% bar]									
16	61.7%	玖珠町	[61.7% bar]									
17	58.4%	九重町	[58.4% bar]									
18	57.7%	国東市	[57.7% bar]									

(2) 令和4年度末水道普及状況

② 保健所（保健部）別普及状況

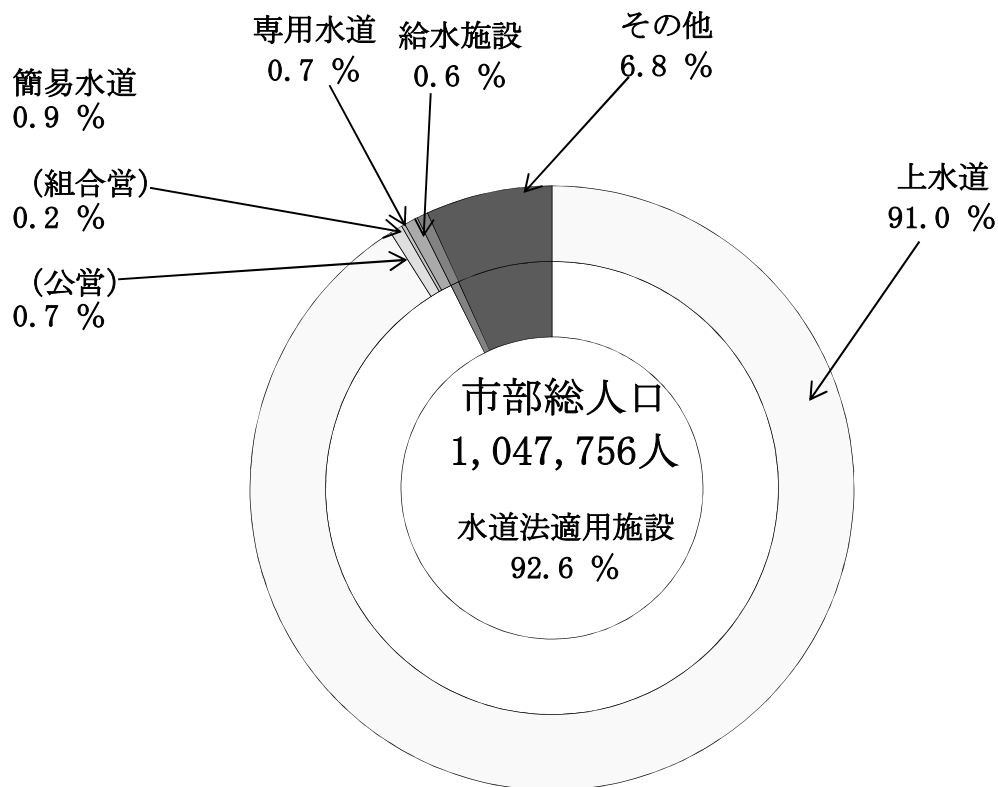
順位	普及率 (%)	保健所名	普及率 (%)									
			10	20	30	40	50	60	70	80	90	100
1	99.7%	大分市	[Progress bar showing 99.7% completion]									
2	99.4%	南部	[Progress bar showing 99.4% completion]									
	98.3%	全国平均	[Progress bar showing 98.3% completion]									
3	98.2%	中部	[Progress bar showing 98.2% completion]									
4	97.9%	中部保健所 由布保健部	[Progress bar showing 97.9% completion]									
5	96.2%	東部	[Progress bar showing 96.2% completion]									
	92.0%	大分県平均	[Progress bar showing 92.0% completion]									
6	81.5%	北部	[Progress bar showing 81.5% completion]									
7	75.3%	西部	[Progress bar showing 75.3% completion]									
8	71.5%	豊肥	[Progress bar showing 71.5% completion]									
9	62.8%	北部保健所 豊後高田保健部	[Progress bar showing 62.8% completion]									
10	60.2%	東部保健所 国東保健部	[Progress bar showing 60.2% completion]									

(4) 水道の施設別普及率

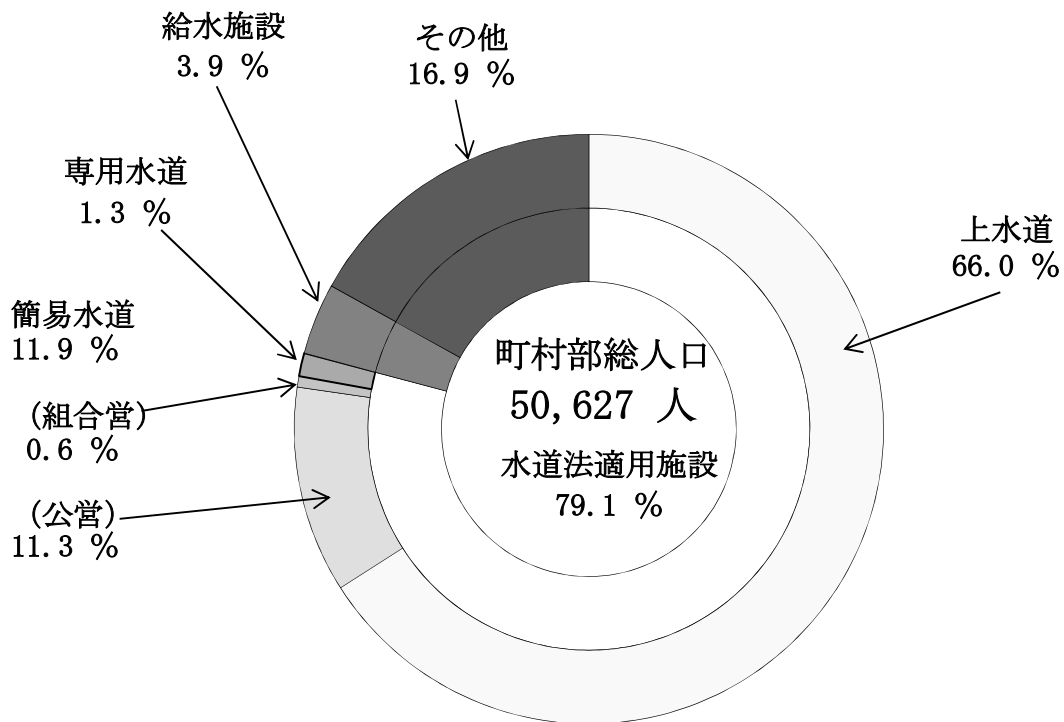


(5) 水道の施設別・市郡別普及率

①市部普及率 92.6 %



②町村部普及率 79.1 %



3 水道の普及状況

(1) 概況

① 水道の普及状況

大分県の水道の普及状況は令和4年度末で92.0%である。全国の水道普及率が、すでに98.3%にまで達していることと比べると、本県の水道施設整備の水準は非常に遅れているといえる。ちなみに、全国平均が90%を超えたのは昭和53年度である。

市部町村部別にみると、市部が92.6%に対して、町村部が79.1%である。市町村合併前と比較すると、合併により市制へ移行した旧町村などがあるため、表面的には、ある程度平準化したように見えるが、依然として都市部・非都市部の地域格差は大きい。

また、地域別にみると、大分・別府両市及びその周辺地域や離島を含む県南部沿岸部で90%以上の高い普及率となっており、とりわけ公営の水道普及率が高いのが特徴である。普及率が低い地域は、国東半島地域、県北及び県西部の山間地域である。これらの地域で普及率が低い要因としては、地形が複雑なうえ、集落が点在しているなどの地理的条件により整備が困難であることや、現状において、小規模な水道や井戸・湧水等で生活用水が確保されている地域が多いことなどが考えられる。

なお、給水施設を除いた水道未普及地域の人口は、約7万9千人である。

② 今後の課題

県内の人口は減少傾向にあり、それに伴う有収水量の減少から、料金収入の減少が懸念されているところである。収入の減少が顕著になると、施設の更新等に影響を及ぼす。現在、県内の施設は耐用年数を超えた老朽施設が増加傾向にあるが、施設更新は進んでいない状況である。

また、南海トラフ大地震等の災害への対応として、水道施設の耐震化を進める必要があるが、県内の水道施設の耐震化は浄水施設で27.6%、管路で37.7%程度にとどまっている。

従って、各水道事業者が安定的な給水量を維持・確保するためには、施設の能力不足、耐震化や老朽化に対する計画的な整備が必要であり、更新計画の整備やアセットマネジメントの推進等を図る必要がある。

(2) 全国の水道普及状況 (令和5年3月31日現在)

(単位：人)

都道府県名	総人口 [A]	給水人口				普及率 [B/A] (%)	順位	
		上水道	簡易水道	専用水道	合計 [B]		全国	九州
北海道	5,114,809	4,722,260	289,437	16,158	5,027,855	98.3	24	
青森県	1,189,627	1,142,056	25,884	3,023	1,170,963	98.4	23	
岩手県	1,177,487	1,087,300	21,854	4,988	1,114,142	94.6	40	
宮城県	2,246,056	2,226,293	2,524	744	2,229,561	99.3	16	
秋田県	918,387	782,136	60,624	2,998	845,758	92.1	45	
山形県	1,035,555	1,005,395	20,047	186	1,025,628	99.0	18	
福島県	1,775,060	1,606,680	54,982	4,299	1,665,961	93.9	43	
茨城県	2,828,848	2,664,463	26,700	5,063	2,696,226	95.3	36	
栃木県	1,922,735	1,826,870	3,667	20,232	1,850,769	96.3	32	
群馬県	1,924,139	1,845,741	66,990	2,024	1,914,755	99.5	12	
埼玉県	7,328,073	7,301,451	4,371	6,041	7,311,863	99.8	7	
千葉県	6,269,572	5,954,846	5,880	42,825	6,003,551	95.8	34	
東京都	14,061,828	14,026,502	11,515	23,485	14,061,502	100.0	1	
神奈川県	9,222,108	9,196,420	14,346	4,806	9,215,572	99.9	4	
新潟県	2,135,036	2,039,279	83,435	2,700	2,125,414	99.5	11	
富山県	1,009,050	921,090	21,774	3,199	946,063	93.8	44	
石川県	1,111,480	1,070,657	23,920	4,978	1,099,555	98.9	21	
福井県	755,510	687,787	41,032	956	729,775	96.6	31	
山梨県	808,468	711,056	80,989	4,691	796,736	98.5	22	
長野県	2,006,353	1,900,993	84,460	1,606	1,987,059	99.0	19	
岐阜県	1,933,019	1,775,646	56,060	4,190	1,835,896	95.0	38	
静岡県	3,561,252	3,461,681	51,521	14,123	3,527,325	99.0	17	
愛知県	7,475,630	7,451,535	8,657	10,648	7,470,840	99.9	3	
三重県	1,766,053	1,749,930	8,019	2,020	1,759,969	99.7	10	
滋賀県	1,411,189	1,388,650	13,624	5,567	1,407,841	99.8	9	
京都府	2,546,825	2,528,726	10,666	1,731	2,541,123	99.8	8	
大阪府	8,770,650	8,768,273	0	1,937	8,770,210	100.0	2	
兵庫県	5,378,405	5,352,772	17,863	1,199	5,371,834	99.9	6	
奈良県	1,307,906	1,284,163	14,414	249	1,298,826	99.3	15	
和歌山県	910,486	855,544	36,755	1,325	893,624	98.1	25	
鳥取県	543,210	493,457	36,286	2,578	532,321	98.0	26	
島根県	650,900	616,698	16,238	464	633,400	97.3	29	
岡山県	1,850,206	1,789,896	44,902	2,587	1,837,385	99.3	14	
広島県	2,761,025	2,611,308	9,978	7,246	2,628,532	95.2	37	
山口県	1,301,688	1,212,607	10,508	4,138	1,227,253	94.3	41	
徳島県	697,733	643,476	22,043	12,740	678,259	97.2	30	
香川県	926,866	917,648	2,988	3	920,639	99.3	13	
愛媛県	1,320,198	1,197,928	21,068	20,472	1,239,468	93.9	42	
高知県	675,090	573,593	61,707	5,080	640,380	94.9	39	
福岡県	5,101,390	4,794,464	13,690	87,231	4,895,385	96.0	33	5
佐賀県	803,055	759,123	8,641	1,092	768,856	95.7	35	6
長崎県	1,270,358	1,222,639	22,911	12,370	1,257,920	99.0	20	2
熊本県	1,709,733	1,439,081	74,272	16,616	1,529,969	89.5	47	8
大分県	1,098,383	987,116	15,184	8,369	1,010,669	92.0	46	7
宮崎県	1,048,688	992,651	31,828	1,843	1,026,322	97.9	27	3
鹿児島県	1,581,634	1,482,681	45,816	16,153	1,544,650	97.7	28	4
沖縄県	1,462,871	1,437,909	23,267	18	1,461,194	99.9	5	1
合計	124,704,624	120,508,470	1,623,337	396,991	122,528,798	98.3	-	-
令和3年度	125,177,460	120,874,440	1,666,833	362,430	122,903,703	98.2	-	-

(3) 年度別水道普及状況

年度別	上水道			簡易水道(公営)			簡易水道(組合営)			専用水道			計			普及率 (%) (A)/(B)	行政区域内 人口(B)	給水施設			普及率 (%) (C)/(B)	年度	
	箇所	計画給水人口	現在給水人口	箇所	計画給水人口	現在給水人口	箇所	計画給水人口	現在給水人口	箇所	当初給水人口	現在給水人口	箇所	計画給水人口	現在給水人口(A)			箇所	計画給水人口	現在給水人口(C)			
30		10	387,800	255,688	34	48,122	29,196	3	8,170	5,795	149	30,800	30,800	196	474,892	321,479	25.2	1,277,199	125	8,887	8,887	0.7	30
40	累計	17	823,300	465,808	161	184,330	140,750	99	28,731	24,150	305	60,642	60,642	582	1,097,003	691,350	58.2	1,187,480	549	41,386	41,386	3.5	40
45	累計	16	872,300	561,972	167	192,418	139,349	119	31,213	26,103	187	45,893	37,083	489	1,141,824	764,507	66.2	1,154,869	632	46,269	43,330	3.8	45
50	累計	17	896,100	682,962	164	197,341	138,637	99	26,967	22,142	183	59,449	36,168	463	1,179,857	879,909	74.0	1,189,569	626	45,959	40,149	3.4	50
55	累計	18	907,450	778,099	184	201,923	144,015	66	18,977	16,719	114	46,789	29,161	382	1,175,139	967,994	79.0	1,225,421	535	40,334	33,812	2.8	55
60	累計	19	930,750	839,225	189	177,036	139,604	51	16,386	13,435	86	34,970	24,446	345	1,159,142	1,016,710	81.6	1,246,504	402	31,773	26,178	2.1	60
H2	累計	19	1,056,200	859,707	197	177,063	133,578	50	16,126	12,362	86	37,387	24,806	352	1,286,776	1,030,453	83.6	1,232,402	373	29,684	23,178	1.9	H2
7	累計	19	1,053,500	890,146	225	187,362	138,952	49	14,406	10,489	66	36,792	23,319	359	1,292,060	1,062,906	86.4	1,230,029	348	27,498	20,254	1.6	7
12	累計	19	1,064,700	905,795	238	190,124	143,818	48	12,910	9,678	48	34,313	19,375	353	1,302,047	1,078,666	88.6	1,217,942	382	41,934	20,447	1.7	12
17	累計	17	1,053,129	917,844	229	182,315	135,685	38	10,608	7,264	171	30,849	15,157	455	1,276,901	1,075,950	89.3	1,204,710	335	36,391	17,425	1.4	17
22	単年度		△ 5,400	6,490	△ 15	△ 8,408	△ 5,471		63	△ 200	5	△ 287	△ 409	△ 10	△ 14,032	410	0.2	△ 2,123	△ 3	△ 385	△ 35		22
22	累計	16	990,600	944,043	195	159,914	114,830	34	7,771	4,674	191	35,948	14,844	436	1,194,233	1,078,391	90.6	1,190,836	324	30,307	16,028	1.3	22
23	単年度			△ 157	△ 5	△ 462	△ 1,534			27		190	△ 706	△ 5	△ 272	△ 2,370	0.2	△ 5,013	△ 4	△ 194	△ 172		23
23	累計	16	990,600	943,886	190	159,452	113,296	34	7,771	4,701	191	36,138	14,138	431	1,193,961	1,076,021	90.7	1,185,823	320	30,113	15,856	1.3	23
24	単年度			76	△ 1	△ 3,578	△ 4,117	△ 1	△ 70	△ 351	5	763	411	3	△ 2,885	△ 3,981	0.2	△ 7,048	△ 13	△ 1,169	△ 434		24
24	累計	16	990,600	943,962	189	155,874	109,179	33	7,701	4,350	196	36,901	14,549	434	1,191,076	1,072,040	90.9	1,178,775	307	28,944	15,422	1.3	24
25	単年度		△ 1,500	△ 1,464	△ 2	△ 510	△ 3,041			△ 41	△ 4	361	1,224	△ 6	△ 5,297	△ 7,714	0.2	△ 13,780	△ 11	△ 2,045	△ 772	△ 0	25
25	累計	16	989,100	942,498	187	155,364	106,138	33	7,701	4,309	192	36,499	15,362	428	1,188,664	1,068,307	91.1	1,172,043	296	28,068	14,650	1.2	25
26	単年度		△ 2,000	△ 1,274	△ 3	△ 2,404	△ 2,204		△ 61	△ 64	△ 5	1,941	294	△ 8	△ 2,524	△ 3,248	0.3	△ 7,157	△ 1	△ 134	△ 117	0.1	26
26	累計	16	987,100	941,224	184	152,960	103,934	33	7,640	4,245	187	38,440	15,656	420	1,186,140	1,065,059	91.4	1,164,886	295	27,934	14,533	1.3	26
27	単年度			1,880	△ 7	△ 8,110	△ 5,324			△ 182	8	117	△ 504	1	△ 7,993	△ 4,130		△ 4,363		△ 24	45		27
27	累計	16	987,100	943,104	177	144,850	98,610	33	7,640	4,063	195	38,557	15,152	421	1,178,147	1,060,929	91.4	1,160,523	295	27,910	14,578	1.3	27
28	単年度	1	16,300	10,007	△ 13	△ 20,173	△ 16,228	△ 1	△ 297	△ 54	1	△ 1,056	455	△ 12	△ 5226	△ 5820	0.5	△ 8140	△ 4	△ 171	△ 87		28
28	累計	17	1,003,400	953,111	164	124,677	82,382	32	7,343	4,009	196	37,501	15,607	409	1,172,921	1,055,109	91.6	1,152,383	291	27,739	14,491	1.3	28
29	単年度		6,455	21,176	△ 40	△ 32,462	△ 17,601	△ 2	△ 550	△ 311	△ 2	△ 12,331	△ 7266	△ 44	△ 38888	△ 4002		△ 8407	2	193	193		29
29	累計	17	1,009,855	974,287	124	92,215	64,781	30	6,793	3,698	194	25,170	8,341	365	1,134,033	1,051,107	91.9	1,143,976	293	27,932	14,684	1.3	29
30	単年度		27,464	18,098	△ 33	△ 29,057	△ 21,990	△ 1	△ 222	△ 347		65	△ 160	△ 34	△ 1750	△ 4399		△ 8214	△ 1	△ 50	△ 250		30
30	累計	17	1,037,319	992,385	91	63,158	42,791	29	6,571	3,351	194	25,235	8,181	331	1,132,283	1,046,708	92.2	1,135,762	292	27,882	14,434	1.3	30
R1	単年度		2,555	2,215	△ 4	△ 10,025	△ 9,483			△ 196	△ 4	△ 470	279	△ 8	△ 7940	△ 7185		△ 8401	△ 20	△ 2100	△ 1084		R1
R1	累計	17	1,039,874	994,600	87	53,133	33,308	29	6,571	3,155	190	24,765	8,460	323	1,124,343	1,039,523	92.2	1,127,361	272	25,782	13,350	1.2	R1
R2	単年度		27,646	5,718	△ 65	△ 32,018	△ 19,488			△ 129	1	△ 2,969	△ 401	△ 64	△ 7341	△ 14300		△ 9382	△ 78	△ 7532	△ 1889		R2
R2	累計	17	1,067,520	1,000,318	22	21,115	13,820	29	6,571	3,026	191	21,796	8,059	259	1,117,002	1,025,223	91.7	1,117,979	194	18,250	11,461	1.0	R2
R3	単年度		△ 13,240	△ 9,521			△ 457	△ 2	△ 342	△ 237	△ 5	6,562	349	△ 7	△ 7020	△ 9866		△ 12051	△ 42	△ 4118	△ 2875		R3
R3	累計	17	1,054,280	990,797	22	21,115	13,363	27	6,229	2,789	186	28,358	8,408	252	1,109,982	1,015,357	91.8	1,105,928	152	14,132	8,586	0.8	R3
R4	単年度		△ 3,900	△ 3,681	△ 1	△ 116	△ 493	△ 6	△ 1,009	△ 475		609	△ 39	△ 7	△ 4416	△ 4688		△ 7545	△ 6	△ 671	△ 283		R4
R4	累計	17	1,050,380	987,116	21	20,999	12,870	21	5,220	2,314	186	28,967	8,369	245	1,105,566	1,010,669	92.0	1,098,383	146	13,461	8,303	0.8	R4

(4) 保健所（保健部）別水道普及状況

令和5年3月31日現在

番号	保健所 (保健部)名	上水道			簡易水道(公営)			簡易水道(組合営)			専用水道			計			普及率 (%)	行政区域 内総人口	給水施設			普及率 (%)
		箇所	計画給水 人口	現在給水 人口	箇所	計画給水 人口	現在給水 人口	箇所	計画給水 人口	現在給水 人口	箇所	計画給水 人口	現在給水 人口	箇所	計画給水 人口	現在給水 人口			箇所	計画給水 人口	現在給水 人口	
																(A)					(A)/(B)	
1	東部保健所	3	171,256	158,803							30	6,056	1,982	33	177,312	160,785	96.2	167,135	20	1,657	1,247	0.7
2	東部保健所 国東保健部	1	16,300	13,900	1	2,950	1,573	4	1,295	395	5	1,215	170	11	21,760	16,038	60.2	26,624	8	671	491	1.8
3	中部保健所	2	57,400	47,322	3	2,566	920	2	310	155	2			9	60,276	48,397	98.2	49,266	3	237	188	0.4
4	中部保健所 由布保健部	2	30,300	28,892				3	780	356	15	3,285	2,255	20	34,365	31,503	97.9	32,178	22	2,914	721	2.2
5	南部保健所	1	78,299	63,154							3	1,183	128	4	79,482	63,282	99.4	63,656	2	129	91	0.1
6	豊肥保健所	2	36,025	28,370	11	9,442	6,216	5	1,338	741	15	1,891	1,182	33	48,696	36,509	71.5	51,058	21	2,029	1,502	2.9
7	西部保健所	2	57,300	55,771	6	6,041	4,161	5	917	306	36	2,811	1,298	49	67,069	61,536	75.3	81,764	63	5,075	3,616	4.4
8	北部保健所	2	114,000	107,175				1	270	199	28	12,093	967	31	126,363	108,341	81.5	132,858	4	363	247	0.2
9	北部保健所 豊後高田保健部	1	13,500	13,578							2	165	79	3	13,665	13,657	62.8	21,761	1	77	47	0.2
10	大分市保健所	1(1)	476,000	470,151				1	310	162	50	268	308	52(1)	476,578	470,621	99.7	472,083	2	309	153	0.0
計		17(1)	1,050,380	987,116	21	20,999	12,870	21	5,220	2,314	186	28,967	8,369	230(1)	1,105,566	1,010,669	92.0	1,098,383	146	13,461	8,303	0.8

():他水道事業からの給水箇所数 以下同じ

(5) 市町村別水道普及状況(総括)

令和5年3月31日現在

区分	上水道			簡易水道(公営)			簡易水道(組合営)			専用水道			計			普及率 (%)	行政区域 内総人口	給水施設			普及率 (%)
	箇所	計画給水 人口	現在給水 人口	箇所	計画給水 人口	現在給水 人口	箇所	計画給水 人口	現在給水 人口	箇所	計画給水 人口	現在給水 人口	箇所	計画給水 人口	現在給水 人口			箇所	計画給水 人口	現在給水 人口	
															(A)					(A)/(B)	
市(14)	15(1)	1,014,680	953,727	14	12,008	7,136	16	4,303	2,008	170	27,188	7,727	215(1)	1,058,179	970,598	92.6	1,047,756	110	10,542	6,316	0.6
町(3)	2	35,700	33,389	6	6,041	4,161	5	917	306	16	1,779	642	29	44,437	38,498	78.5	49,054	36	2,919	1,987	4.1
村(1)				1	2,950	1,573							1	2,950	1,573	100.0	1,573				
計(18)	17(1)	1,050,380	987,116	21	20,999	12,870	21	5,220	2,314	186	28,967	8,369	230(1)	1,105,566	1,010,669	92.0	1,098,383	146	13,461	8,303	0.8

(6) 市町村別水道普及状況

令和5年3月31日現在

番号	市町村名	上水道			簡易水道(公営)			簡易水道(組合営)			専用水道			計			普及率 (%)	行政区域 内総人口	給水施設			普及率 (%)					
		箇所	計画給水 人口	現在給水 人口	箇所	計画給水 人口	現在給水 人口	箇所	計画給水 人口	現在給水 人口	箇所	確認時給水 人口	現在給水 人口	箇所	計画給水 人口	現在給水 人口			(A)	(A)/(B)	(B)		箇所	計画給水 人口	現在給水 人口	(C)	(C)/(B)
1	大分市	1(1)	476,000	470,151				1	310	162	50	268	308	52(1)	476,578	470,621	99.7	472,083	2	309	153	0.0					
2	別府市	1	118,100	111,280							20	1,415	939	21	119,515	112,219	99.2	113,106	3	234	169	0.1					
3	中津市	1	72,100	69,038				1	270	199	18	8,862	168	20	81,232	69,405	84.6	82,035	3	263	195	0.2					
4	日田市	1	48,200	47,792							22	1,032	656	23	49,232	48,448	80.6	60,126	29	2,382	1,723	2.9					
5	佐伯市	1	78,299	63,154							3	1,183	128	4	79,482	63,282	99.4	63,656	2	129	91	0.1					
6	臼杵市	1	43,400	33,521	2	466	148	1	200	100	2			6	44,066	33,769	98.4	34,316	3	237	188	0.5					
7	津久見市	1	14,000	13,801	1	2,100	772	1	110	55				3	16,210	14,628	97.8	14,950									
8	竹田市	1	10,700	5,912	10	9,122	6,033	3	935	487	9	662	138	23	21,419	12,570	66.1	19,031	16	1,541	1,069	5.6					
9	豊後高田市	1	13,500	13,578							2	165	79	3	13,665	13,657	62.8	21,761	1	77	47	0.2					
10	杵築市	1	26,556	22,113							8	4,641	1,043	9	31,197	23,156	87.0	26,613	15	1,197	984	3.7					
11	宇佐市	1	41,900	38,137							10	3,231	799	11	45,131	38,936	76.6	50,823	1	100	52	0.1					
12	豊後大野市	1	25,325	22,458	1	320	183	2	403	254	6	1,229	1,044	10	27,277	23,939	74.7	32,027	5	488	433	1.4					
13	由布市	2	30,300	28,892				3	780	356	15	3,285	2,255	20	34,365	31,503	97.9	32,178	22	2,914	721	2.2					
14	国東市	1	16,300	13,900				4	1,295	395	5	1,215	170	10	18,810	14,465	57.7	25,051	8	671	491	2.0					
15	姫島村				1	2,950	1,573							1	2,950	1,573	100.0	1,573									
16	日出町	1	26,600	25,410							2			3	26,600	25,410	92.7	27,416	2	226	94	0.3					
17	九重町				4	5,661	3,979	5	917	306	9	1,179	401	18	7,757	4,686	58.4	8,021	12	972	667	8.3					
18	玖珠町	1	9,100	7,979	2	380	182				5	600	241	8	10,080	8,402	61.7	13,617	22	1,721	1,226	9.0					
計	18市町村	17(1)	1,050,380	987,116	21	20,999	12,870	21	5,220	2,314	186	28,967	8,369	230(1)	1,105,566	1,010,669	92.0	1,098,383	146	13,461	8,303	0.8					

(7) 市町村別供給能力状況

令和5年3月31日現在

	市町村名	上水道		簡易水道(公営)		簡易水道(組合営)		専用水道		計		給水施設			合計							
		箇所	計画給水量 (m ³ /日)	現有施設能力 (m ³ /日)	箇所	計画給水量 (m ³ /日)	現有施設能力 (m ³ /日)	箇所	計画給水量 (m ³ /日)	現有施設能力 (m ³ /日)	箇所	計画給水量 (m ³ /日)	現有施設能力 (m ³ /日)	箇所	計画給水量 (m ³ /日)	現有施設能力 (m ³ /日)	箇所	計画給水量 (m ³ /日)	現有施設能力 (m ³ /日)			
1	大分市	1	195,800	210,263				1	55	60	50	20,453	20,453	52	216,308	230,776	2	66.0	66.0	54	216,374	230,842
2	別府市	1	60,100	71,050							20	9,381	9,381	21	69,481	80,431	3	96.7	96.7	24	69,578	80,528
3	中津市	1	29,700	28,072				1	64	36	18	5,262	5,262	20	35,026	33,370	3	97.4	97.4	23	35,123	33,467
4	日田市	1	27,100	33,715							22	3,122	3,122	23	30,222	36,837	29	957.0	957.0	52	31,179	37,794
5	佐伯市	1	40,714	43,929							3	179	179	4	40,893	44,108	2	82.3	82.3	6	40,975	44,190
6	臼杵市	1	29,700	30,000	2	494	104	1	63	63	2	142	142	6	30,399	30,309	3	77.5	77.5	9	30,477	30,387
7	津久見市	1	8,600	9,400	1	560	560	1	18	18				3	9,178	9,978				3	9,178	9,978
8	竹田市	1	6,000	6,000	10	4,936	4,640	3	218	218	9	905	905	23	12,059	11,763	16	302.0	302.0	39	12,361	12,065
9	豊後高田市	1	6,700	7,630							2	416	416	3	7,116	8,046	1	20.5	20.5	4	7,137	8,067
10	杵築市	1	12,838	12,838							8	1,196	1,196	9	14,034	14,034	15	313.0	313.0	24	14,347	14,347
11	宇佐市	1	20,200	21,825							10	989	989	11	21,189	22,814	1	15.0	15.0	12	21,204	22,829
12	豊後大野市	1	10,820	17,312	1	138	138	2	161	161	6	238	238	10	11,357	17,849	5	105.0	105.0	15	11,462	17,954
13	由布市	2	21,800	23,172				3	158	158	15	5,732	5,732	20	27,690	29,062	22	569.2	569.2	42	28,259	29,631
14	国東市	1	6,850	8,569				4	307	307	5	382	382	10	7,539	9,258	8	139.0	139.0	18	7,678	9,397
15	姫島村				1	1,600	1,600							1	1,600	1,600				1	1,600	1,600
16	日出町	1	15,500	15,500							2	1,187	1,187	3	16,687	16,687	2	252.6	252.6	5	16,940	16,940
17	九重町				4	2,087	1,268	5	168	168	9	819	819	18	3,074	2,255	12	191.0	191.0	30	3,265	2,446
18	玖珠町	1	6,160	6,160	2	101	41				5	87	87	8	6,348	6,288	22	442.0	442.0	30	6,790	6,730
計	18市町村	17	498,582	545,435	21	9,916	8,351	21	1,212	1,189	186	50,490	50,490	245	560,200	605,465	146	3,726	3,726	391	563,926	609,191

4 水道施設の現況
(1) 総括表

行政区域内総人口 1,098,383 人

令和5年3月31日現在

水道別	施設数 (箇所)	計画給水人口 (人)	現在給水人口 (人)	計画1日最大給水量 (m ³ /日)	現有施設能力 (m ³ /日)	原水の種別		浄水施設の種別		実績給水量						普及率 (%)							
						(箇所)	(箇所)	(箇所)	(箇所)	年間 (千m ³)	有収量 (千m ³)	最大給水量		平均給水量			有収率 (%)						
												1人1日 (ℓ)	1日 (m ³)	1人1日 (ℓ)	1日 (m ³)								
水道事業	上水道	17	1,050,380	987,116	498,582	545,435	表流水	83	深井戸	296	緩速	56	その他	32	123,585	107,868	434	428,012	343	338,601	87.3	89.9	
							湧水	41	浅井戸	66	急速	21											
							伏流水	5	貯水池	7	膜ろ	21											
	簡易水道	公営	21	20,999	12,870	9,916	8,351	表流水	7	深井戸	8	緩速	5	その他	0	2,249	1,405	638	8,205	479	6,162	62.5	1.2
								湧水	22	浅井戸	1	急速	2										
								伏流水	3	貯水池	7	膜ろ	0										
		組合営	21	5,220	2,314	1,212	1,189	表流水	4	深井戸	9	緩速	2	その他	0	274	255	411	950	324	751	93.1	0.2
								湧水	7	浅井戸	1	急速	0										
								伏流水	1	貯水池	0	膜ろ	0										
	小計	42	26,219	15,184	11,128	9,540	表流水	11	深井戸	17	緩速	7	その他	0	2,523	1,660	603	9,155	455	6,912	65.8	1.4	
							湧水	29	浅井戸	2	急速	2											
							伏流水	4	貯水池	7	膜ろ	0											
計	59	1,076,599	1,002,300	509,710	554,975	表流水	94	深井戸	313	緩速	63	その他	0	126,108	109,528	436	437,167	345	345,513	86.9	91.3		
						湧水	70	浅井戸	68	急速	23												
						伏流水	9	貯水池	14	膜ろ	21												
専用水道	186	28,967	8,369	50,490	50,490	表流水	9	深井戸	143	緩速	2	その他	25	-	-	-	-	-	-	-	0.8		
						湧水	19	浅井戸	8	急速	28												
						伏流水	2			膜ろ	7												
水道法適用施設計	245	1,105,566	1,010,669	560,200	605,465	表流水	103	深井戸	456	緩速	65	その他	25	-	-	-	-	-	-	-	92.0		
						湧水	89	浅井戸	76	急速	51												
						伏流水	11	貯水池	14	膜ろ	28												
給水施設	146	13,461	8,303	3,726	3,726	表流水	6	深井戸	64	緩速	8	その他	0	-	-	-	-	-	-	-	0.8		
						湧水	76	浅井戸	5	急速	2												
						伏流水	1	貯水池	0	膜ろ	2												
合計	391	1,119,027	1,018,972	563,926	609,191	表流水	109	深井戸	520	緩速	73	その他	25	-	-	-	-	-	-	-	92.8		
						湧水	165	浅井戸	81	急速	53												
						伏流水	12	貯水池	14	膜ろ	30												
水道用水供給事業	1	-	-	63	-	表流水	0	深井戸	0	緩速	(1)	その他	0	-	-	-	-	-	-	-	-		
						湧水	0	浅井戸	(2)	急速	0												
						伏流水	0	貯水池	0	膜ろ	0												

(2) 上水道・用水供給

①-1 計画及び現況

令和5年3月31日現在

番号	事業主体名	事業名	基本計画							現況										備考	
			認可 (届出) 年月日	着工 年月	竣工 年月	目標 年度	計画 給水 人口 (人)	最大給水量		給水 区域 現在人口 (人)	現給 人口 (人)	原水の種別・取水率 (取水率:実績年間取水量ベース)						浄水 施設の 種類	水道料金		
								1人1日	1日			種別	か所	取水率 (%)	種別	か所	取水率 (%)		年間収入 (給水収益) (千円)		10m3 当り (円)
								(%)	(m3)												
1	大分市	4拡(2変更)	R4.6.29	R3.9	R4.6	R10	476,000	411	195,800	470,901	470,151	貯 表 湧	1 5	0.0 97.6 0.0	浅 深 伏	5 1	2.4 0.0 0.0	急3 緩1 膜3	8,322,957	1,364	古国府、荏/隈、横尾 浄水場(活性炭投入設備有)
2	別府市	簡水統合	H29.3.24	H29.4	R13.3	R12	118,100	509	60,100	112,418	111,280	貯 表 湧	2 4 3	4.7 78.0 4.5	浅 深 伏	12	0.0 12.7 0.0	急2 緩1 膜2	2,106,315	1,334	
3	中津市	5拡(2変更)	R4.3.10	R4.3	R4.6	R13	72,100	412	29,700	73,918	69,038	貯 表 湧	2 3 5	0.0 84.9 2.8	浅 深 伏	2 22 1	0.1 3.3 8.9	急3 緩5 除鉄マ3	1,278,060	1,643	
4	日田市	7拡	R4.3.29	R4.4	R6.3	R13	48,200	562	27,100	53,183	47,792	貯 表 湧	1 5 3	33.3 0.0 0.0	浅 深 伏	35 1	0.0 47.9 18.7	急7 緩1 紫3 除鉄マ2	844,348	1,430	
5	佐伯市	7拡(4変更)	H30.3.5			H30	78,299	520	40,714	63,194	63,154	貯 表 湧	42 4	0.0 10.9 0.6	浅 深 伏	25 47 3	20.5 67.6 0.4	急2 緩27 紫1 膜9 除鉄マ3	1,192,852	1,470	
6	臼杵市	簡水統合	R2.10.28	R2.11	R3.3	R11	43,400	684	29,700	34,040	33,521	貯 表 湧	1 2	0.0 15.2 0.0	浅 深 伏	12 14	57.6 27.2 0.0	急1 緩1 膜3 除鉄マ2	520,095	1,330	
7	津久見市	7拡	R5.3.31	R5.4	R14.3	R14	14,000	614	8,600	14,072	13,801	貯 表 湧	3	0.0 8.4 0.0	浅 深 伏	1 8	14.8 76.8 0.0	緩2	292,195	1,270	
8	竹田市	8拡変更	H25.11.13	H25.7	H25.9	R9	10,700	561	6,000	6,392	5,912	貯 表 湧	2	0.0 0.0 94.0	浅 深 伏	1	0.0 6.0 0.0		143,920	1,705	
9	豊後高田市	10拡変更	R4.2.9	R4.4.1	R5.3.31	R17	13,500	496	6,700	14,439	13,578	貯 表 湧	1 2	0.0 0.0 0.0	浅 深 伏	4 15	29.5 70.5 0.0	紫1 膜1	216,690	1,100	
10	杵築市	簡水統合	R2.3.11			R8	26,556	483	12,838	22,701	22,113	貯 表 湧	1 2	0.0 54.2 10.9	浅 深 伏	21	0.0 34.9 0.0	急2	373,949	1,620	
11	宇佐市	簡水統合	H29.3.30	H29.4	R8.3	R7	41,900	482	20,200	49,864	38,137	貯 表 湧	6 6	0.0 81.1 3.5	浅 深 伏	6 26	3.7 11.6 0.0	緩7 膜1 除鉄マ7	583,459	1,590	
12	豊後大野市	簡水統合	H31.3.31	H27.4	R7.3	R6	25,325	427	10,820	26,384	22,458	貯 表 湧	2 1	0.0 32.8 1.8	浅 深 伏	8 23	24.8 40.6 0.0	緩5 膜2	402,232	1,550	
13	由布市挾間町	簡水統合	R2.3.16			R10	22,400 (900)	540	12,100	22,248 (874)	21,755 (874)	貯 表 湧	8 1	0.0 99.2 0.0	浅 深 伏	1 2	0.0 0.8 0.0	急1 緩4	372,739	1,320	活性炭投入設備有 ()内は、大分市 給水分(内数)
14	由布市湯布院町	簡水統合	R2.3.16			R10	7,900	1,228	9,700	8,322	7,137	貯 表 湧	9	0.0 0.0 98.5	浅 深 伏	3	0.0 1.5 0.0	紫7	156,315	940	
15	国東市	創設変更	H28.3.8	H29.3	H30.3	R5	16,300	420	6,850	16,443	13,900	貯 表 湧		0.0 0.0 0.0	浅 深 伏	2 49	0.0 100.0 0.0	除鉄マ7	277,265	1,640	
16	日出町	6拡	H29.3.30	H29.10	R5.3	R7	26,600	583	15,500	26,262	25,410	貯 表 湧	3	0.0 0.0 33.7	浅 深 伏	12	0.0 66.3 0.0	除鉄マ1 除マ1 紫1	366,165	1,045	
17	玖珠町	簡水統合	H29.3.24	H30.4	R4.3	R7	9,100	677	6,160	9,949	7,979	貯 表 湧	2 2	0.0 83.1 0.0	浅 深 伏	5	0.0 16.9 0.0	緩2	169,536	1,430	
18	玖珠町水道用水供給事業	創設変更	R2.11.27			R11	-	-	63	-	-	貯 表 湧		0.0 0.0 0.0	浅 深 伏	(2)	0.0 (100.0) 0.0	(緩1)	-	-	水源・浄水施設等は 玖珠町水道事業と同一 (町内の簡易水道区域へ給水)
合計 ※	上水道 17事業	-	-	-	-	-	1,050,380	505	498,582	1,024,730	987,116	貯 表 湧	7 83 41	2.2 65.5 5.1	浅 深 伏 計	66 296 5 498	6.2 19.6 1.4 100.0	急21 緩56 膜21 その他 32	17,619,092		県総人口 1,098,383 上水道の普及率 89.9%

※上水道事業のみ

①-2 計画及び現況

令和5年3月31日現在

番号	事業主体名	現							況					備考
		実績年間給水量					有収率	施設能力	実績最大給水量		実績平均給水量		職員数	
		年間計	有効水量	有収水量	有効無収水量	無効水量			1日	1人1日	1日	1人1日		
(千m ³)	(千m ³)	(千m ³)	(千m ³)	(千m ³)	(%)	(m ³ /日)	(m ³ /日)	(l)	(m ³ /日)	(l)	(人)			
1	大分市	50,817	46,448	44,936	1,512	4,369	88.4	210,263	160,966	342	139,225	296	180	
2	別府市	15,455	13,490	13,114	376	1,965	84.9	71,050	56,389	507	42,353	381	69	
3	中津市	6,775	6,562	6,332	230	213	93.5	28,072	24,852	360	18,562	269	21	
4	日田市	6,415	5,450	5,300	150	965	82.6	33,715	23,326	488	17,575	368	14	
5	佐伯市	9,889	8,562	8,228	334	1,327	83.2	43,929	34,367	544	27,093	429	29	
6	臼杵市	4,390	3,775	3,773	2	615	85.9	30,000	20,827	621	12,027	359	10	
7	津久見市	2,304	1,967	1,950	17	337	84.6	9,400	7,811	566	6,312	457	10	
8	竹田市	1,246	791	786	5	455	63.1	6,000	3,609	610	3,414	577	4	
9	豊後高田市	1,780	1,716	1,662	54	64	93.4	7,630	7,277	536	4,877	359	4	
10	杵築市	2,818	2,317	2,311	6	501	82.0	12,838	11,636	526	7,721	349	12	
11	宇佐市	5,412	4,337	4,283	54	1,075	79.1	21,825	16,142	423	14,827	389	21	
12	豊後大野市	3,543	2,558	2,558	0	985	72.2	17,312	11,133	496	9,707	432	5	
13	由布市挾間町	3,068	2,478	2,325	153	590	75.8	13,342	11,538	530	8,405	386	12	
14	由布市湯布院町	2,372	1,623	1,504	119	749	63.4	9,830	9,700	1,359	6,499	911	5	
15	国東市	1,988	1,610	1,609	1	378	80.9	8,569	8,569	616	5,447	392	9	
16	日出町	3,936	3,074	2,987	87	862	75.9	15,500	13,380	527	10,784	424	8	
17	玖珠町	1,377	1,110	1,055	55	267	76.6	6,160	6,490	813	3,773	473	4	
18	玖珠町水道用水供給事業	10	10	10	0	0	100.0	-	-	-	30	-	-	
合計※	上水道17事業	123,585	107,868	104,713	3,155	15,717	84.7	545,435	428,012	434	338,601	343	417	

※上水道事業のみ

② 取水量

(上欄:計画値「日最大」、下欄:実績値「日平均」)

番号	事業主体名	ダム		表流水		湧水		浅井戸		深井戸		伏流水		合計		水利権取得水量 (計画取水量ベース) (m³/日)
		取水量 (m³/日)	取水率 (%)	取水量 (m³/日)	取水率 (%)	取水量 (m³/日)	取水率 (%)	取水量 (m³/日)	取水率 (%)	取水量 (m³/日)	取水率 (%)	取水量 (m³/日)	取水率 (%)	取水量 (m³/日)	取水率 (%)	
1	大分市	35,000	16.6	169,063	80.4			5,250	2.5	950	0.5			210,263	100	大分川(窪隈58,000、古国府50,000、ダム35,000) 大野川60,000
				140,219	97.6			3,510	2.4					143,729	100	
2	別府市	6,406	9.0	50,610	70.9	5,840	8.1			8,520	11.9			71,376	100	大分川47,520、乙原ダム4,406、鮎返ダム2,004 境川3,093
		2,060	4.7	34,282	78.0	2,038	4.5			5,586	12.7			43,967	100	
3	中津市	2,200	7.1	19,090	61.2	564	1.8	48	0.2	1,766	5.7	7,500	24.1	31,168	100	山国川(三口(表) 19,008、宮永(伏)7,517、 中津大堰(ダム) 10,022)
				16,282	84.9	532	2.8	19	0.1	641	3.3	1,701	8.9	19,175	100	
4	日田市	8,600	25.5							9,100	27.0	16,000	47.5	33,700	100	筑後川(上野(下釜ダム) 8,600、竹田(伏) 16,000)
		5,660	33.3							8,132	47.9	3,195	18.7	16,986	100	
5	佐伯市			5,498	10.8	355	0.7	10,692	21.0	34,115	67.1	150	0.3	50,810	100	小半川60、白谷川328、曉嵐川950 酒利川50、河内川250、津江川173
				3,148	10.9	167	0.6	5,901	20.5	19,471	67.6	101	0.4	28,789	100	
6	臼杵市	2,410	6.7	2,490	6.9			26,078	72.6	4,926	13.7			35,904	100	野津川(竹下2,490、蕨野(野津ダム)2,419)
				1,825	15.2			6,926	57.6	3,277	27.2			12,027	100	
7	津久見市			271	2.8			2,120	21.7	7,382	75.5			9,773	100	
				570	8.4			1,003	14.8	5,208	76.8			6,781	100	
8	竹田市					5,400	90.0			600	10.0			6,000	100	玉来川 5,443
						3,321	94.0			211	6.0			3,532	100	
9	豊後高田市							1,500	22.4	5,200	77.6			6,700	100	
								1,438	29.5	3,438	70.5			4,877	100	
10	杵築市			6,640	47.8	1,050	7.6			6,215	44.7			13,905	100	八坂川 8,640
				4,573	54.2	921	10.9			2,945	34.9			8,438	100	
11	宇佐市			17,506	77.4	1,040	4.6	644	2.8	3,441	15.2			22,631	100	駅館川 16,106 院内川1,281、温見川60、岡川155、日岳川78
				13,036	81.1	564	3.5	600	3.7	1,866	11.6			16,066	100	
12	豊後大野市			5,500	33.4	596	3.6	6,183	37.6	4,183	25.4			16,462	100	大野川 5,530
				3,433	32.8	186	1.8	2,600	24.8	4,244	40.6			10,463	100	
13	由布市挾間町			13,258	98.2	108	0.8			132	1.0			13,498	100	大分川 9,072
				10,063	99.2					79	0.8			10,142	100	
14	由布市湯布院町					9,663	98.3			167	1.7			9,830	100	
						6,501	98.5			101	1.5			6,603	100	
15	国東市							263	3.1	8,306	96.9			8,569	100	
										5,877	100.0			5,877	100	
16	日出町					2,875	18.1			12,970	81.9			15,845	100	
						3,633	33.7			7,151	66.3			10,784	100	
17	玖珠町			2,200	29.6	2,638	35.5			2,591	34.9			7,429	100	玖珠川 1,470、西田川 2,160
				3,441	83.1					701	16.9			4,142	100	
18	玖珠町水道用水供給事業									63	100.0			63	100	水源は上水道と同一
										30	100.0			30	100	
合計※		54,616		292,126		30,129		52,778		110,564		23,650		563,863		
		7,721	2.2	230,871	65.5	17,863	5.1	21,997	6.2	68,929	19.6	4,997	1.4	352,378	100	

※上水道事業のみ

(3)簡易水道

①-1 給水開始・認可年月日及び給水人口

事業 番号	簡易水道名称		経営 主体 種別	給水開始				認可				竣工年月						給水区域面積 (km ²)	計画給水人口 (人)	給水区域内人口 (人)	現在給水人口 (人)	事業 番号			
				年月日				年月日				主構造物		主機械等		主管路									
				元号	年	月	日	元号	年	月	日	元号	年	月	元号	年	月						元号	年	月
合計			—	—	—	—	—	—	—	—	—	—	—	—	—	—	—	—	—	112.4	26,219	16,917	15,184	合計	
1	大分市	上竹中	民営	昭和	61	2	22	昭和	61	2	22	昭和	61	2	昭和	61	2	昭和	61	2	0.5	310	162	162	1
	大分市	計 1 事業																			0.5	310	162	162	
2	中津市	下田口	民営	昭和	53	5	10	平成	1	10	7	昭和	53	5	昭和	53	5	昭和	53	5	1.5	270	273	199	2
	中津市	計 1 事業																			1.5	270	273	199	
3	臼杵市	高山	市営	昭和	62	2	1	平成	17	1	4	昭和	62	2	昭和	62	2	昭和	62	2	2.1	280	90	88	3
4	臼杵市	武山	市営	平成	8	12	1	平成	17	1	4	平成	8	12	平成	8	12	平成	8	12	0.3	186	69	60	4
5	臼杵市	乙見	民営	平成	9	3	31	平成	13	12	10	平成	9	3	平成	9	3	平成	9	3	0.1	200	100	100	5
	臼杵市	計 3 事業																			2.5	666	259	248	
6	津久見市	保戸島・四浦東地区	市営	昭和	35	3	1	昭和	35	3	1	昭和	35	3	昭和	35	3	昭和	35	3	1.3	2,100	772	772	6
7	津久見市	平岩地区	民営	昭和	39	6	1	昭和	60	3	30	昭和	39	6	昭和	39	6	昭和	39	6	0.3	110	55	55	7
	津久見市	計 2 事業																			1.6	2,210	827	827	
8	竹田市	泉水	市営	昭和	55	7	31	昭和	54	11	10	昭和	55	7	昭和	55	7	昭和	55	7	0.5	212	150	117	8
9	竹田市	妙見瀬ノ口	市営	昭和	56	6	1	昭和	55	9	2	昭和	56	6	昭和	56	6	昭和	56	6	2.0	370	194	148	9
10	竹田市	下片ヶ瀬	市営	昭和	57	4	1	昭和	56	8	18	昭和	57	4	昭和	57	4	昭和	57	4	1.0	210	153	93	10
11	竹田市	戸上	市営	平成	6	6	1	平成	3	8	20	平成	6	6	平成	6	6	平成	6	6	0.8	124	70	61	11
12	竹田市	松本	市営	昭和	33	12	26	平成	10	3	3	昭和	33	12	昭和	33	12	昭和	33	12	1.0	546	472	410	12
13	竹田市	倉木	民営	昭和	1	9	7	昭和	63	3	3	昭和	1	9	昭和	1	9	昭和	1	9	0.6	175	135	88	13
14	竹田市	菅生	民営	昭和	44	10	28	昭和	55	4	12	昭和	44	10	昭和	44	10	昭和	44	10	1.0	510	303	303	14
15	竹田市	城原	民営	昭和	45	10	12	昭和	58	1	29	昭和	45	10	昭和	45	10	昭和	45	10	0.3	250	159	96	15
16	竹田市	荻	市営	昭和	28	4	1	平成	13	3	29	昭和	28	4	昭和	28	4	昭和	28	4	25.1	3,900	2,582	2,549	16
17	竹田市	久住	市営	昭和	62	4	17	昭和	61	5	16	昭和	62	4	昭和	62	4	昭和	62	4	5.7	1,360	1,231	890	17
18	竹田市	都野	市営	平成	3	4	1	平成	10	3	31	平成	3	4	平成	3	4	平成	3	4	6.5	900	816	777	18
19	竹田市	白丹	市営	平成	8	4	15	平成	5	3	15	平成	8	4	平成	8	4	平成	8	4	1.3	200	175	157	19
20	竹田市	直入中央	市営	平成	8	12	2	平成	7	3	30	平成	8	12	平成	8	12	平成	8	12	10.4	1,300	909	831	20
	竹田市	計 13 事業																			56.2	10,057	7,349	6,520	
21	豊後大野市	川辺	市営	平成	4	4	1	平成	3	6	7	平成	4	4	平成	4	4	平成	4	4	1.6	320	260	183	21
22	豊後大野市	上自在	民営	昭和	2	6	14	昭和	2	6	14	平成	23	3	平成	23	3	平成	23	3	9.0	200	120	120	22
23	豊後大野市	朝地	民営	昭和	59	12	27	昭和	59	12	27	平成	23	3	平成	23	3	平成	23	3	1.1	203	134	134	23
	豊後大野市	計 3 事業																			11.7	723	514	437	
24	由布市	櫛木	民営	昭和	57	3	1	昭和	57	3	23	昭和	57	3	昭和	57	3	昭和	57	3	5.0	220	112	112	24
25	由布市	朴木	民営	昭和	63	6	10	昭和	63	6	9	昭和	63	6	昭和	63	6	昭和	63	6	1.3	360	156	156	25
26	由布市	田代	民営	昭和	53	3	1	昭和	53	3	1	昭和	53	3	昭和	53	3	昭和	53	3	1.0	200	88	88	26
	由布市	計 3 事業																			7.3	780	356	356	
27	国東市	櫛海	民営	昭和	57	4	1	昭和	56	3	27	昭和	57	4	昭和	57	4	昭和	57	4	0.3	180	86	45	27
28	国東市	櫛来	民営	昭和	60	4	1	昭和	59	3	28	昭和	60	4	昭和	60	4	昭和	60	4	0.7	450	90	90	28

(3)簡易水道

①-2 給水開始・認可年月日及び給水人口

事業 番号	簡易水道名称		経営 主体 種別	給水開始				認可				竣工年月						給水区域面積 (km ²)	計画給水人口 (人)	給水区域内人口 (人)	現在給水人口 (人)	事業 番号			
				年月日				年月日				主構造物		主機械等		主管路									
				元号	年	月	日	元号	年	月	日	元号	年	月	元号	年	月						元号	年	月
合計	—		—	—	—	—	—	—	—	—	—	—	—	—	—	—	—	—	112.4	26,219	16,917	15,184	合計		
29	国東市	来浦浜	民営	昭和	34	12	1	昭和	58	1	8	昭和	34	12	昭和	34	12	昭和	34	12	2.0	365	300	150	29
30	国東市	来浦中央	民営	昭和	36	5	1	昭和	36	3	28	昭和	36	5	昭和	36	5	昭和	36	5	2.3	300	110	110	30
	国東市	計 4 事業																			5.3	1,295	586	395	
31	姫島村	姫島村	村営	昭和	41	8	1	平成	9	3	31	昭和	41	8	昭和	41	8	昭和	41	8	7.0	2,950	1,573	1,573	31
	姫島村	計 1 事業																			7.0	2,950	1,573	1,573	
32	九重町	統合	町営	平成	28	4	1	平成	27	12	14	平成	28	4	平成	28	4	平成	28	4	16.5	4,621	3,893	3,714	32
33	九重町	串野	町営	昭和	31	4	1	昭和	31	3	22	昭和	31	4	昭和	31	4	昭和	31	4	0.2	430	180	130	33
34	九重町	粟野	町営	昭和	31	4	1	昭和	31	11	30	昭和	31	12	昭和	31	12	昭和	31	12	0.2	390	117	97	34
35	九重町	湯坪	町営	昭和	31	11	30	昭和	31	11	9	昭和	32	11	昭和	32	11	昭和	32	11	0.4	220	91	38	35
36	九重町	日向	民営	昭和	39	12	11	昭和	61	2	28	昭和	39	12	昭和	39	12	昭和	39	12	0.1	109	84	43	36
37	九重町	宝泉寺	民営	昭和	36	3	1	昭和	59	3	30	昭和	36	3	昭和	36	3	昭和	36	3	0.1	278	107	73	37
38	九重町	滝上	民営	昭和	44	4	20	昭和	59	3	30	昭和	44	4	昭和	44	4	昭和	44	4	0.1	180	123	81	38
39	九重町	須久保	民営	昭和	43	11	1	昭和	59	3	30	昭和	43	11	昭和	43	11	昭和	43	11	0.1	150	51	51	39
40	九重町	筋湯	民営	平成	2	12	1	平成	1	8	4	平成	2	12	平成	2	12	平成	2	12	0.1	200	124	58	40
	九重町	計 9 事業																			17.8	6,578	4,770	4,285	
41	玖珠町	日出生本村	町営	昭和	55	4	1	昭和	54	3	31	昭和	55	4	昭和	55	4	昭和	55	4	0.1	180	56	56	41
42	玖珠町	綾垣	町営	平成	30	4	1	平成	27	4	24	平成	30	4	平成	30	4	平成	30	4	1.0	200	192	126	42
	玖珠町	計 2 事業																			1.1	380	248	182	
	県合計	42 事業	—	—	—	—	—	—	—	—	—	—	—	—	—	—	—	—	—	—	112.4	26,219	16,917	15,184	

(3)簡易水道

②-1 計画1日最大取水量

事業 番号	簡易水道名称		計画1日 最大 取水量(m ³)	計画1日最大取水量内訳(表流水)						計画1日最大取水量内訳(地下水)						計画1日最大取水量内訳(その他)				事業 番号
				ダム直接		ダム放流・湖水		自流		伏流水		浅井戸水		深井戸水		原水・浄水受水		その他		
				箇所	取水量(m ³)	箇所	取水量(m ³)	箇所	取水量(m ³)	箇所	取水量(m ³)	箇所	取水量(m ³)	箇所	取水量(m ³)	箇所	取水量(m ³)	箇所	取水量(m ³)	
合計			12,234	7	2,131	0	0	11	1,240	4	1,220	2	163	17	1,958	2	104	29	5,418	合計
1	大分市	上竹中	55	0	0	0	0	0	0	1	55	0	0	0	0	0	0	0	0	1
	大分市	計 1 事業	55	0	0	0	0	0	0	1	55	0	0	0	0	0	0	0	0	
2	中津市	下田口	64	0	0	0	0	0	0	0	0	0	0	2	64	0	0	0	0	2
	中津市	計 1 事業	64	0	0	0	0	0	0	0	0	0	0	2	64	0	0	0	0	
3	臼杵市	高山	390	0	0	0	0	0	0	0	0	0	1	390	0	0	0	0	3	
4	臼杵市	武山	104	0	0	0	0	0	0	0	0	0	1	104	0	0	0	0	4	
5	臼杵市	乙見	63	0	0	0	0	0	0	0	1	63	0	0	0	0	0	0	5	
	臼杵市	計 3 事業	557	0	0	0	0	0	0	0	1	63	2	494	0	0	0	0		
6	津久見市	保戸島・四浦東地区	616	4	371	0	0	2	124	0	0	0	0	1	121	0	0	0	0	6
7	津久見市	平岩地区	18	0	0	0	0	2	18	0	0	0	0	0	0	0	0	0	0	7
	津久見市	計 2 事業	634	4	371	0	0	4	142	0	0	0	1	121	0	0	0	0		
8	竹田市	泉水	106	0	0	0	0	0	0	0	0	0	0	0	0	0	0	1	106	8
9	竹田市	妙見瀬ノ口	235	0	0	0	0	0	0	0	0	0	0	0	0	0	0	1	235	9
10	竹田市	下片ヶ瀬	99	0	0	0	0	0	0	0	0	0	0	0	0	0	0	1	99	10
11	竹田市	戸上	141	0	0	0	0	0	0	0	0	0	0	0	0	0	0	1	141	11
12	竹田市	松本	235	0	0	0	0	0	0	0	0	0	2	235	0	0	0	0	12	
13	竹田市	倉木	26	0	0	0	0	0	0	0	0	0	0	0	0	0	0	1	26	13
14	竹田市	菅生	117	0	0	0	0	0	0	0	0	0	0	0	0	0	0	1	117	14
15	竹田市	城原	75	0	0	0	0	0	0	0	0	0	0	0	0	0	0	1	75	15
16	竹田市	荻	2,300	0	0	0	0	0	0	0	0	0	1	284	0	0	0	6	2,016	16
17	竹田市	久住	998	0	0	0	0	3	88	1	480	1	100	0	0	0	0	1	330	17
18	竹田市	都野	825	0	0	0	0	1	825	0	0	0	0	0	0	0	0	0	0	18
19	竹田市	白丹	121	0	0	0	0	1	121	0	0	0	0	0	0	0	0	0	0	19
20	竹田市	直入中央	685	0	0	0	0	0	0	2	685	0	0	0	0	0	0	0	0	20
	竹田市	計 13 事業	5,963	0	0	0	0	5	1,034	3	1,165	1	100	3	519	0	0	14	3,145	
21	豊後大野市	川辺	138	0	0	0	0	0	0	0	0	0	1	138	0	0	0	0	21	
22	豊後大野市	上自在	85	0	0	0	0	0	0	0	0	0	1	85	0	0	0	0	22	
23	豊後大野市	朝地	76	0	0	0	0	0	0	0	0	0	1	76	0	0	0	0	23	
	豊後大野市	計 3 事業	299	0	0	0	0	0	0	0	0	0	3	299	0	0	0	0		
24	由布市	櫟木	44	0	0	0	0	0	0	0	0	0	0	0	1	44	0	0	24	
25	由布市	朴木	81	0	0	0	0	0	0	0	0	0	0	0	0	0	0	1	81	25
26	由布市	田代	33	0	0	0	0	0	0	0	0	0	1	33	0	0	0	0	26	
	由布市	計 3 事業	158	0	0	0	0	0	0	0	0	0	1	33	1	44	1	81		
27	国東市	櫛海	120	0	0	0	0	0	0	0	0	0	1	120	0	0	0	0	27	
28	国東市	櫛来	100	0	0	0	0	0	0	0	0	0	1	100	0	0	0	0	28	

(3)簡易水道

②-2 計画1日最大取水量

事業 番号	簡易水道名称		計画1日 最大 取水量(m ³)	計画1日最大取水量内訳(表流水)						計画1日最大取水量内訳(地下水)						計画1日最大取水量内訳(その他)				事業 番号
				ダム直接		ダム放流・湖水		自流		伏流水		浅井戸水		深井戸水		原水・浄水受水		その他		
				箇所	取水量(m ³)	箇所	取水量(m ³)	箇所	取水量(m ³)	箇所	取水量(m ³)	箇所	取水量(m ³)	箇所	取水量(m ³)	箇所	取水量(m ³)	箇所	取水量(m ³)	
合計			12,234	7	2,131	0	0	11	1,240	4	1,220	2	163	17	1,958	2	104	29	5,418	合計
29	国東市	来浦浜	76	0	0	0	0	0	0	0	0	0	1	76	0	0	0	0	0	29
30	国東市	来浦中央	92	0	0	0	0	0	0	0	0	0	1	92	0	0	0	0	0	30
	国東市	計 4 事業	388	0	0	0	0	0	0	0	0	0	4	388	0	0	0	0	0	
31	姫島村	姫島村	1,760	3	1,760	0	0	0	0	0	0	0	0	0	0	0	0	0	0	31
	姫島村	計 1 事業	1,760	3	1,760	0	0	0	0	0	0	0	0	0	0	0	0	0	0	
32	九重町	統合	1,930	0	0	0	0	0	0	0	0	0	1	40	0	0	7	1,890	32	
33	九重町	串野	65	0	0	0	0	0	0	0	0	0	0	0	0	0	1	65	33	
34	九重町	粟野	59	0	0	0	0	0	0	0	0	0	0	0	0	0	1	59	34	
35	九重町	湯坪	33	0	0	0	0	0	0	0	0	0	0	0	0	0	1	33	35	
36	九重町	日向	16	0	0	0	1	16	0	0	0	0	0	0	0	0	0	0	0	36
37	九重町	宝泉寺	45	0	0	0	0	0	0	0	0	0	0	0	0	0	1	45	37	
38	九重町	滝上	36	0	0	0	0	0	0	0	0	0	0	0	0	0	1	36	38	
39	九重町	須久保	23	0	0	0	0	0	0	0	0	0	0	0	0	0	1	23	39	
40	九重町	筋湯	48	0	0	0	1	48	0	0	0	0	0	0	0	0	0	0	0	40
	九重町	計 9 事業	2,255	0	0	0	2	64	0	0	0	1	40	0	0	13	2,151			
41	玖珠町	日出生本村	41	0	0	0	0	0	0	0	0	0	0	0	0	0	1	41	41	
42	玖珠町	綾垣	60	0	0	0	0	0	0	0	0	0	0	0	1	60	0	0	42	
	玖珠町	計 2 事業	101	0	0	0	0	0	0	0	0	0	0	1	60	1	41			
	県合計	42 事業	12,234	7	2,131	0	0	11	1,240	4	1,220	2	163	17	1,958	2	104	29	5,418	

(3)簡易水道

③-1 年間取水量

事業 番号	簡易水道名称		年間取水量 (m ³)	年間取水量内訳(表流水)						年間取水量内訳(地下水)						年間取水量内訳(その他)				事業 番号
				ダム直接		ダム放流・湖水		自流		伏流水		浅井戸水		深井戸水		原水・浄水受水		その他		
				箇所	取水量(m ³)	箇所	取水量(m ³)	箇所	取水量(m ³)	箇所	取水量(m ³)	箇所	取水量(m ³)	箇所	取水量(m ³)	箇所	取水量(m ³)	箇所	取水量(m ³)	
合計			2,706,386	7	412,066	0	0	11	158,793	4	218,338	2	15,132	16	335,579	2	24,937	25	1,541,541	合計
1	大分市	上竹中	15,000	0	0	0	0	0	0	1	15,000	0	0	0	0	0	0	0	0	1
	大分市	計 1 事業	15,000	0	0	0	0	0	0	1	15,000	0	0	0	0	0	0	0	0	
2	中津市	下田口	18,809	0	0	0	0	0	0	0	0	0	2	18,809	0	0	0	0	2	
	中津市	計 1 事業	18,809	0	0	0	0	0	0	0	0	0	2	18,809	0	0	0	0		
3	臼杵市	高山	35,992	0	0	0	0	0	0	0	0	0	1	35,992	0	0	0	0	3	
4	臼杵市	武山	7,999	0	0	0	0	0	0	0	0	0	1	7,999	0	0	0	0	4	
5	臼杵市	乙見	11,049	0	0	0	0	0	0	0	1	11,049	0	0	0	0	0	0	5	
	臼杵市	計 3 事業	55,040	0	0	0	0	0	0	0	1	11,049	2	43,991	0	0	0	0		
6	津久見市	保戸島・四浦東地区	56,998	4	46,738	0	0	2	10,260	0	0	0	0	0	0	0	0	0	6	
7	津久見市	平岩地区	6,550	0	0	0	0	2	6,550	0	0	0	0	0	0	0	0	0	7	
	津久見市	計 2 事業	63,548	4	46,738	0	0	4	16,810	0	0	0	0	0	0	0	0	0		
8	竹田市	泉水	13,351	0	0	0	0	0	0	0	0	0	0	0	0	0	0	1	13,351	
9	竹田市	妙見瀬ノ口	15,971	0	0	0	0	0	0	0	0	0	0	0	0	0	0	1	15,971	
10	竹田市	下片ヶ瀬	9,192	0	0	0	0	0	0	0	0	0	0	0	0	0	0	1	9,192	
11	竹田市	戸上	12,658	0	0	0	0	0	0	0	0	0	0	0	0	0	0	1	12,658	
12	竹田市	松本	43,839	0	0	0	0	0	0	0	0	0	2	43,839	0	0	0	0	12	
13	竹田市	倉木	7,960	0	0	0	0	0	0	0	0	0	0	0	0	0	0	1	7,960	
14	竹田市	菅生	31,853	0	0	0	0	0	0	0	0	0	0	0	0	0	0	1	31,853	
15	竹田市	城原	15,116	0	0	0	0	0	0	0	0	0	0	0	0	0	0	1	15,116	
16	竹田市	荻	269,477	0	0	0	0	0	0	0	0	0	1	2,695	0	0	6	266,782		
17	竹田市	久住	97,027	0	0	0	0	3	3,025	1	89,919	1	4,083	0	0	0	0	0		
18	竹田市	都野	93,094	0	0	0	0	1	93,094	0	0	0	0	0	0	0	0	0		
19	竹田市	白丹	22,504	0	0	0	0	1	22,504	0	0	0	0	0	0	0	0	0		
20	竹田市	直入中央	113,419	0	0	0	0	0	0	2	113,419	0	0	0	0	0	0	0		
	竹田市	計 13 事業	745,461	0	0	0	0	5	118,623	3	203,338	1	4,083	3	46,534	0	0	13	372,883	
21	豊後大野市	川辺	22,602	0	0	0	0	0	0	0	0	0	1	22,602	0	0	0	0		
22	豊後大野市	上自在	11,900	0	0	0	0	0	0	0	0	0	1	11,900	0	0	0	0		
23	豊後大野市	朝地	13,997	0	0	0	0	0	0	0	0	0	1	13,997	0	0	0	0		
	豊後大野市	計 3 事業	48,499	0	0	0	0	0	0	0	0	0	3	48,499	0	0	0	0		
24	由布市	櫛木	14,497	0	0	0	0	0	0	0	0	0	0	0	1	14,497	0	0		
25	由布市	朴木	13,213	0	0	0	0	0	0	0	0	0	0	0	0	0	0	1		
26	由布市	田代	7,345	0	0	0	0	0	0	0	0	0	1	7,345	0	0	0	0		
	由布市	計 3 事業	35,055	0	0	0	0	0	0	0	0	0	1	7,345	1	14,497	1	13,213		
27	国東市	櫛海	4,405	0	0	0	0	0	0	0	0	0	1	4,405	0	0	0	0		
28	国東市	櫛来	23,130	0	0	0	0	0	0	0	0	0	1	23,130	0	0	0	0		

(3)簡易水道

③-2 年間取水量

事業 番号	簡易水道名称		年間取水量 (m ³)	年間取水量内訳(表流水)						年間取水量内訳(地下水)						年間取水量内訳(その他)				事業 番号
				ダム直接		ダム放流・湖水		自流		伏流水		浅井戸水		深井戸水		原水・浄水受水		その他		
				箇所	取水量(m ³)	箇所	取水量(m ³)	箇所	取水量(m ³)	箇所	取水量(m ³)	箇所	取水量(m ³)	箇所	取水量(m ³)	箇所	取水量(m ³)	箇所	取水量(m ³)	
合計			2,706,386	7	412,066	0	0	11	158,793	4	218,338	2	15,132	16	335,579	2	24,937	25	1,541,541	合計
29	国東市	来浦浜	7,132	0	0	0	0	0	0	0	0	0	1	7,132	0	0	0	0	0	29
30	国東市	来浦中央	23,841	0	0	0	0	0	0	0	0	0	1	23,841	0	0	0	0	0	30
	国東市	計 4 事業	58,508	0	0	0	0	0	0	0	0	0	4	58,508	0	0	0	0		
31	姫島村	姫島村	365,328	3	365,328	0	0	0	0	0	0	0	0	0	0	0	0	0	0	31
	姫島村	計 1 事業	365,328	3	365,328	0	0	0	0	0	0	0	0	0	0	0	0	0	0	
32	九重町	統合	1,164,875	0	0	0	0	0	0	0	0	0	1	111,893	0	0	4	1,052,982	32	
33	九重町	串野	23,725	0	0	0	0	0	0	0	0	0	0	0	0	0	1	23,725	33	
34	九重町	粟野	17,452	0	0	0	0	0	0	0	0	0	0	0	0	0	1	17,452	34	
35	九重町	湯坪	12,045	0	0	0	0	0	0	0	0	0	0	0	0	0	1	12,045	35	
36	九重町	日向	5,840	0	0	0	0	1	5,840	0	0	0	0	0	0	0	0	0	36	
37	九重町	宝泉寺	16,425	0	0	0	0	0	0	0	0	0	0	0	0	0	1	16,425	37	
38	九重町	滝上	13,140	0	0	0	0	0	0	0	0	0	0	0	0	0	1	13,140	38	
39	九重町	須久保	8,395	0	0	0	0	0	0	0	0	0	0	0	0	0	1	8,395	39	
40	九重町	筋湯	17,520	0	0	0	0	1	17,520	0	0	0	0	0	0	0	0	0	40	
	九重町	計 9 事業	1,279,417	0	0	0	0	2	23,360	0	0	0	1	111,893	0	0	10	1,144,164		
41	玖珠町	日出生本村	11,281	0	0	0	0	0	0	0	0	0	0	0	0	0	1	11,281	41	
42	玖珠町	綾垣	10,440	0	0	0	0	0	0	0	0	0	0	0	1	10,440	0	0	42	
	玖珠町	計 2 事業	21,721	0	0	0	0	0	0	0	0	0	0	1	10,440	1	11,281			
	県合計	42 事業	2,706,386	7	412,066	0	0	11	158,793	4	218,338	2	15,132	16	335,579	2	24,937	25	1,541,541	

(3)簡易水道

④-1 年間浄水量及び年間給水量

事業 番号	簡易水道名称		年間 浄水量 (m ³)	年間浄水量及び浄水場数											年間 給水量 (m ³)	年間給水量内訳				事業 番号		
				消毒のみ		緩速ろ過		急速ろ過		（うち高度浄水処理等）		膜ろ過		その他		有収水量		無収水量 (m ³)	無効水量 (m ³)			
				箇所	浄水量(m ³)	箇所	浄水量(m ³)	箇所	浄水量(m ³)	箇所	浄水量(m ³)	主たる 処理方法	箇所	浄水量(m ³)		箇所	浄水量(m ³)				生活用(m ³)	その他(m ³)
合計			2,536,913	43	1,666,399	7	280,849	2	589,665	1	208,137		0	0	0	0	2,523,092	1,561,007	99,570	10,750	851,765	合計
1	大分市	上竹中	15,000	1	15,000	0	0	0	0	0	0		0	0	0	0	15,000	15,000	0	0	0	1
	大分市	計 1 事業	15,000	1	15,000	0	0	0	0	0	0		0	0	0	0	15,000	15,000	0	0	0	
2	中津市	下田口	18,809	2	18,809	0	0	0	0	0	0		0	0	0	0	18,809	18,809	0	0	0	2
	中津市	計 1 事業	18,809	2	18,809	0	0	0	0	0	0		0	0	0	0	18,809	18,809	0	0	0	
3	臼杵市	高山	35,992	0	35,992	0	0	0	0	0	0		0	0	0	0	35,992	35,992	0	0	0	3
4	臼杵市	武山	7,999	1	7,999	0	0	0	0	0	0		0	0	0	0	7,999	7,999	0	0	0	4
5	臼杵市	乙見	11,049	1	11,049	0	0	0	0	0	0		0	0	0	0	11,049	11,049	0	0	0	5
	臼杵市	計 3 事業	55,040	2	55,040	0	0	0	0	0	0		0	0	0	0	55,040	55,040	0	0	0	
6	津久見市	保戸島・四浦東地区	55,984	0	0	2	55,984	0	0	0	0		0	0	0	0	53,984	41,399	0	5,663	6,922	6
7	津久見市	平岩地区	6,400	0	0	1	6,400	0	0	0	0		0	0	0	0	6,250	6,250	0	0	0	7
	津久見市	計 2 事業	62,384	0	0	3	62,384	0	0	0	0		0	0	0	0	60,234	47,649	0	5,663	6,922	
8	竹田市	泉水	13,351	1	13,351	0	0	0	0	0	0		0	0	0	0	13,351	12,303	1,048	0	0	8
9	竹田市	妙見瀬ノ口	15,971	1	15,971	0	0	0	0	0	0		0	0	0	0	15,971	15,967	4	0	0	9
10	竹田市	下片ヶ瀬	9,192	1	9,192	0	0	0	0	0	0		0	0	0	0	9,192	8,877	315	0	0	10
11	竹田市	戸上	12,658	1	12,658	0	0	0	0	0	0		0	0	0	0	12,658	9,357	3,301	0	0	11
12	竹田市	松本	43,839	1	43,839	0	0	0	0	0	0		0	0	0	0	43,839	40,325	3,514	0	0	12
13	竹田市	倉木	7,960	1	7,960	0	0	0	0	0	0		0	0	0	0	7,960	7,586	218	78	78	13
14	竹田市	菅生	31,853	1	31,853	0	0	0	0	0	0		0	0	0	0	31,853	30,960	775	40	78	14
15	竹田市	城原	15,116	1	15,116	0	0	0	0	0	0		0	0	0	0	15,116	13,645	1,225	70	176	15
16	竹田市	荻	269,477	7	269,477	0	0	0	0	0	0		0	0	0	0	269,477	250,795	18,682	0	0	16
17	竹田市	久住	97,027	0	0	1	97,027	0	0	0	0		0	0	0	0	97,027	93,315	3,712	0	0	17
18	竹田市	都野	93,094	0	0	1	93,094	0	0	0	0		0	0	0	0	93,094	80,951	12,143	0	0	18
19	竹田市	白丹	22,504	0	0	1	22,504	0	0	0	0		0	0	0	0	22,504	19,306	3,198	0	0	19
20	竹田市	直入中央	113,419	2	113,419	0	0	0	0	0	0		0	0	0	0	113,419	88,986	24,433	0	0	20
	竹田市	計 13 事業	745,461	17	532,836	3	212,625	0	0	0	0		0	0	0	0	745,461	672,373	72,568	188	332	
21	豊後大野市	川辺	22,602	1	22,602	0	0	0	0	0	0		0	0	0	0	22,602	22,422	180	0	0	21
22	豊後大野市	上自在	11,900	1	11,900	0	0	0	0	0	0		0	0	0	0	11,900	11,500	0	50	350	22
23	豊後大野市	朝地	13,997	1	13,997	0	0	0	0	0	0		0	0	0	0	13,997	10,398	0	3,599	0	23
	豊後大野市	計 3 事業	48,499	3	48,499	0	0	0	0	0	0		0	0	0	0	48,499	44,320	180	3,649	350	
24	由布市	櫟木	13,819	1	13,819	0	0	0	0	0	0		0	0	0	0	13,819	13,681	0	0	138	24
25	由布市	朴木	13,213	1	13,213	0	0	0	0	0	0		0	0	0	0	13,213	12,024	529	396	264	25
26	由布市	田代	7,345	1	7,345	0	0	0	0	0	0		0	0	0	0	7,345	6,724	73	34	514	26
	由布市	計 3 事業	34,377	3	34,377	0	0	0	0	0	0		0	0	0	0	34,377	32,429	602	430	916	
27	国東市	櫛海	4,405	1	4,405	0	0	0	0	0	0		0	0	0	0	4,405	4,405	0	0	0	27
28	国東市	櫛来	23,130	1	23,130	0	0	0	0	0	0		0	0	0	0	17,245	17,245	0	0	0	28

(3)簡易水道

④-2 年間浄水量及び年間給水量

事業 番号	簡易水道名称		年間 浄水量 (m ³)	年間浄水量及び浄水場数										年間 給水量 (m ³)	年間給水量内訳				事業 番号			
				消毒のみ		緩速ろ過		急速ろ過		（うち高度浄水処理等）		膜ろ過			その他		有収水量			無収水量 (m ³)	無効水量 (m ³)	
				箇所	浄水量(m ³)	箇所	浄水量(m ³)	箇所	浄水量(m ³)	箇所	浄水量(m ³)	箇所	浄水量(m ³)		主たる 処理方法	箇所	浄水量(m ³)	箇所				浄水量(m ³)
合計			2,536,913	43	1,666,399	7	280,849	2	589,665	1	208,137		0	0	0	0	2,523,092	1,561,007	99,570	10,750	851,765	合計
29	国東市	来浦浜	7,132	1	7,132	0	0	0	0	0	0		0	0	0	0	7,132	7,132	0	0	0	29
30	国東市	来浦中央	23,841	1	23,841	0	0	0	0	0	0		0	0	0	0	23,841	11,001	0	0	12,840	30
	国東市	計 4 事業	58,508	4	58,508	0	0	0	0	0	0		0	0	0	0	52,623	39,783	0	0	12,840	
31	姫島村	姫島村	208,137	0	0	0	0	1	208,137	1	208,137	炭	0	0	0	0	208,137	148,144	26,220	620	33,153	31
	姫島村	計 1 事業	208,137	0	0	0	0	1	208,137	1	208,137		0	0	0	0	208,137	148,144	26,220	620	33,153	
32	九重町	統合	1,164,875	3	783,347	0	0	1	381,528	0	0		0	0	0	0	1,164,875	368,274	0	0	796,601	32
33	九重町	串野	23,725	1	23,725	0	0	0	0	0	0		0	0	0	0	18,834	18,834	0	0	0	33
34	九重町	粟野	17,452	1	17,452	0	0	0	0	0	0		0	0	0	0	17,452	17,452	0	0	0	34
35	九重町	湯坪	12,045	1	12,045	0	0	0	0	0	0		0	0	0	0	7,157	7,157	0	0	0	35
36	九重町	日向	5,840	0	0	1	5,840	0	0	0	0		0	0	0	0	5,840	5,840	0	0	0	36
37	九重町	宝泉寺	16,425	1	16,425	0	0	0	0	0	0		0	0	0	0	14,691	14,691	0	0	0	37
38	九重町	滝上	13,140	1	13,140	0	0	0	0	0	0		0	0	0	0	13,140	13,140	0	0	0	38
39	九重町	須久保	8,395	1	8,395	0	0	0	0	0	0		0	0	0	0	8,395	8,395	0	0	0	39
40	九重町	筋湯	17,520	1	17,520	0	0	0	0	0	0		0	0	0	0	12,807	12,807	0	0	0	40
	九重町	計 9 事業	1,279,417	10	892,049	1	5,840	1	381,528	0	0		0	0	0	0	1,263,191	466,590	0	0	796,601	
41	玖珠町	日出生本村	11,281	1	11,281	0	0	0	0	0	0		0	0	0	0	11,281	10,430	0	200	651	41
42	玖珠町	綾垣	0	0	0	0	0	0	0	0	0		0	0	0	0	10,440	10,440	0	0	0	42
	玖珠町	計 2 事業	11,281	1	11,281	0	0	0	0	0	0		0	0	0	0	21,721	20,870	0	200	651	
	県合計	42 事業	2,536,913	43	1,666,399	7	280,849	2	589,665	1	208,137		0	0	0	0	2,523,092	1,561,007	99,570	10,750	851,765	

(3)簡易水道

⑤-1 配水池・総管路延長及び水道料金

事業 番号	簡易水道名称		配水池			総管路延長 (m)	総管路延長内訳			料金体系	基本水量 (m ³)	基本料金 (円)	超過料金 (円)	メーター使用量 (円)	10m ³ 当たり使用量 (円)	事業 番号
			配水方式	池数 (池)	容量 (m ³)		導水管 (m)	送水管 (m)	配水管 (m)							
合計			—	98	8,827	460,713	45,096	50,570	365,047	—	—	(平均) 756	(平均) 86	(平均) 4	(平均) 1,090	合計
1	大分市	上竹中	自然流下	1	20	3,649	375	493	2,781	単一	9	900	90	0	990	1
	大分市	計 1 事業		1	20	3,649	375	493	2,781			(平均) 900	(平均) 90	(平均) 0	(平均) 990	
2	中津市	下田口	自然流下	2	22	2,945	0	195	2,750	単一	8	600	60	0	720	2
	中津市	計 1 事業		2	22	2,945	0	195	2,750			(平均) 600	(平均) 60	(平均) 0	(平均) 720	
3	臼杵市	高山	自然流下	2	156	11,693	1,498	1,653	8,542	用途	8	660	66	0	792	3
4	臼杵市	武山	両者併用	3	41	6,334	0	1,640	4,694	用途	8	660	66	0	792	4
5	臼杵市	乙見	自然流下	2	75	8,966	1,930	0	7,036	単一	0	2,000	50	0	2,500	5
	臼杵市	計 3 事業		7	272	26,993	3,428	3,293	20,272			(平均) 1,107	(平均) 61	(平均) 0	(平均) 1,361	
6	津久見市	保戸島・四浦東地区	両者併用	6	707	18,008	2,554	8,803	6,651	口径	5	770	230	0	2,040	6
7	津久見市	平岩地区	自然流下	1	45	3,412	2,760	0	652	単一	10	540	54	0	540	7
	津久見市	計 2 事業		7	752	21,420	5,314	8,803	7,303			(平均) 655	(平均) 142	(平均) 0	(平均) 1,290	
8	竹田市	泉水	両者併用	2	85	3,220	0	175	3,045	用途	10	500	50	0	1,100	8
9	竹田市	妙見瀬ノ口	自然流下	1	78	15,070	8,389	139	6,542	用途	5	550	165	0	1,375	9
10	竹田市	下片ヶ瀬	ポンプ加圧	1	54	2,917	20	200	2,697	用途	5	550	165	0	1,375	10
11	竹田市	戸上	両者併用	1	68	2,380	0	0	2,380	用途	5	550	165	0	1,375	11
12	竹田市	松本	自然流下	1	210	8,724	845	2,648	5,231	用途	5	550	165	0	1,375	12
13	竹田市	倉木	自然流下	1	15	1,859	367	0	1,492	口径	1	500	50	0	1,000	13
14	竹田市	菅生	自然流下	2	90	7,146	0	2,885	4,261	用途	30	900	100	0	900	14
15	竹田市	城原	自然流下	1	15	5,861	0	2,364	3,497	用途	15	250	15	0	250	15
16	竹田市	荻	自然流下	19	1,578	110,981	3,659	11,178	96,144	用途	5	550	165	0	1,375	16
17	竹田市	久住	自然流下	8	642	15,893	2,544	0	13,349	用途	5	550	165	0	1,375	17
18	竹田市	都野	自然流下	4	348	18,142	200	0	17,942	用途	5	550	165	0	1,375	18
19	竹田市	白丹	自然流下	1	90	4,933	2,033	0	2,900	用途	5	550	165	0	1,375	19
20	竹田市	直入中央	自然流下	2	685	25,125	0	3,065	22,060	用途	5	550	165	0	1,375	20
	竹田市	計 13 事業		44	3,958	222,251	18,057	22,654	181,540			(平均) 546	(平均) 131	(平均) 0	(平均) 1,202	
21	豊後大野市	川辺	自然流下	2	108	4,098	75	70	3,953	用途	25	600	50	0	600	21
22	豊後大野市	上自在	自然流下	1	50	1,633	90	3	1,540	単一	1	100	50	0	550	22
23	豊後大野市	朝地	自然流下	1	100	2,823	0	998	1,825	単一	10	1,000	50	0	1,000	23
	豊後大野市	計 3 事業		4	258	8,554	165	1,071	7,318			(平均) 567	(平均) 50	(平均) 0	(平均) 717	
24	由布市	櫟木	自然流下	2	23	4,615	0	0	4,615	単一	10	1,500	10	0	1,500	24
25	由布市	朴木	自然流下	1	110	9,330	3,030	0	6,300	単一	8	600	50	0	700	25
26	由布市	田代	自然流下	2	44	6,307	0	0	6,307	単一	5	700	100	0	1,200	26
	由布市	計 3 事業		5	177	20,252	3,030	0	17,222			(平均) 933	(平均) 53	(平均) 0	(平均) 1,133	
27	国東市	櫛海	自然流下	1	73	1,070	0	180	890	定額	0	833	0	0	833	27
28	国東市	櫛来	自然流下	1	60	5,676	0	183	5,493	単一	15	1,000	50	0	1,000	28

(3)簡易水道

⑤-2 配水池・総管路延長及び水道料金

事業 番号	簡易水道名称		配水池			総管路延長 (m)	総管路延長内訳			料金体系	基本水量 (m ³)	基本料金 (円)	超過料金 (円)	メーター使用量 (円)	10m ³ 当たり使用量 (円)	事業 番号
			配水方式	池数 (池)	容量 (m ³)		導水管 (m)	送水管 (m)	配水管 (m)							
合計			—	98	8,827	460,713	45,096	50,570	365,047	—	—	(平均) 756	(平均) 86	(平均) 4	(平均) 1,090	合計
29	国東市	来浦浜	自然流下	1	26	3,864	0	456	3,408	単一	0	1,000	100	0	1,000	29
30	国東市	来浦中央	自然流下	1	31	6,471	0	391	6,080	単一	0	700	70	0	1,400	30
	国東市	計 4 事業		4	190	17,081	0	1,210	15,871			(平均) 883	(平均) 55	(平均) 0	(平均) 1,058	
31	姫島村	姫島村	自然流下	5	1,028	22,433	2,440	2,553	17,440	用途	6	990	220	55	1,930	31
	姫島村	計 1 事業		5	1,028	22,433	2,440	2,553	17,440			(平均) 990	(平均) 220	(平均) 55	(平均) 1,930	
32	九重町	統合	両者併用	10	1,899	82,237	3,035	7,625	71,577	口径	10	1,380	240	100	1,480	32
33	九重町	串野	自然流下	1	18	2,916	0	1,240	1,676	定額	0	600	0	0	600	33
34	九重町	粟野	自然流下	1	26	1,340	0	40	1,300	定額	0	1,145	0	0	1,145	34
35	九重町	湯坪	自然流下	1	20	1,340	0	40	1,300	定額	0	1,000	0	0	1,000	35
36	九重町	日向	自然流下	1	13	2,185	0	0	2,185	定額	0	166	0	0	166	36
37	九重町	宝泉寺	自然流下	1	36	1,650	675	0	975	単一	10	1,000	10	0	1,000	37
38	九重町	滝上	自然流下	1	30	3,985	1,848	0	2,137	定額	0	225	0	0	225	38
39	九重町	須久保	自然流下	1	40	3,677	2,250	0	1,427	定額	0	417	0	0	417	39
40	九重町	筋湯	自然流下	1	40	3,162	775	0	2,387	用途	10	2,000	40	0	2,000	40
	九重町	計 9 事業		18	2,122	102,492	8,583	8,945	84,964			(平均) 881	(平均) 32	(平均) 11	(平均) 893	
41	玖珠町	日出生本村	自然流下	1	28	6,002	3,704	0	2,298	単一	10	150	15	0	150	41
42	玖珠町	綾垣	配水池なし	0	0	6,641	0	1,353	5,288	用途	8	1,430	220	0	1,870	42
	玖珠町	計 2 事業		1	28	12,643	3,704	1,353	7,586			(平均) 790	(平均) 118	(平均) 0	(平均) 1,010	
	県合計	42 事業	—	98	8,827	460,713	45,096	50,570	365,047	—	—	(平均) 756	(平均) 86	(平均) 4	(平均) 1,090	

(3)簡易水道

⑥-1 取水量・浄水量・給水量及び水質検査実施状況

事業 番号	簡易水道名称		計画1日 最大取水量 (m ³)	年間 取水量 (m ³)	浄水能力 (公称能力) (m ³)	年間 浄水量 (m ³)	計画1日 最大給水量 (m ³)	年間 給水量 (m ³)	実績1日 最大給水量 (m ³)	実績1日 平均給水量 (m ³)	水質検査実施機関			事業 番号
											毎日項目	毎月項目	全項目	
合計			12,234	2,706,386	9,540	2,536,913	11,128	2,525,092	9,155	6,918	—	—	—	合計
1	大分市	上竹中	55	15,000	60	15,000	55	15,000	55	41	自己検査	登録検査機関	登録検査機関	1
	大分市	計 1 事業	55	15,000	60	15,000	55	15,000	55	41				
2	中津市	下田口	64	18,809	36	18,809	64	18,809	60	52	自己検査	登録検査機関	登録検査機関	2
	中津市	計 1 事業	64	18,809	36	18,809	64	18,809	60	52				
3	臼杵市	高山	390	35,992	0	35,992	390	35,992	115	99	自己検査	登録検査機関	登録検査機関	3
4	臼杵市	武山	104	7,999	104	7,999	104	7,999	27	22	自己検査	登録検査機関	登録検査機関	4
5	臼杵市	乙見	63	11,049	63	11,049	63	11,049	33	30	自己検査	登録検査機関	登録検査機関	5
	臼杵市	計 3 事業	557	55,040	167	55,040	557	55,040	175	151				
6	津久見市	保戸島・四浦東地区	616	56,998	560	55,984	560	55,984	235	153	自己検査	登録検査機関	登録検査機関	6
7	津久見市	平岩地区	18	6,550	18	6,400	18	6,250	18	17	自己検査	登録検査機関	登録検査機関	7
	津久見市	計 2 事業	634	63,548	578	62,384	578	62,234	253	171				
8	竹田市	泉水	106	13,351	106	13,351	106	13,351	106	37	自己検査	登録検査機関	登録検査機関	8
9	竹田市	妙見瀬ノ口	235	15,971	159	15,971	160	15,971	74	44	自己検査	登録検査機関	登録検査機関	9
10	竹田市	下片ヶ瀬	99	9,192	99	9,192	99	9,192	47	25	自己検査	登録検査機関	登録検査機関	10
11	竹田市	戸上	141	12,658	141	12,658	141	12,658	55	35	自己検査	登録検査機関	登録検査機関	11
12	竹田市	松本	235	43,839	235	43,839	235	43,839	132	120	自己検査	登録検査機関	登録検査機関	12
13	竹田市	倉木	26	7,960	26	7,960	26	7,960	24	22	自己検査	登録検査機関	登録検査機関	13
14	竹田市	菅生	117	31,853	117	31,853	117	31,853	117	87	自己検査	登録検査機関	登録検査機関	14
15	竹田市	城原	75	15,116	75	15,116	75	15,116	42	41	自己検査	登録検査機関	登録検査機関	15
16	竹田市	荻	2,300	269,477	2,428	269,477	2,300	269,477	1,556	738	自己検査	登録検査機関	登録検査機関	16
17	竹田市	久住	998	97,027	677	97,027	550	97,027	490	266	自己検査	登録検査機関	登録検査機関	17
18	竹田市	都野	825	93,094	0	93,094	550	93,094	550	255	自己検査	登録検査機関	登録検査機関	18
19	竹田市	白丹	121	22,504	110	22,504	110	22,504	110	62	自己検査	登録検査機関	登録検査機関	19
20	竹田市	直入中央	685	113,419	685	113,419	685	113,419	520	311	自己検査	登録検査機関	登録検査機関	20
	竹田市	計 13 事業	5,963	745,461	4,858	745,461	5,154	745,461	3,823	2,042				
21	豊後大野市	川辺	138	22,602	138	22,602	138	22,602	79	62	自己検査	登録検査機関	登録検査機関	21
22	豊後大野市	上自在	85	11,900	85	11,900	85	11,900	40	33	自己検査	登録検査機関	登録検査機関	22
23	豊後大野市	朝地	76	13,997	76	13,997	76	13,997	76	38	自己検査	登録検査機関	登録検査機関	23
	豊後大野市	計 3 事業	299	48,499	299	48,499	299	48,499	195	133				
24	由布市	櫟木	44	14,497	44	13,819	44	13,819	44	38	自己検査	登録検査機関	登録検査機関	24
25	由布市	朴木	81	13,213	81	13,213	81	13,213	81	36	自己検査	登録検査機関	登録検査機関	25
26	由布市	田代	33	7,345	33	7,345	33	7,345	33	20	自己検査	登録検査機関	登録検査機関	26
	由布市	計 3 事業	158	35,055	158	34,377	158	34,377	158	94				
27	国東市	櫛海	120	4,405	49	4,405	49	4,405	14	12	自己検査	登録検査機関	登録検査機関	27
28	国東市	櫛来	100	23,130	90	23,130	90	17,245	66	47	自己検査	登録検査機関	登録検査機関	28

(3)簡易水道

⑥-2 取水・浄水・給水及び水質検査実施状況

事業 番号	簡易水道名称		計画1日 最大取水量 (m ³)	年間 取水量 (m ³)	浄水能力 (公称能力) (m ³)	年間 浄水量 (m ³)	計画1日 最大給水量 (m ³)	年間 給水量 (m ³)	実績1日 最大給水量 (m ³)	実績1日 平均給水量 (m ³)	水質検査実施機関			事業 番号
											毎日項目	毎月項目	全項目	
合計			12,234	2,706,386	9,540	2,536,913	11,128	2,525,092	9,155	6,918	—	—	—	合計
29	国東市	来浦浜	76	7,132	76	7,132	76	7,132	25	20	自己検査	登録検査機関	登録検査機関	29
30	国東市	来浦中央	92	23,841	92	23,841	92	23,841	70	65	自己検査	登録検査機関	登録検査機関	30
	国東市	計 4 事業	388	58,508	307	58,508	307	52,623	175	144				
31	姫島村	姫島村	1,760	365,328	1,600	208,137	1,600	208,137	711	570	自己検査	登録検査機関	登録検査機関	31
	姫島村	計 1 事業	1,760	365,328	1,600	208,137	1,600	208,137	711	570				
32	九重町	統合	1,930	1,164,875	1,165	1,164,875	1,930	1,164,875	3,192	3,191	自己検査	登録検査機関	登録検査機関	32
33	九重町	串野	65	23,725	35	23,725	65	18,834	52	52	自己検査	登録検査機関	登録検査機関	33
34	九重町	粟野	59	17,452	35	17,452	59	17,452	48	48	自己検査	登録検査機関	登録検査機関	34
35	九重町	湯坪	33	12,045	33	12,045	33	7,157	20	20	自己検査	登録検査機関	登録検査機関	35
36	九重町	日向	16	5,840	16	5,840	16	5,840	16	16	自己検査	登録検査機関	登録検査機関	36
37	九重町	宝泉寺	45	16,425	45	16,425	45	14,691	41	40	自己検査	登録検査機関	登録検査機関	37
38	九重町	滝上	36	13,140	36	13,140	36	13,140	36	36	自己検査	登録検査機関	登録検査機関	38
39	九重町	須久保	23	8,395	23	8,395	23	8,395	23	23	自己検査	登録検査機関	登録検査機関	39
40	九重町	筋湯	48	17,520	48	17,520	48	12,807	36	35	自己検査	登録検査機関	登録検査機関	40
	九重町	計 9 事業	2,255	1,279,417	1,436	1,279,417	2,255	1,263,191	3,464	3,461				
41	玖珠町	日出生本村	41	11,281	41	11,281	41	11,281	41	31	自己検査	登録検査機関	登録検査機関	41
42	玖珠町	綾垣	60	10,440	0	0	60	10,440	45	29	自己検査	登録検査機関	登録検査機関	42
	玖珠町	計 2 事業	101	21,721	41	11,281	101	21,721	86	60				
	県合計	42 事業	12,234	2,706,386	9,540	2,536,913	11,128	2,525,092	9,155	6,918	—	—	—	

(4) 専用水道

(4)-1

番号	市町村名	施設名	確年	認日	竣年	功月	給水区域の上簡水の名称	確認時給水人口(人)	現在給水人口(人)	施設能力(m3/日)	職員数(人)	原水の種別	浄水施設の種別	施設の専用兼用の別	給水状況	技術管理者の設置	水質検査機関名称
1	大分市	清静園	S61.4.24		S61.4.1		大分市上水道	150	238	81	1	深井戸	消毒のみ	専用	良好	有	登録検査機関
2	大分市	イオン高城ショッピングセンター	H15.3.14		H15.5.1		大分市上水道	0	0	111	6	深井戸・浄水受水	急速ろ過、除鉄、除マン、膜ろ過	専用	良好	有	登録検査機関
3	大分市	柞原の里	H15.3.14		H9.3.1		大分市上水道	70	70	60	2	深井戸	急速ろ過、除鉄、除マン	専用	良好	有	登録検査機関
4	大分市	社会福祉法人温寿会	H15.3.14				大分市上水道	120	0	60	1	深井戸・浄水受水	除鉄、除マン	専用	良好	有	登録検査機関
5	大分市	介護老人保健施設陽光苑	H15.3.14		H2.7.1		大分市上水道	90	90	50	4	浅井戸・浄水受水	消毒のみ	専用	良好	有	登録検査機関
6	大分市	医療法人社団親和会	H15.3.14		H11.1.1		大分市上水道	0	0	300	2	深井戸	除鉄、除マン、膜ろ過	専用	良好	有	登録検査機関
7	大分市	佐藤病院	H15.3.14				大分市上水道	0	0	150	2	深井戸・浄水受水	除鉄	専用	良好	有	登録検査機関
8	大分市	天心堂へつぎ病院	H15.3.14				大分市上水道	0	0	105	4	浅井戸	急速ろ過、除鉄、除マン	専用	良好	有	登録検査機関
9	大分市	医療法人健裕会永富脳神経外科病院	H15.3.14				大分市上水道	0	0	130	3	深井戸	急速ろ過、除鉄、除マン	専用	良好	有	登録検査機関
10	大分市	ENEOS(株)大分製油所	H15.3.14		H8.4.1		大分市上水道	0	0	720	6	表流水	除鉄、除マン、膜ろ過	併用	良好	有	登録検査機関
11	大分市	住化大分工場	H17.12.9				大分市上水道	0	0	2,580	31	表流水	急速ろ過、膜ろ過	併用	良好	有	登録検査機関
12	大分市	大分石油化学コンビナート内	H18.10.20		S42.10.1		大分市上水道	0	0	1,440	40	表流水	急速ろ過、膜ろ過	併用	良好	有	登録検査機関
13	大分市	日本製鉄大分製鉄所	H15.3.14				大分市上水道	0	0	4,800	6	表流水	急速ろ過	併用	良好	有	登録検査機関
14	大分市	大分県立病院	H15.4.15		H15.5.1		大分市上水道	0	0	556	1	深井戸・浄水受水	除鉄、除マン、膜ろ過	専用	良好	有	登録検査機関
15	大分市	パークプレイス大分	H15.7.30		H15.9.1		大分市上水道	0	0	220	6	深井戸・浄水受水	除鉄、除マン、膜ろ過	専用	良好	有	登録検査機関
16	大分市	トキハわさだタウン	H15.11.19		H15.12.1		大分市上水道	0	0	900	1	深井戸・浄水受水	除鉄、除マン、膜ろ過	専用	良好	有	登録検査機関
17	大分市	医療法人ライフサポート明和記念病院	H16.7.8		H16.8.1		大分市上水道	0	0	65	1	深井戸・浄水受水	急速ろ過、除鉄、除マン	専用	良好	有	登録検査機関
18	大分市	医療法人博光会塚川第一病院	H16.11.15		H16.12.1		大分市上水道	0	0	70	1	深井戸・浄水受水	除鉄、除マン、膜ろ過	専用	良好	有	登録検査機関
19	大分市	九州乳業	H14.10.25				大分市上水道	0	0	2,640	5	浅井戸	消毒のみ	専用	良好	有	登録検査機関
20	大分市	トキハ大分店	H17.3.28		H17.4.1		大分市上水道	0	0	600	1	深井戸・浄水受水	除鉄、除マン、膜ろ過	専用	良好	有	登録検査機関
21	大分市	医療法人青樹会リバーサイド病院	H17.7.12		H17.9.1		大分市上水道	0	0	156	1	深井戸・浄水受水	除鉄、除マン、膜ろ過	専用	良好	有	登録検査機関
22	大分市	大分三愛メディカルセンター	H17.6.28		H18.3.1		大分市上水道	0	0	192	6	深井戸・浄水受水	除鉄、除マン、膜ろ過	専用	良好	有	登録検査機関
23	大分市	明野アクロスタウン	H18.3.8		H18.4.1		大分市上水道	0	0	365	1	深井戸・浄水受水	膜ろ過	専用	良好	有	登録検査機関
24	大分市	ジャパンセミコンダクター大分事業所	H18.3.13		H18.7.1		大分市上水道	0	0	257	6	表流水・浄水受水	急速ろ過、除鉄、除マン、膜ろ過	専用	良好	有	登録検査機関
25	大分市	明治清流苑	H18.4.26		H18.6.1		大分市上水道	150	84	36	3	深井戸・浄水受水	急速ろ過、除鉄、除マン	専用	良好	有	登録検査機関
26	大分市	井野辺病院	H18.8.18		H18.9.1		大分市上水道	0	0	62	1	深井戸・浄水受水	急速ろ過、除鉄、除マン	専用	良好	有	登録検査機関
27	大分市	フレスポ春日浦	H19.2.21		H19.3.1		大分市上水道	0	0	153	1	深井戸・浄水受水	除鉄、除マン、膜ろ過	専用	良好	有	登録検査機関
28	大分市	大分大学旦野原キャンパス	H19.3.23		H19.4.1		大分市上水道	0	0	300	1	深井戸・浄水受水	除鉄、除マン、膜ろ過	専用	良好	有	登録検査機関
29	大分市	大分赤十字病院	H19.5.11		H19.5.1		大分市上水道	0	0	160	6	深井戸・浄水受水	除鉄、除マン、膜ろ過	専用	良好	有	登録検査機関
30	大分市	岩田学園	H19.9.3		H19.9.1		大分市上水道	0	0	48	1	深井戸・浄水受水	除鉄、除マン、膜ろ過	専用	良好	有	登録検査機関
31	大分市	アルメイダ病院	H19.8.20		H19.10.1		大分市上水道	0	0	192	6	深井戸・浄水受水	除鉄、除マン、膜ろ過	専用	良好	有	登録検査機関
32	大分市	JR九州大分車両センター	H20.1.29		H20.1.1		大分市上水道	0	0	120	1	深井戸・浄水受水	除鉄、除マン、膜ろ過	併用	良好	有	登録検査機関
33	大分市	ホテルフォルツァ大分	H20.8.7		H20.8.1		大分市上水道	0	0	72	1	深井戸・浄水受水	除鉄、除マン、膜ろ過	専用	良好	有	登録検査機関
34	大分市	大分下郡病院	H20.9.25		H20.10.1		大分市上水道	0	0	100	2	深井戸・浄水受水	急速ろ過、除鉄、除マン、膜ろ過	専用	良好	有	登録検査機関
35	大分市	社会医療法人 三愛会	H21.9.24		H21.10.1		大分市上水道	100	88	60	1	深井戸・浄水受水	除鉄、除マン	専用	良好	有	登録検査機関
36	大分市	緑ヶ丘保養園	H22.5.7		H22.6.1		大分市上水道	370	170	70	5	深井戸・浄水受水	除鉄、除マン、膜ろ過	専用	良好	有	登録検査機関
37	大分市	医療法人光心会	H22.8.12		H22.10.1		大分市上水道	37	37	60	1	深井戸・浄水受水	除鉄、除マン、膜ろ過	専用	良好	有	登録検査機関
38	大分市	医療法人社団恵愛会大分中村病院	H22.10.29		H23.2.1		大分市上水道	0	0	137	1	深井戸・浄水受水	除鉄、除マン、膜ろ過	専用	良好	有	登録検査機関
39	大分市	博愛病院	H24.5.16		H24.6.1		大分市上水道	0	0	48	13	深井戸・浄水受水	除鉄、除マン	専用	良好	有	登録検査機関
40	大分市	レンブラントホテル大分	H24.6.8		H24.7.1		大分市上水道	0	0	262	1	深井戸・浄水受水	除鉄、除マン、膜ろ過	専用	良好	有	登録検査機関
41	大分市	三井E&Sホールディングス	H24.12.7		H25.2.1		大分市上水道	0	0	61	8	表流水・浄水受水	除鉄、除マン、膜ろ過	併用	良好	有	登録検査機関
42	大分市	文理学園	H25.3.27		H25.4.19		大分市上水道	0	0	32	3	深井戸・浄水受水	膜ろ過	専用	良好	有	登録検査機関
43	大分市	県民の森平成森林公園	H26.1.10		H26.3.24		大分市上水道	48	0	259	9	深井戸	消毒、その他	専用	良好	有	登録検査機関

(4) 専用水道

(4)-2

番号	市町村名	施設名	確年	認日	竣年	功月	給水区域の上簡水の名称	確認時給水人口(人)	現在給水人口(人)	施設能力(m3/日)	職員数(人)	原水の種別	浄水施設の種別	施設の専用兼用の別	給水状況	技術管理者の設置	水質検査機関名称
44	大分市	陽だまりの丘	H26.5.29		H26.10.22		大分市上水道	153	130	52	1	深井戸・浄水受水	消毒のみ	専用	良好	有	登録検査機関
45	大分市	大分県医療生活協同組合大分健生病院	H26.10.28		H27.5.31		大分市上水道	0	0	60	1	深井戸・浄水受水	除鉄、除マン、膜ろ過	専用	良好	有	登録検査機関
46	大分市	JRおいたシティ	H26.11.21		H26.12.15		大分市上水道	0	0	945	2	深井戸・浄水受水	除鉄、除マン、膜ろ過	専用	良好	有	登録検査機関
47	大分市	帆秋病院	H28.1.7		H28.3.7		大分市上水道	166	0	75	3	深井戸・浄水受水	除鉄、除マン、膜ろ過	専用	良好	有	登録検査機関
48	大分市	明野中央病院	H28.7.1		H28.12.20		大分市上水道	0	0	55	1	深井戸・浄水受水	除鉄、除マン、膜ろ過	専用	良好	有	登録検査機関
49	大分市	住宅型有料老人ホームアリエ	R3.11.8		R3.12.25		大分市上水道	0	74	70	1	深井戸・浄水受水	除鉄、除マン	専用	良好	有	登録検査機関
50	大分市	大分刑務所	H25.8.29		H26.5.1		大分市上水道	1,650	1,450	356	2	深井戸・浄水受水	急速ろ過、除鉄、除マン	専用	良好	有	登録検査機関
	大分市 計	50 施設						3,104	2,431	20,453	214						
51	別府市	古賀原専用水道	H19.5.31		S58.3.1			97	67	67	0	深井戸	消毒のみ	専用	良好	有	登録検査機関
52	別府市	独立行政法人国立病院機構別府医療センター	H24.10.22		H24.12.3		別府市上水道	284	200	1,200	0	深井戸・浄水受水	急速ろ過	専用	断減水	有	登録検査機関
53	別府市	城島後楽園	H20.3.19					59	0	1,386	0	浄水受水	消毒のみ	専用	良好	有	登録検査機関
54	別府市	平畑給水給湯センター(一禮園)	H14.10.3		S52.11.1		別府市上水道	405	230	165	0	深井戸	消毒のみ	専用	良好	有	登録検査機関
55	別府市	ホテル 清風 第一南館	H14.10.4		S48.7.1		別府市上水道	600	0	288	0	浄水受水	消毒のみ	専用	良好	有	登録検査機関
56	別府市	市立少年自然の家	H14.11.11		S54.4.1			232	0	62	0	深井戸	消毒のみ	専用	良好	有	登録検査機関
57	別府市	新別府病院	H14.10.7		H6.6.1		別府市上水道	1,089	0	194	0	深井戸・浄水受水	除鉄	専用	良好	有	登録検査機関
58	別府市	ホテル 山水館	H16.5.12		H16.8.1		別府市上水道	463	0	90	0	深井戸・浄水受水	除鉄、除マン、膜ろ過	専用	良好	有	登録検査機関
59	別府市	農協共済別府リハビリテーションセンター	H21.7.21		H21.7.31		別府市上水道	180	196	150	0	浅井戸	急速ろ過	専用	良好	有	登録検査機関
60	別府市	潮騒の宿 晴海	H23.7.11		H23.8.4		別府市上水道	400	0	248	0	深井戸・浄水受水	除鉄、除マン、膜ろ過	専用	良好	有	登録検査機関
61	別府市	亀の井ホテル・大分別府店	H23.10.26		H10.8.31		別府市上水道	2,251	0	472	0	深井戸・浄水受水	除鉄、除マン、膜ろ過	専用	良好	有	登録検査機関
62	別府市	杉乃井ホテル	H24.9.24		H24.9.24		別府市上水道	3,000	0	3,814	0	表流水・浄水受水	急速ろ過	専用	良好	有	登録検査機関
63	別府市	ホテル白菊	H24.11.20		H24.11.20		別府市上水道	0	0	314	0	深井戸・浄水受水	除鉄	専用	良好	有	登録検査機関
64	別府市	冷川水系(広域圏)専用水道	H25.3.28					94	0	79	0	深井戸	消毒のみ	専用	良好	有	登録検査機関
65	別府市	扇山グリーンハイツ	H25.3.1				別府市上水道	348	435	97	0	深井戸	消毒のみ	専用	良好	有	登録検査機関
66	別府市	ホテル別府パストラル	H25.5.1		H25.9.24		別府市上水道	0	0	192	0	深井戸・浄水受水	除鉄、除マン、膜ろ過	専用	良好	有	登録検査機関
67	別府市	大分県厚生農業協同組合連合会	H28.5.18				別府市上水道	0	0	197	0	深井戸・浄水受水	急速ろ過	専用	良好	有	登録検査機関
68	別府市	杜の湯リゾート	H30.8.31		H30.9.13		別府市上水道	0	0	43	0	深井戸	消毒のみ	専用	良好	有	登録検査機関
69	別府市	杉乃井ホテル(新設)	R2.1.20				別府市上水道	0	0	323	0	浄水受水		専用	良好	有	登録検査機関
70	別府市	陸上自衛隊別府駐屯地	H20.3.14		H21.3.10		別府市上水道	0	0	0	1	浄水受水		併用	良好	有	登録検査機関
	別府市 計	20 施設						9,502	1,139	9,381	0						
71	中津市	大貞病院	H16.9.15		S46.10.1		中津市上水道	202	0	84	1	深井戸	消毒のみ	専用	良好	有	登録検査機関
72	中津市	TOTOサニテクノ(株)	S49.7.1		S49.11.1		中津市上水道	650	0	1,980	2	深井戸	消毒のみ	専用	良好	有	登録検査機関
73	中津市	中津第一病院	H14.9.30		S63.10.1		中津市上水道	500	0	80	1	深井戸	除鉄	専用	良好	有	登録検査機関
74	中津市	中津胃腸病院	H14.9.30		H1.6.1		中津市上水道	350	0	150	1	深井戸	消毒のみ	専用	良好	有	登録検査機関
75	中津市	川島整形外科病院	H14.9.30		H5.9.1		中津市上水道	300	0	100	5	深井戸	消毒のみ	専用	良好	有	登録検査機関
76	中津市	中津カントリークラブ	H14.9.30		S45.10.1			50	0	150	1	深井戸	除鉄	専用	良好	有	登録検査機関
77	中津市	(株)ヨロズ大分	H14.9.30		S51.7.1		中津市上水道	450	0	70	20	深井戸	消毒のみ	専用	良好	有	登録検査機関
78	中津市	ルネサンスエレクトロニクス(株)大分工場	H14.11.29		H1.10.1		中津市上水道	440	0	77	9	深井戸	消毒のみ	専用	良好	有	登録検査機関
79	中津市	ゆめタウン中津店	H14.12.5		H12.1.1		中津市上水道	0	0	200	4	深井戸	急速ろ過	専用	良好	有	登録検査機関
80	中津市	ダイハツ九州(株)	H15.10.2		H16.3.1		中津市上水道	3,750	168	580	14	深井戸	除マンガン	併用	良好	有	登録検査機関
81	中津市	特別養護老人ホーム望箭荘	H25.2.27		H10.4.1			80	0	36	2	深井戸	消毒のみ	専用	良好	有	登録検査機関
82	中津市	イオンモール三光	H14.9.30		H8.12.1			770	0	464	1	深井戸	急速ろ過	専用	良好	有	登録検査機関
83	中津市	金色温泉	H14.11.28		H12.7.1			300	0	330	2	深井戸	除鉄	専用	良好	有	登録検査機関
84	中津市	三光中学校	H14.12.5		S54.4.1			200	0	47	3	深井戸	消毒のみ	専用	良好	有	登録検査機関
85	中津市	三光総合運動公園	H14.10.24		H10.4.1			100	0	736	12	深井戸	消毒のみ	専用	良好	有	登録検査機関
86	中津市	特別養護老人ホームやすらぎ荘	H14.9.30		S47.4.1			120	0	57	8	深井戸	消毒のみ	専用	良好	有	登録検査機関

(4) 専用水道

(4)-3

番号	市町村名	施設名	確認 年 月 日	竣工 年 月	給水区域の 上 簡水の名称	確認時 給水人口	現在 給水人口	施設 能力	職員数 (人)	原水の 種 別	浄水施設の種別	施設の 専用兼	給水 状況	技術管理 者の設置	水質検査 機関名称
87	中津市	グランプラザ中津ホテル	H28.2.5	H27.12.25	中津市上水道	600	0	60	3	深井戸	消毒のみ	専用	良好	有	登録検査機関
88	中津市	社会福祉法人 直心会	H28.8.26	H20.4.8		0	0	61	1	深井戸	消毒のみ	専用	良好	有	登録検査機関
	中津市 計	18 施設				8,862	168	5,262	90						
89	日田市	松野専用水道	S34.3.31	S25.3.31		250	130	38	1	深井戸	消毒のみ	専用	良好	有	登録検査機関
90	日田市	上野公園病院専用水道	H14.9.25	H2.10.1		0	0	50	1	深井戸	消毒のみ	専用	良好	有	登録検査機関
91	日田市	大分友愛病院専用水道	H14.9.27	H11.5.1	日田市上水道	0	0	86	1	深井戸	消毒のみ	専用	良好	有	登録検査機関
92	日田市	大河原病院専用水道	H14.9.30	H1.6.1	日田市上水道	0	0	330	1	深井戸	消毒のみ	専用	良好	無	登録検査機関
93	日田市	社会福祉法人すぎのこ村ひばりヒルズ	H14.10.16			0	0	16	1	深井戸	消毒のみ	専用	良好	有	登録検査機関
94	日田市	サッポロビール(株)九州日田工場	H14.11.28	H12.1.1		0	0	200	1	深井戸	膜ろ過	専用	良好	有	登録検査機関
95	日田市	特別養護老人ホーム花月園	H16.3.18	H16.4.1	日田市上水道	85	120	39	1	深井戸	消毒のみ	専用	良好	有	登録検査機関
96	日田市	特別養護老人ホーム中ノ島園	H16.8.12	H16.9.1	日田市上水道	50	105	43	1	深井戸	消毒のみ	専用	良好	有	登録検査機関
97	日田市	みるきーすばサンビレッジ	S33.10.31	S60.10.1	日田市上水道	0	0	23	1	湧水	消毒のみ	専用	良好	有	登録検査機関
98	日田市	ひぜんや	H14.9.30	H4.12.1		0	0	300	1	深井戸	急速ろ過	専用	良好	有	登録検査機関
99	日田市	創価学会九州池田記念墓地公園	H15.9.30	H17.6.1		0	0	108	1	深井戸	消毒のみ	専用	良好	有	登録検査機関
100	日田市	介護老人ホームひた翠明館	H19.1.15	H19.3.1		87	90	30	1	深井戸	消毒のみ	専用	良好	無	登録検査機関
101	日田市	鯛生金山観光管理事務所	H18.11.13	S58.4.1		0		50	1	伏流水	消毒のみ	専用	良好	有	登録検査機関
102	日田市	松原地区	H15.3.6			97	65	39	1	深井戸	消毒のみ	専用	良好	有	登録検査機関
103	日田市	上野水道	H15.5.19			99	46	30	1	深井戸	消毒のみ	専用	良好	有	登録検査機関
104	日田市	オートボリス	H21.2.23	H21.3.4		0	0	1,460	1	深井戸	消毒のみ	専用	良好	有	登録検査機関
105	日田市	日田リハビリテーション病院	H21.5.11	H21.5.18	日田市上水道	0	0	20	1	深井戸	消毒のみ	専用	良好	有	登録検査機関
106	日田市	日田中央病院	H23.9.9	H23.10.24	日田市上水道	0	0	32	1	深井戸	膜ろ過	併用	良好	有	登録検査機関
107	日田市	済生会日田病院	H24.8.6	H24.9.14	日田市上水道	0	0	64	1	深井戸	膜ろ過	併用	良好	有	登録検査機関
108	日田市	高度総合木材加工団地	H25.11.1			0	0	32	1	深井戸	消毒のみ	併用	良好	有	登録検査機関
109	日田市	大分県日田はぎの園	H28.4.28	H28.2.20		130	100	31	1	深井戸	消毒のみ	併用	良好	有	登録検査機関
110	日田市	奥日田温泉うめひびき	H29.11.22	H17.10.31		234	0	100	1	深井戸	除マンガン	併用	良好	有	登録検査機関
	日田市 計	22 施設				1,032	656	3,122	22						
111	佐伯市	宇藤木	H14.9.30	S33.12.1		260	58	47	0	浅井戸	緩速ろ過	専用	良好	無	登録検査機関
112	佐伯市	川中	H24.11.28	S47.1.1		93	70	28	0	湧水	簡易ろ過	専用	良好	無	登録検査機関
113	佐伯市	医療法人慈恵会 西田病院	H27.6.8	H27.9.1	佐伯市水道事業	830	0	104	1	深井戸	急速ろ過	併用	良好	有	登録検査機関
	佐伯市 計	3 施設				1,183	128	179	1						
114	臼杵市	臼杵市カントリークラブ	H14.12.27	S55.4.1		0	0	62	1	浅井戸	急速ろ過	専用	良好	有	登録検査機関
115	臼杵市	医療法人末広白川病院	H14.12.27	H29.1.10		0	0	80	1	深井戸	除鉄	専用	良好	有	登録検査機関
	臼杵市 計	2 施設				0	0	142	2						
116	竹田市	小高野	S28.4.1	S28.4.1		258	64	35	0	湧水	消毒のみ	専用	良好	有	登録検査機関
117	竹田市	養護老人ホーム悠々居	S14.9.30	S48.4.1		200	22	37	1	湧水	消毒のみ	専用	良好	有	登録検査機関
118	竹田市	竹田市医師会病院	H16.9.3	H13.3.1	竹田市上水道	0	0	78	1	深井戸	消毒のみ	専用	良好	有	登録検査機関
119	竹田市	レゾネイトクラブくじゅう	H14.10.11	H5.12.1		0	0	62	1	深井戸	除鉄	専用	良好	有	登録検査機関
120	竹田市	大久保病院	H2.10.12	H9.10.1	都野簡易水道	126	46	173	1	深井戸	消毒のみ	専用	良好	有	登録検査機関
121	竹田市	久住高原ゴルフ倶楽部	H14.10.15	H9.7.1		0	0	144	1	深井戸	急速ろ過	専用	良好	有	登録検査機関
122	竹田市	萩の里温泉	H14.11.5		萩簡易水道	0	0	55	1	深井戸	消毒のみ	専用	良好	有	登録検査機関
123	竹田市	久住高原コテージオートビレッジ	H14.9.30			0	0	148	1	深井戸	除マンガン	専用	良好	有	登録検査機関
124	竹田市	特別養護老人ホーム萩の苑	H24.2.14	H24.2.29	萩簡易水道	78	8	173	1	深井戸	消毒のみ	専用	良好	有	登録検査機関
	竹田市 計	9 施設				662	138	905	8						
125	豊後高田市	大分県立香々地青少年自然の家	H15.5.14	H12.3.1		0	0	375	0	深井戸	消毒のみ	専用	良好	無	登録検査機関

(4) 専用水道

(4)-4

番号	市町村名	施設名	確認年 月	竣工年 月	給水区域の 上水道の名称	確認時 給水人口	現在 給水人口	施設 能力	職員数 (人)	原水の 種別	浄水施設の種別	施設の 専用兼	給水 状況	技術管理 者の設置	水質検査 機関名称
126	豊後高田市	真寿苑	H14.9.30	S53.4.1		165	79	41	0	深井戸	消毒のみ	専用	良好	有	登録検査機関
	豊後高田市 計	2 施設				165	79	416	0						
127	杵築市	西北新町水道組合	S27.1.1	S27.1.1	杵築市上水道	650	150	150	3	伏流水	消毒のみ	専用	良好	有	登録検査機関
128	杵築市	清和病院専用水道	H4.11.11	H5.3.31		130	24	59	1	深井戸	消毒のみ	専用	良好	無	登録検査機関
129	杵築市	大分キヤノンマテリアル(株)杵築事業所	H27.8.20	H11.3.1	杵築市上水道	1,600	237	160	1	深井戸	急速ろ過、膜ろ過	専用	良好	有	登録検査機関
130	杵築市	サニータウン杵築	H18.12.21	H19.1.16		120	21	30	1	深井戸	消毒のみ	専用	良好	無	登録検査機関
131	杵築市	特別養護老人ホーム心助園	H15.3.28	H15.4.3	杵築市上水道	80	80	40	1	深井戸	消毒のみ	専用	良好	有	登録検査機関
132	杵築市	別府湾杵築リゾート専用水道	R1.11.27	R1.12.10	杵築市上水道	1,970	400	591	2	深井戸	除鉄、除マン、膜ろ過	専用	良好	有	登録検査機関
133	杵築市	特別養護老人ホーム菩提樹	H20.1.1	H20.1.1	杵築市上水道	91	91	36	1	深井戸	急速ろ過	専用	良好	有	登録検査機関
134	杵築市	住吉浜リゾートパーク	H19.12.1	H19.12.1		0	33	130	1	深井戸	急速ろ過	専用	良好	有	登録検査機関
	杵築市 計	8 施設				4,641	1,043	1,196	11						
135	宇佐市	大分県糸口学園	H6.4.7	H6.9.1	宇佐市上水道	110	90	37	10	深井戸・浄水受水	除鉄	専用	良好	有	登録検査機関
136	宇佐市	ケアハウス光	H14.10.1	H12.4.1	宇佐市上水道	50	61	34	16	深井戸	消毒のみ	専用	良好	無	登録検査機関
137	宇佐市	宇佐胃腸病院	H14.10.15	H2.10.1	宇佐市上水道	330	60	42	1	深井戸	消毒のみ	専用	良好	有	登録検査機関
138	宇佐市	Mr.Max宇佐店	H14.10.25	H12.12.1	宇佐市上水道	0	82	132	1	深井戸	除鉄	専用	良好	無	登録検査機関
139	宇佐市	県立歴史博物館	H14.10.15		宇佐市上水道	171	22	36	2	深井戸	消毒のみ	専用	良好	無	登録検査機関
140	宇佐市	九州アフリカライオン・サファリ 株式会社	H17.3.31	S51.5.1		1,300	111	500	8	表流水	緩速ろ過	併用	良好	無	登録検査機関
141	宇佐市	吉用学園(男子寮・本部)	H15.1.20	H4.3.3	宇佐市上水道	851	49	100	1	深井戸	消毒のみ	専用	良好	無	登録検査機関
142	宇佐市	吉用学園(看護棟・幼稚園)	H15.1.20	H4.3.3	宇佐市上水道	390	271	39	1	深井戸	消毒のみ	専用	良好	無	登録検査機関
143	宇佐市	大分県糸口厚生園	H26.3.26	H6.9.1	宇佐市上水道	69	70	19	1	深井戸	除鉄	専用	良好	有	登録検査機関
144	宇佐市	大分県糸口第二厚生園	H27.6.18	H6.9.1	宇佐市上水道	70	70	50	5	深井戸	除マンガン	専用	良好	有	登録検査機関
	宇佐市 計	10 施設				3,341	889	989	46						
145	豊後大野市	菅生専用水道組合	S32.6.20	S32.9.1	豊後大野市上水道	104	56	21	0	湧水	消毒のみ	専用	良好	無	登録検査機関
146	豊後大野市	木野専用水道	S28.4.1	S29.12.1		245	71	36	0	湧水	消毒のみ	専用	良好	無	登録検査機関
147	豊後大野市	長峰専用水道	S22.4.1	S22.7.1		210	72	36	0	深井戸	消毒のみ	専用	良好	無	登録検査機関
148	豊後大野市	三重総合高等学校専用水道	H14.10.21	H14.10.21	豊後大野市上水道	400	432	32	0	深井戸	消毒のみ	専用	良好	有	登録検査機関
149	豊後大野市	偕成会専用水道	H14.9.30	H14.9.30	豊後大野市上水道	110	123	33	0	深井戸	消毒のみ	専用	良好	有	登録検査機関
150	豊後大野市	紫雲荘専用水道	H18.2.20	H18.3.15	豊後大野市上水道	160	290	80	0	浅井戸	消毒のみ	専用	良好	有	登録検査機関
	豊後大野市 計	6 施設				1,229	1,044	238	0						
151	由布市	龍原専用水道	S32.3.31	S32.4.1		303	97	45	1	表流水	消毒のみ	専用	良好	無	登録検査機関
152	由布市	湯布院厚生年金病院専用水道	S54.12.1	S55.1.1	湯布院町上水道	362	362	247	1	深井戸	消毒のみ	専用	良好	無	登録検査機関
153	由布市	湯布高原別荘地専用水道	H14.9.30	R18.11.1		0	95	2,200	1	湧水・深井戸	消毒のみ	専用	良好	有	登録検査機関
154	由布市	白心荘専用水道	H14.9.30	H11.4.1	湯布院町上水道	135	52	41	1	深井戸	消毒のみ	専用	良好	有	登録検査機関
155	由布市	石松湯山専用水道	S27.4.1	S29.5.1	湯布院町上水道	860	1,020	65	1	湧水	消毒のみ	専用	良好	無	登録検査機関
156	由布市	別府の森ゴルフ倶楽部専用水道	H14.9.30	S49.11.1		0	0	720	1	深井戸	消毒のみ	専用	良好	有	登録検査機関
157	由布市	プライム・ヴィラ専用水道	H14.9.30	H14.4.1		225	240	432	1	深井戸	消毒のみ	専用	良好	有	登録検査機関
158	由布市	柚富の郷彩岳館専用水道	H14.9.30	H11.9.1	湯布院町上水道	0	55	60	1	深井戸	消毒のみ	専用	良好	有	登録検査機関
159	由布市	リックスプリングヴァレー専用水道	H14.10.8	H5.1.1		700	0	216	1	深井戸	消毒のみ	専用	良好	有	登録検査機関
160	由布市	ゆふトピア専用水道	H15.2.10	H11.2.1		0	124	25	1	浅井戸	消毒のみ	専用	良好	有	登録検査機関
161	由布市	ゆふいん七色の風専用水道	H15.3.12	S43.4.1		0	0	270	1	深井戸	急速ろ過	専用	良好	有	登録検査機関
162	由布市	大分大学医学部付属病院専用水道	H21.6.5	H21.6.18	由布市上水道	92	51	700	1	深井戸・浄水受水	膜ろ過	専用	良好	有	登録検査機関
163	由布市	湯布院ハーブガーデン専用水道	H14.12.16	H5.10.1		0	0	80	1	深井戸	消毒のみ	専用	良好	有	登録検査機関
164	由布市	湯布院分譲別荘地専用水道	S53.3.30	S53.3.1		0	0	80	1	深井戸	消毒のみ	専用	良好	有	登録検査機関

(4) 専用水道

(4)-5

番号	市町村名	施設名	確 年 月 日	竣 年 月	給水区域の 上簡水の名称	確 認 時 給 水 人 口 (人)	現 在 給 水 人 口 (人)	施 設 力 (m ³ /日)	職 員 数 (人)	原 水 の 種 別	浄水施設の種別	施設 の 専 用 兼 用 の 別	給 水 状 況	技 術 管 理 者 の 設 置	水 質 検 査 機 関 名 称
165	由布市	陸上自衛隊湯布院駐屯地	H18.5.31	H19.2.9	由布市上水道	700	210	552	3	湧水	膜ろ過	併用	良好	有	登録検査機関
	由布市 計	15 施設				3,377	2,306	5,732	17						
166	国東市	特別養護老人ホーム 姫見苑	H25.4.1	S47.4.1		205	50	81	0	深井戸	消毒のみ	専用	良好	有	登録検査機関
167	国東市	国見病院	H14.10.5	H11.7.31		120	0	60	0	深井戸	消毒のみ	専用	良好	無	登録検査機関
168	国東市	榊来海岸専用水道	H18.1.13	H18.3.15		0	0	55	0	深井戸	消毒のみ	専用	良好	無	登録検査機関
169	国東市	くにさきの郷	H17.3.24	H17.4.1		120	120	29	0	深井戸	除鉄、除マン、消毒	専用	良好	有	登録検査機関
170	国東市	国東市民病院	H15.7.15	S51.4.1	国東市上水道	770	0	157	0	深井戸	急速ろ過	併用	良好	有	登録検査機関
	国東市 計	5 施設				1,215	170	382	0						
171	日出町	ハーモニーランド	H15.10.6		日出町上水道	0	0	1,000	1	浄水受水	消毒のみ	専用	良好	有	登録検査機関
172	日出町	ホテルソラージュ大分・日出	H22.7.30	H22.8.10	日出町上水道	0	0	187	1	深井戸・浄水受水	消毒のみ	併用	良好	有	登録検査機関
	日出町 計	2 施設				0	0	1,187	2						
173	九重町	木納水	S28.4.1			155	53	40	0	湧水	消毒のみ	専用	良好	無	登録検査機関
174	九重町	田野中部	S33.9.4	S34.3.31	九重町統合	400	105	60	0	湧水	消毒のみ	専用	良好	無	登録検査機関
175	九重町	千町無田	S33.10.31	S33.12.1		396	154	58	0	湧水	消毒のみ	専用	良好	無	登録検査機関
176	九重町	星生ホテル	H14.9.30	S54.4.29		1	1	300	0	湧水	消毒のみ	専用	良好	無	登録検査機関
177	九重町	九重グリーンパーク	H17.10.14	S54.4.1		11	10	115	0	湧水	消毒のみ	併用	良好	無	登録検査機関
178	九重町	奥郷	S34.6.15	S34.5.1		105	46	17	0	湧水	消毒のみ	専用	良好	無	登録検査機関
179	九重町	橋の爪	S33.3.1	S33.3.1		110	31	17	0	湧水	消毒のみ	専用	良好	無	登録検査機関
180	九重町	水分パーキング	H14.10.24	H14.10.24		1	1	26	0	深井戸	消毒のみ	専用	良好	無	登録検査機関
181	九重町	HOT LAGOON OITA	H28.3.18			0	0	186	0	深井戸	除鉄、除マン	併用	水質悪化	有	登録検査機関
	九重町 計	9 施設				1,179	401	819	0						
182	玖珠町	大隈元組専用水道	S35.3.8	S35.2.1		252	100	42	1	湧水	消毒のみ	専用	良好	無	登録検査機関
183	玖珠町	大原野専用水道	S35.3.18	S35.4.1		211	81	34	1	湧水	消毒のみ	専用	良好	無	登録検査機関
184	玖珠町	花香専用水道	S29.7.12	S35.2.1		137	60	11	1	湧水	消毒のみ	専用	良好	無	登録検査機関
185	玖珠町	日出生台演習場	H16.10.27	H16.12.22		0	0	0	1	深井戸	消毒のみ	併用	良好	有	登録検査機関
186	玖珠町	陸上自衛隊玖珠駐屯地	H19.6.15	H20.3.1	玖珠町上水道	0	0	0	2	浄水受水		併用	良好	有	登録検査機関
	玖珠町 計	5 施設				600	241	87	6						
	合計	186 施設				40,092	10,833	50,490	419						

(5) 給水施設

(5)-1

番号	市町村名	施設名	経営 主種 別	施 工 年 月	確認時 給水口 人(人)	現 在 給 水 口 人(人)	原水の 種 別	浄水施設の 種 別	計 画 給 水 量 (m ³ /日)	給水状況
1	大分市	門前	その他	S35.3	183	77	湧水	消毒のみ	30.0	良好
2	大分市	大塔	その他	S29.12	126	76	深井戸	消毒のみ	36.0	良好
	大分市計	2施設			309	153			66.0	
3	別府市	大所	公営	H19.11	92	54	深井戸	急速ろ過	27.0	良
4	別府市	隠山	その他	S41.10	45	45	湧水	消毒のみ	60.0	良
5	別府市	鳥越	その他	S58.1	97	70	深井戸	消毒のみ	9.7	良
	別府市計	3施設			234	169			96.7	
6	中津市	山ノ下給水組合	その他	S34.4	100	90	深井戸	消毒のみ	25.0	良
7	中津市	小柿山	公営	S60.3	73	53	深井戸	消毒のみ	42.9	良
8	中津市	長尾野	公営	S58.4	90	52	深井戸	消毒のみ	29.5	良
	中津市計	3施設			263	195			97.4	
9	日田市	棚野地区	公営	S55.5	100	34	深井戸	消毒のみ	42.0	良
10	日田市	月出山地区	公営	S63.11	61	30	深井戸	消毒のみ	15.7	良
11	日田市	三ノ宮町2丁目地区	公営	H6.8	87	54	深井戸	消毒のみ	26.0	良
12	日田市	釘原地区	その他	S39.3	90	64	深井戸	消毒のみ	20.0	良
13	日田市	大鶴地区	その他	S28.9	225	40	深井戸	消毒のみ	34.0	良
14	日田市	堂尾	その他	S38.8	96	94	湧水	消毒のみ	15.0	良
15	日田市	宮園	公営	H2.4	54	18	深井戸	消毒のみ	14.0	良
16	日田市	程野	公営	H5.4	73	24	表流水	消毒のみ	25.0	良
17	日田市	吾々路	その他	H6.3	95	39	深井戸	消毒のみ	23.8	良
18	日田市	中津尾	その他	H6.3	97	73	深井戸	消毒のみ	55.1	良
19	日田市	出口三番組	その他	H22	70	70	浅井戸	消毒のみ	20.0	良
20	日田市	袋上村区	その他	S32.2	52	51	湧水	消毒のみ	7.9	良
21	日田市	竹の首	その他	S44.10	67	63	湧水	消毒のみ	10.3	良
22	日田市	片峰地区	公営	S54.3	99	38	深井戸	消毒のみ	19.8	良
23	日田市	本城二地区	その他	40905	97	70	深井戸	消毒のみ	20.0	良
24	日田市	荒平地区	公営	H6.4	71	62	深井戸	消毒のみ	37.2	良
25	日田市	尾当地区	公営	H13.4	92	85	深井戸	消毒のみ	43.5	良
26	日田市	串川町2丁目地区	公営	S63.5	59	60	深井戸	消毒のみ	24.0	良
27	日田市	殿町地区	公営	H16.5	57	53	深井戸	膜ろ過	35.6	良
28	日田市	本城1	公営	H6.5	86	68	深井戸	消毒のみ	50.0	良
29	日田市	八幡地区	公営	H10.2	60	62	深井戸	消毒のみ	51.0	良
30	日田市	浦方地区	公営	H13.6	92	102	深井戸	消毒のみ	60.6	良
31	日田市	下方地区	公営	H13.5	98	94	深井戸	消毒のみ	52.0	良
32	日田市	若林・片仁田地区	公営	H8.5	54	43	湧水	消毒のみ	30.0	良
33	日田市	出野・星弘地区	公営	H6.6	92	87	表流水	緩速ろ過	50.0	良
34	日田市	白草地区	公営	H12.7	51	48	深井戸	消毒のみ	61.7	良
35	日田市	尾戸・宮園地区	公営	H17.2	86	80	深井戸	消毒のみ	35.0	良
36	日田市	野田地区	公営	H14.7	65	69	深井戸	消毒のみ	40.0	良
37	日田市	葉迫・畑中地区	公営	S55.4	56	48	深井戸	消毒のみ	38.0	良
	日田市計	29施設			2,382	1,723			957.0	
38	佐伯市	佐伯大越	公営	H13.10	69	55	浅井戸	膜ろ過	32.3	良
39	佐伯市	宇目木浦	公営	S62.3	60	36	湧水	緩速ろ過	50.0	良
	佐伯市計	2施設			129	91			82.3	
40	臼杵市	松ヶ岳	公営	H27.1	90	62	浅井戸	急速ろ過	27.0	良

(5) 給水施設

(5)-2

番号	市町村名	施設名	経営 主種 別	施 工 年 月	確認時 給水口 人 (人)	現 在 給 水 口 人 (人)	原水の 種別	浄水施設の 種別	計 画 給 水 量 (m ³ /日)	給水状況
41	臼杵市	戸屋平	その他	S30.5	50	63	湧水	消毒のみ	7.5	良
42	臼杵市	菅無田	公営	H1.3	97	63	深井戸	消毒のみ	43.0	良
	臼杵市計	3施設			237	188			77.5	
43	竹田市	岩本	その他	S30.10	99	80	湧水	消毒のみ	14.8	良
44	竹田市	紙漣	その他	S31	87	53	湧水	消毒のみ	13.2	良
45	竹田市	神高	その他	S45.6	98	57	湧水	消毒のみ	24.4	良
46	竹田市	森屋	その他	S51.1	73	39	深井戸	消毒のみ	15.0	良
47	竹田市	志土知	その他	S55.1	96	80	湧水	消毒のみ	48.1	良
48	竹田市	穴井迫	その他	S59.3	75	61	湧水	消毒のみ	15.0	良
49	竹田市	炭竈	その他	S27.10	160	80	湧水	消毒のみ	24.0	良
50	竹田市	上片ヶ瀬	その他	S32.10	163	52	湧水	消毒のみ	43.0	良
51	竹田市	皆ヶ瀬	その他	S36.3	83	63	湧水	消毒のみ	12.6	良
52	竹田市	小倉	その他	S44.12	90	90	湧水	消毒のみ	14.0	良
53	竹田市	丸山	その他	S51.3	83	60	湧水	消毒のみ	12.5	良
54	竹田市	荻の迫	その他	S40.12	88	85	湧水	消毒のみ	13.2	良
55	竹田市	青柳	その他	S42.5	76	66	湧水	消毒のみ	11.4	良
56	竹田市	神馬	その他	S41.7	95	58	湧水	消毒のみ	14.3	良
57	竹田市	石原	その他	H8.4	80	75	湧水	消毒のみ	12.0	良
58	竹田市	有氏・湯ノ上	その他	S36.4	95	70	湧水	消毒のみ	14.3	良
	竹田市計	16施設			1,541	1,069			301.8	
59	豊後高田市	中平地区	その他	H20.3	77	47	深井戸	消毒のみ	20.5	良
	豊後高田市計	1施設			77	47			20.5	
60	杵築市	藤川中尾	その他	S43.5	75	50	深井戸	消毒のみ	15.2	良
61	杵築市	鹿倉	その他	S33.3	61	51	湧水	消毒のみ	9.2	良
62	杵築市	尾上	その他	S61.7	82	60	深井戸	消毒のみ	13.0	良
63	杵築市	野辺	その他	S45.6	98	70	深井戸	消毒のみ	24.5	良
64	杵築市	美濃山	その他	S61.4	76	75	深井戸	消毒のみ	90.4	良
65	杵築市	豊栄	その他	S38.12	94	58	深井戸	緩速ろ過	15.0	良
66	杵築市	狩宿	その他	S50.6	83	57	深井戸	消毒のみ	13.0	良
67	杵築市	緑町ニュータウン	その他	H1.1	93	92	深井戸	消毒のみ	23.3	良
68	杵築市	上河内上	その他	S35.5	85	62	湧水	消毒のみ	11.0	良
69	杵築市	鍛冶屋坊	その他	S36.4	99	89	湧水	消毒のみ	15.0	良
70	杵築市	上河内下	その他	S41.7	64	53	湧水	消毒のみ	9.0	良
71	杵築市	上畑	その他	H5.2	94	52	深井戸	消毒のみ	23.5	良
72	杵築市	津山	その他	S35.10	42	70	深井戸	消毒のみ	15.6	良
73	杵築市	瑞雲荘	公営	S56.4	54	60	深井戸	消毒のみ	15.6	良
74	杵築市	篠原	その他	H28.5	97	85	深井戸	消毒のみ	19.4	良
	杵築市計	15施設			1,197	984			312.7	
75	宇佐市	東椎屋	その他	S39.6	100	52	湧水	緩速ろ過	15.0	良
	宇佐市計	1施設			100	52			15	
76	豊後大野市	入北	公営	H1.9	89	60	表流水	緩速ろ過	38.9	良
77	豊後大野市	下小坂	その他	S31	57	57	深井戸	消毒のみ	10.0	良
78	豊後大野市	平	その他	S37.	50	50	深井戸、湧水	消毒のみ	7.5	良

(5) 給水施設

(5)-3

番号	市町村名	施設名	经营主体別	施工年	確認時給水量(人)	現在給水量(人)	原水の種別	浄水施設の種別	計画給水量(m ³ /日)	給水状況
79	豊後大野市	藤北	その他	H2.1	92	66	深井戸	消毒のみ	18.4	良
80	豊後大野市	駒方	その他	S30.4	200	200	深井戸	消毒のみ	30.0	良
	豊後大野市計	5施設			488	433			104.8	
81	由布市	寺小野	その他	S32	76	18	湧水	消毒のみ	10.0	良
82	由布市	迫	その他	S32	74	34	湧水	消毒のみ	10.0	良
83	由布市	栢ノ木	その他	S33.8	70	10	湧水	消毒のみ	10.2	良
84	由布市	山井畑	その他	S33.1	70	26	湧水	消毒のみ	13.3	良
85	由布市	尾足	その他	S33.6	72	26	湧水	消毒のみ	10.0	良
86	由布市	直山	その他	S36.1	55	32	湧水	消毒のみ	9.0	良
87	由布市	小ヶ倉水道組合	その他	S32.3	120	48	湧水	消毒のみ	16.5	良
88	由布市	長野	その他	S35.6	116	29	湧水	消毒のみ	17.4	良
89	由布市	竹ノ中	その他	S33.4	286	50	湧水	消毒のみ	49.2	良
90	由布市	中尾. 宗寿寺	その他	S34.6	225	2	湧水	消毒のみ	37.5	良
91	由布市	五ヶ瀬中部	その他	S31.9	130	12	湧水	消毒のみ	24.8	良
92	由布市	サンヒルズ挾間	その他	H12.4	365	90	深井戸	消毒のみ	91.3	良
93	由布市	小平	その他	S44.1	98	52	湧水	消毒のみ	14.7	良
94	由布市	塚原中	その他	S34.10	98	0	湧水	消毒のみ	18.7	良
95	由布市	山崎	その他	S34.5	56	75	湧水	消毒のみ	45.0	良
96	由布市	中依西	その他	S35.4	60	22	湧水	消毒のみ	9.0	良
97	由布市	平	その他	S37.3	60	76	湧水	消毒のみ	9.0	良
98	由布市	南由布駅前	その他	S47.10	70	46	表流水	緩速ろ過	20.0	良
99	由布市	茶屋の上団地	その他	S53.5	76	0	浅井戸	消毒のみ	34.2	良
100	由布市	桑屋	その他	S37.8	88	55	湧水	消毒のみ	22.0	良
101	由布市	共立倉庫湯布院別荘地	その他	S50.7	234	0	湧水	消毒のみ	35.1	良
102	由布市	フォレストヒルズ湯布院	その他	H 2.10	415	18	深井戸	消毒のみ	62.3	良
	由布市計	22施設			2,914	721			569.2	
103	国東市	古町	その他	S37.6	94	94	深井戸	消毒のみ	20.0	良
104	国東市	奈良原	その他	S49.6	92	53	深井戸	消毒のみ	15.3	良
105	国東市	北江陰平	その他	S50.12	90	73	深井戸	消毒のみ	13.8	良
106	国東市	横山	その他	S53.12	91	64	深井戸	消毒のみ	18.2	良
107	国東市	下成仏	その他	S36.1	96	62	湧水	消毒のみ	15.9	良
108	国東市	中田陰平	その他	S36.9	98	54	伏流水	消毒のみ	15.7	良
109	国東市	内迫	その他	H21.7	60	60	深井戸	消毒のみ	18.6	良
110	国東市	田中	その他	H27.5	50	31	深井戸	消毒のみ	21.0	良
	国東市計	8施設			671	491			138.5	
111	日出町	下川久保	その他	S32.2	95	35	深井戸	消毒のみ	15.0	良
112	日出町	台	その他	S35.4	131	59	深井戸	消毒のみ	237.6	良
	日出町計	2施設			226	94			252.6	
113	九重町	宝泉寺	その他	S28	95	39	湧水	消毒のみ	14.2	良
114	九重町	黒猪鹿	その他	S35	85	58	湧水	消毒のみ	12.7	良
115	九重町	梶屋	その他	S36	75	26	湧水	消毒のみ	11.2	良

(5) 給水施設

(5)-4

番号	市町村名	施設名	経営 主種 別	施 工 年 月	確認時 給水口 人 (人)	現 在 給 水 口 人 (人)	原水の 種 別	浄水施設の 種 別	計 画 給 水 量 (m ³ /日)	給水状況
116	九重町	奥双石	その他	S36	95	10	湧水	消毒のみ	13.5	良
117	九重町	中巢	その他	S36	95	86	湧水	消毒のみ	14.2	良
118	九重町	小久保	その他	S37	80	35	湧水	消毒のみ	12.0	良
119	九重町	川東	その他	S39	55	62	湧水	消毒のみ	8.2	良
120	九重町	桐木	その他	S45.8	52	73	湧水	消毒のみ	7.8	良
121	九重町	下桐木	その他	S48.6	90	43	湧水	消毒のみ	27.0	良
122	九重町	掘田	その他	S36.2	91	90	湧水	消毒のみ	24.5	良
123	九重町	松木本村	その他	S36.3	94	55	湧水	消毒のみ	18.8	良
124	九重町	養護老人ホーム亀鶴苑	公営	S45.8	65	90	深井戸	消毒のみ	27.0	良
九重町計		12施設			972	667			191.1	
125	玖珠町	志津里	その他	S33.7	88	18	湧水	消毒のみ	15.0	良
126	玖珠町	専道	その他	S29.6	70	70	湧水	消毒のみ	10.5	良
127	玖珠町	小野	その他	S33.12	90	90	湧水	消毒のみ	14.0	良
128	玖珠町	中塚	その他	S37.9	83	58	湧水	消毒のみ	12.5	良
129	玖珠町	金粟院	その他	S37.12	80	44	湧水	消毒のみ	9.9	良
130	玖珠町	相ノ迫	公営	S41.3	53	12	湧水	消毒のみ	8.0	良
131	玖珠町	鬼丸	公営	S41.3	86	46	湧水	消毒のみ	12.9	良
132	玖珠町	横町	その他	S34.11	82	55	湧水	消毒のみ	12.3	良
133	玖珠町	鎗水	その他	S47.3	83	63	湧水	消毒のみ	21.9	良
134	玖珠町	西応寺	その他	S49.2	64	57	表流水	緩速ろ過	9.6	良
135	玖珠町	十五駄	公営	S49.6	53	61	深井戸	消毒のみ	8.0	良
136	玖珠町	尾内	公営	S61.3	59	36	湧水	消毒のみ	26.0	良
137	玖珠町	大原野	その他	S39.4	85	39	湧水	消毒のみ	12.7	良
138	玖珠町	谷	公営	S62.3	97	61	表流水	緩速ろ過	44.1	良
139	玖珠町	田代	公営	S62.3	82	56	深井戸	消毒のみ	35.5	良
140	玖珠町	鳥屋	その他	S34.11	130	28	湧水	消毒のみ	22.0	良
141	玖珠町	平原	その他	S35.6	57	53	湧水	消毒のみ	10.7	良
142	玖珠町	内河野	公営	S53.9	76	76	深井戸	消毒のみ	44.0	良
143	玖珠町	寺村	その他	44893	96	96	深井戸	消毒のみ	47.0	良
144	玖珠町	代太郎	その他	R4.41	57	57	深井戸	消毒のみ	20.0	良
145	玖珠町	中上	その他	44732	79	79	深井戸	消毒のみ	20.0	良
146	玖珠町	木牟田	公営	S53.9	71	71	湧水	消毒のみ	26.0	良
玖珠町計		22施設			1,721	1,226			442.6	

合計

146 施設

13,461

8,303

3,726