

# 大分県感染症発生動向調査（週報）

## <2024年20週(05月13日～05月19日)>

### 【コメント】

- 感染性胃腸炎の定点当りの報告数が、東部、大分市管内で多く報告されています。
- 手足口病の報告数が、先週に引き続き増加しています。  
アルコール消毒は効果がうすいため、石鹸でのていねいな手洗いやタオルの共用を避けるなど、感染予防対策を徹底してください。
- A群溶血性レンサ球菌咽頭炎の報告数は、先週に引き続き増加しています。咽頭痛の症状が出た場合は医療機関への受診を検討してください。
- 様々な感染症の患者が報告されています。引き続き、室内の換気、石鹸での手洗いの励行、咳エチケット、場面に応じたマスク着用など、感染予防対策を心掛けてください。

### 【全数報告】

二類感染症： 結核 3件  
                  北部 1件（患者1）  
                  大分市 2件（無症状病原体保有者2）

麻 し ん： 報告なし

風 し ん： 報告なし

百 日 咳： 報告なし

### 【定点報告：報告の多い感染症順】（ ）内は定点当りの報告数

- 1 感染性胃腸炎  
大分市(21.45)、東部(13.00)、南部(7.00)
- 2 手足口病  
北部(10.67)、大分市(9.82)、東部(7.71)
- 3 A群溶血性レンサ球菌咽頭炎  
南部(8.00)、東部(7.14)、大分市(6.27)
- 4 COVID-19（新型コロナウイルス感染症）  
南部(7.20)、西部(3.20)、東部(2.92)
- 5 インフルエンザ  
西部(5.40)、中部(2.50)、大分市(0.65)

\*あなたの街の感染症情報（大分県）

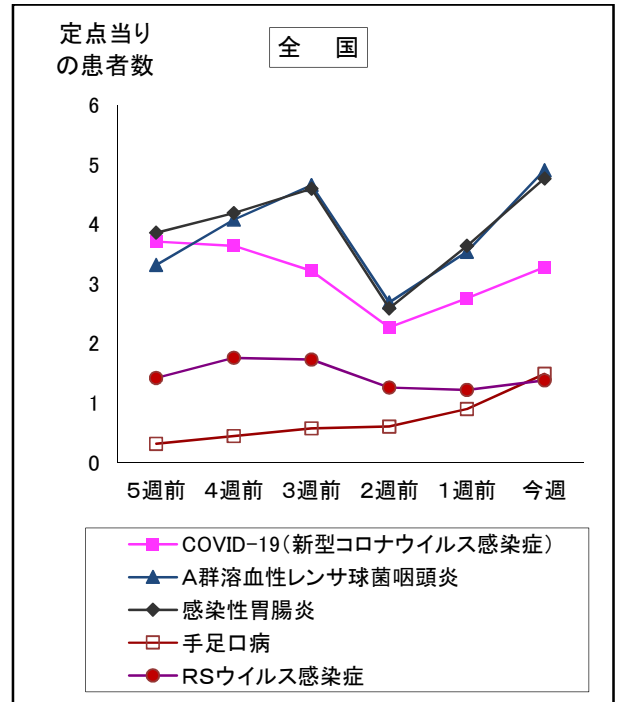
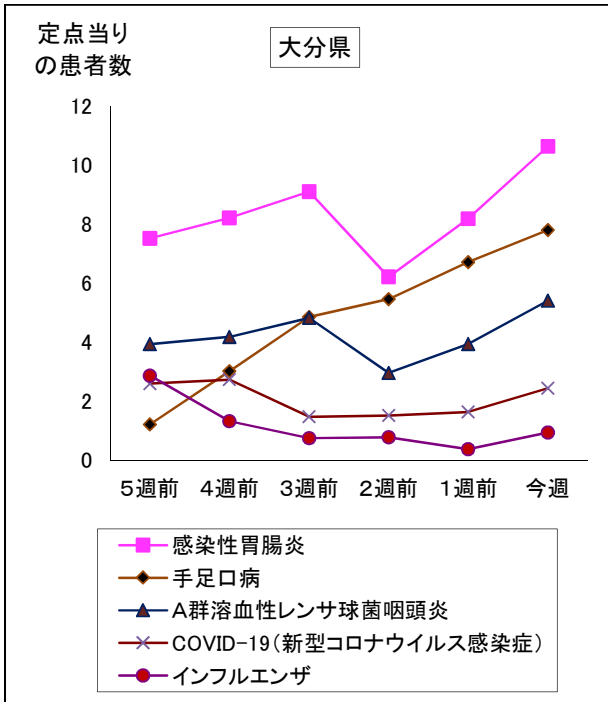
<<https://www.pref.oita.jp/soshiki/12220/kansen.html>>

\*国立感染症研究所感染症情報センターホームページ

<<https://www.niid.go.jp/niid/ja/from-idsc.html>>

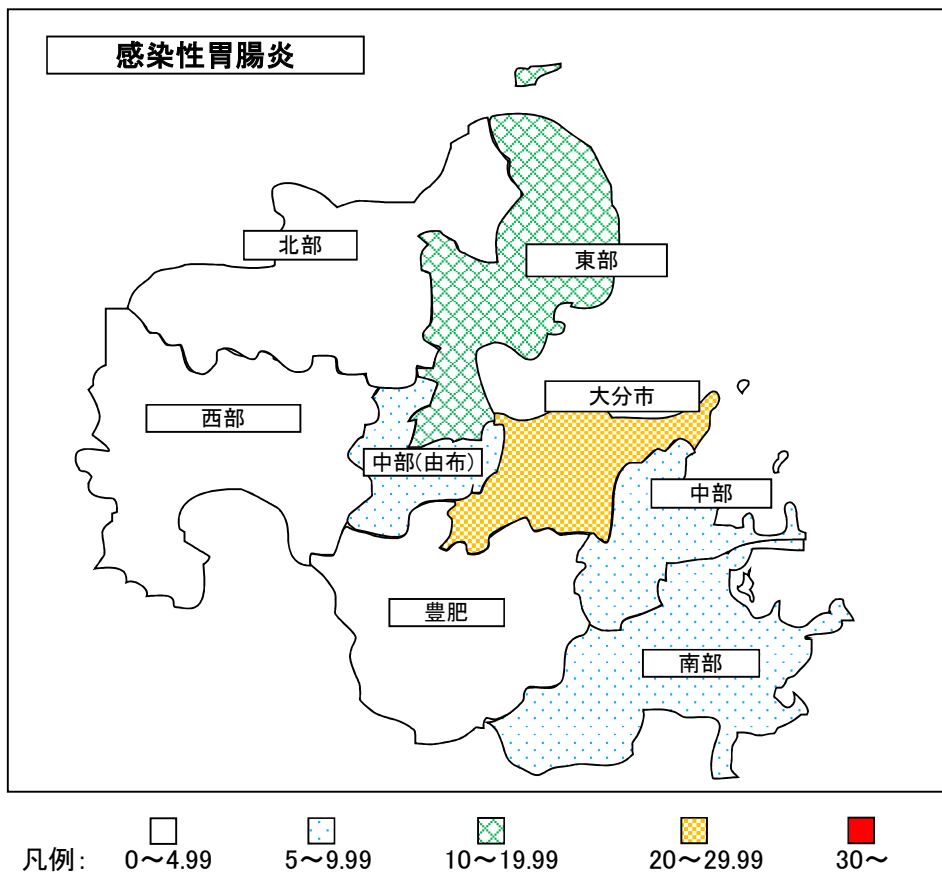
\*海外渡航者のための感染症情報（厚生労働省 検疫所）

<<http://www.forth.go.jp/>>



2024年20週(05月13日～05月19日)

大分県				全国			
順位	疾患名	患者数	前週比較	順位	疾患名	患者数	前週比較
1位	感染性胃腸炎	383	+88	1位	COVID-19(新型コロナウイルス感染症)	16,230	+2,578
2位	手足口病	281	+39	2位	A群溶血性レンサ球菌咽頭炎	15,421	+4,307
3位	A群溶血性レンサ球菌咽頭炎	195	+53	3位	感染性胃腸炎	14,966	+3,558
4位	COVID-19(新型コロナウイルス感染症)	142	+47	4位	手足口病	4,667	+1,858
5位	インフルエンザ	55	+33	5位	RSウイルス感染症	4,332	+500



報告数・定点当り報告数、疾病・保健所・性別(総数)

2024年20週(05月13日～05月19日)

大分県	インフルエンザ		COVID-19		RSウイルス感染症		咽頭結膜熱		A群溶血性レンサ球菌咽頭炎		感染性胃腸炎		水痘		手足口病	
	報告数	定点当り	報告数	定点当り	報告数	定点当り	報告数	定点当り	報告数	定点当り	報告数	定点当り	報告数	定点当り	報告数	定点当り
<b>総数</b>	<b>55</b>	<b>0.95</b>	<b>142</b>	<b>2.45</b>	<b>40</b>	<b>1.11</b>	<b>35</b>	<b>0.97</b>	<b>195</b>	<b>5.42</b>	<b>383</b>	<b>10.64</b>	<b>5</b>	<b>0.14</b>	<b>281</b>	<b>7.81</b>
東部	6	0.50	35	2.92	23	3.29	14	2.00	50	7.14	91	13.00	0	0.00	54	7.71
中部	10	2.50	4	1.00	0	0.00	0	0.00	15	5.00	19	6.33	0	0.00	14	4.67
南部	0	0.00	36	7.20	0	0.00	0	0.00	24	8.00	21	7.00	2	0.67	19	6.33
豊肥	0	0.00	2	0.40	0	0.00	0	0.00	0	0.00	2	0.67	1	0.33	6	2.00
西部	27	5.40	16	3.20	0	0.00	1	0.33	4	1.33	0	0.00	0	0.00	16	5.33
北部	1	0.10	23	2.30	4	0.67	9	1.50	33	5.50	14	2.33	1	0.17	64	10.67
大分市	11	0.65	26	1.53	13	1.18	11	1.00	69	6.27	236	21.45	1	0.09	108	9.82

大分県	伝染性紅斑		突発性発疹		ヘルパンギーナ		流行性耳下腺炎		急性出血性結膜炎		流行性角結膜炎	
	報告数	定点当り	報告数	定点当り	報告数	定点当り	報告数	定点当り	報告数	定点当り	報告数	定点当り
<b>総数</b>	<b>1</b>	<b>0.03</b>	<b>23</b>	<b>0.64</b>	<b>44</b>	<b>1.22</b>	<b>5</b>	<b>0.14</b>	<b>0</b>	<b>0.00</b>	<b>5</b>	<b>1.00</b>
東部	1	0.14	7	1.00	19	2.71	1	0.14	0	0.00	0	0.00
中部	0	0.00	0	0.00	1	0.33	0	0.00	0	0.00	0	0.00
南部	0	0.00	1	0.33	6	2.00	0	0.00	0	0.00	0	0.00
豊肥	0	0.00	0	0.00	0	0.00	0	0.00	0	0.00	0	0.00
西部	0	0.00	0	0.00	0	0.00	1	0.33	0	0.00	0	0.00
北部	0	0.00	9	1.50	2	0.33	0	0.00	0	0.00	0	0.00
大分市	0	0.00	6	0.55	16	1.45	3	0.27	0	0.00	5	1.67

(全数報告) 19週	麻しん 報告数	風しん 報告数	百日咳 報告数
<b>総数</b>	<b>0</b>	<b>0</b>	<b>0</b>
東部	0	0	0
中部	0	0	0
南部	0	0	0
豊肥	0	0	0
西部	0	0	0
北部	0	0	0
大分市	0	0	0

大分県	細菌性髄膜炎		無菌性髄膜炎		マイコプラズマ肺炎		クラミジア肺炎		感染性胃腸炎(ロタウイルス)		マイコプラズマ肺炎(小児科)県独自	
	報告数	定点当り	報告数	定点当り	報告数	定点当り	報告数	定点当り	報告数	定点当り	報告数	定点当り
<b>総数</b>	<b>0</b>	<b>0.00</b>	<b>1</b>	<b>0.09</b>	<b>0</b>	<b>0.00</b>	<b>0</b>	<b>0.00</b>	<b>0</b>	<b>0.00</b>	<b>7</b>	<b>0.19</b>
東部	0	0.00	0	0.00	0	0.00	0	0.00	0	0.00	0	0.00
中部	0	0.00	0	0.00	0	0.00	0	0.00	0	0.00	0	0.00
南部	0	0.00	0	0.00	0	0.00	0	0.00	0	0.00	0	0.00
豊肥	0	0.00	0	0.00	0	0.00	0	0.00	0	0.00	0	0.00
西部	0	0.00	0	0.00	0	0.00	0	0.00	0	0.00	0	0.00
北部	0	0.00	1	0.50	0	0.00	0	0.00	0	0.00	1	0.17
大分市	0	0.00	0	0.00	0	0.00	0	0.00	0	0.00	6	0.55

(全数報告) 20週	麻しん 報告数	風しん 報告数	百日咳 報告数
<b>総数</b>	<b>0</b>	<b>0</b>	<b>0</b>
東部	0	0	0
中部	0	0	0
南部	0	0	0
豊肥	0	0	0
西部	0	0	0
北部	0	0	0
大分市	0	0	0

報告数・定点当り報告数、疾病・保健所・性別(男)

2024年20週(05月13日～05月19日)

大分県	インフルエンザ		COVID-19		RSウイルス感染症		咽頭結膜熱		A群溶血性レンサ球菌咽頭炎		感染性胃腸炎		水痘		手足口病	
	報告数	定点当り	報告数	定点当り	報告数	定点当り	報告数	定点当り	報告数	定点当り	報告数	定点当り	報告数	定点当り	報告数	定点当り
総数	27	0.47	60	1.03	24	0.67	16	0.44	115	3.19	204	5.67	4	0.11	142	3.94
東部	2	0.17	18	1.50	15	2.14	4	0.57	33	4.71	51	7.29	0	0.00	24	3.43
中部	4	1.00	1	0.25	0	0.00	0	0.00	7	2.33	15	5.00	0	0.00	9	3.00
南部	0	0.00	13	2.60	0	0.00	0	0.00	19	6.33	12	4.00	2	0.67	11	3.67
豊肥	0	0.00	0	0.00	0	0.00	0	0.00	0	0.00	2	0.67	1	0.33	3	1.00
西部	15	3.00	9	1.80	0	0.00	1	0.33	4	1.33	0	0.00	0	0.00	7	2.33
北部	1	0.10	7	0.70	2	0.33	5	0.83	13	2.17	5	0.83	0	0.00	28	4.67
大分市	5	0.29	12	0.71	7	0.64	6	0.55	39	3.55	119	10.82	1	0.09	60	5.45

大分県	伝染性紅斑		突発性発疹		ヘルパンギーナ		流行性耳下腺炎		急性出血性結膜炎		流行性角結膜炎	
	報告数	定点当り	報告数	定点当り	報告数	定点当り	報告数	定点当り	報告数	定点当り	報告数	定点当り
総数	0	0.00	8	0.22	17	0.47	3	0.08	0	0.00	2	0.40
東部	0	0.00	3	0.43	7	1.00	1	0.14	0	0.00	0	0.00
中部	0	0.00	0	0.00	0	0.00	0	0.00	0	0.00	0	0.00
南部	0	0.00	0	0.00	1	0.33	0	0.00	0	0.00	0	0.00
豊肥	0	0.00	0	0.00	0	0.00	0	0.00	0	0.00	0	0.00
西部	0	0.00	0	0.00	0	0.00	1	0.33	0	0.00	0	0.00
北部	0	0.00	2	0.33	2	0.33	0	0.00	0	0.00	0	0.00
大分市	0	0.00	3	0.27	7	0.64	1	0.09	0	0.00	2	0.67

(全数報告) 19週	麻しん 報告数	風しん 報告数	百日咳 報告数
総数	0	0	0
東部	0	0	0
中部	0	0	0
南部	0	0	0
豊肥	0	0	0
西部	0	0	0
北部	0	0	0
大分市	0	0	0

大分県	細菌性髄膜炎		無菌性髄膜炎		マイコプラズマ肺炎		クラミジア肺炎		感染性胃腸炎(ロタウイルス)		マイコプラズマ肺炎(小児科)県独自	
	報告数	定点当り	報告数	定点当り	報告数	定点当り	報告数	定点当り	報告数	定点当り	報告数	定点当り
総数	0	0.00	1	0.09	0	0.00	0	0.00	0	0.00	6	0.17
東部	0	0.00	0	0.00	0	0.00	0	0.00	0	0.00	0	0.00
中部	0	0.00	0	0.00	0	0.00	0	0.00	0	0.00	0	0.00
南部	0	0.00	0	0.00	0	0.00	0	0.00	0	0.00	0	0.00
豊肥	0	0.00	0	0.00	0	0.00	0	0.00	0	0.00	0	0.00
西部	0	0.00	0	0.00	0	0.00	0	0.00	0	0.00	0	0.00
北部	0	0.00	1	0.50	0	0.00	0	0.00	0	0.00	1	0.17
大分市	0	0.00	0	0.00	0	0.00	0	0.00	0	0.00	5	0.45

(全数報告) 20週	麻しん 報告数	風しん 報告数	百日咳 報告数
総数	0	0	0
東部	0	0	0
中部	0	0	0
南部	0	0	0
豊肥	0	0	0
西部	0	0	0
北部	0	0	0
大分市	0	0	0

報告数・定点当り報告数、疾病・保健所・性別(女)

2024年20週(05月13日～05月19日)

大分県	インフルエンザ		COVID-19		RSウイルス感染症		咽頭結膜熱		A群溶血性レンサ球菌咽頭炎		感染性胃腸炎		水痘		手足口病	
	報告数	定点当り	報告数	定点当り	報告数	定点当り	報告数	定点当り	報告数	定点当り	報告数	定点当り	報告数	定点当り	報告数	定点当り
総数	28	0.48	82	1.41	16	0.44	19	0.53	80	2.22	179	4.97	1	0.03	139	3.86
東部	4	0.33	17	1.42	8	1.14	10	1.43	17	2.43	40	5.71	0	0.00	30	4.29
中部	6	1.50	3	0.75	0	0.00	0	0.00	8	2.67	4	1.33	0	0.00	5	1.67
南部	0	0.00	23	4.60	0	0.00	0	0.00	5	1.67	9	3.00	0	0.00	8	2.67
豊肥	0	0.00	2	0.40	0	0.00	0	0.00	0	0.00	0	0.00	0	0.00	3	1.00
西部	12	2.40	7	1.40	0	0.00	0	0.00	0	0.00	0	0.00	0	0.00	9	3.00
北部	0	0.00	16	1.60	2	0.33	4	0.67	20	3.33	9	1.50	1	0.17	36	6.00
大分市	6	0.35	14	0.82	6	0.55	5	0.45	30	2.73	117	10.64	0	0.00	48	4.36

大分県	伝染性紅斑		突発性発疹		ヘルパンギーナ		流行性耳下腺炎		急性出血性結膜炎		流行性角結膜炎	
	報告数	定点当り	報告数	定点当り	報告数	定点当り	報告数	定点当り	報告数	定点当り	報告数	定点当り
総数	1	0.03	15	0.42	27	0.75	2	0.06	0	0.00	3	0.60
東部	1	0.14	4	0.57	12	1.71	0	0.00	0	0.00	0	0.00
中部	0	0.00	0	0.00	1	0.33	0	0.00	0	0.00	0	0.00
南部	0	0.00	1	0.33	5	1.67	0	0.00	0	0.00	0	0.00
豊肥	0	0.00	0	0.00	0	0.00	0	0.00	0	0.00	0	0.00
西部	0	0.00	0	0.00	0	0.00	0	0.00	0	0.00	0	0.00
北部	0	0.00	7	1.17	0	0.00	0	0.00	0	0.00	0	0.00
大分市	0	0.00	3	0.27	9	0.82	2	0.18	0	0.00	3	1.00

(全数報告) 19週	麻しん 報告数	風しん 報告数	百日咳 報告数
総数	0	0	0
東部	0	0	0
中部	0	0	0
南部	0	0	0
豊肥	0	0	0
西部	0	0	0
北部	0	0	0
大分市	0	0	0

大分県	細菌性髄膜炎		無菌性髄膜炎		マイコプラズマ肺炎		クラミジア肺炎		感染性胃腸炎(ロタウイルス)		マイコプラズマ肺炎(小児科)県独自	
	報告数	定点当り	報告数	定点当り	報告数	定点当り	報告数	定点当り	報告数	定点当り	報告数	定点当り
総数	0	0.00	0	0.00	0	0.00	0	0.00	0	0.00	1	0.03
東部	0	0.00	0	0.00	0	0.00	0	0.00	0	0.00	0	0.00
中部	0	0.00	0	0.00	0	0.00	0	0.00	0	0.00	0	0.00
南部	0	0.00	0	0.00	0	0.00	0	0.00	0	0.00	0	0.00
豊肥	0	0.00	0	0.00	0	0.00	0	0.00	0	0.00	0	0.00
西部	0	0.00	0	0.00	0	0.00	0	0.00	0	0.00	0	0.00
北部	0	0.00	0	0.00	0	0.00	0	0.00	0	0.00	0	0.00
大分市	0	0.00	0	0.00	0	0.00	0	0.00	0	0.00	1	0.09

(全数報告) 20週	麻しん 報告数	風しん 報告数	百日咳 報告数
総数	0	0	0
東部	0	0	0
中部	0	0	0
南部	0	0	0
豊肥	0	0	0
西部	0	0	0
北部	0	0	0
大分市	0	0	0

報告数・定点当り報告数、性・年齢階級・疾患別(その1)

2024年20週(05月13日～05月19日)

大分県 (男女合計)	疾患1～15 (疾患16～20)	総数	～5ヶ月 (0歳)	～11ヶ月 (1-4)	1歳 (5-9)	2歳 (10-14)	3歳 (15-19)	4歳 (20-24)	5歳 (25-29)	6歳 (30-34)	7歳 (35-39)	8歳 (40-44)
1.インフルエンザ	報告数	55	0	1	3	0	0	4	5	1	12	5
	定点当り報告数	0.95	0.00	0.02	0.05	0.00	0.00	0.07	0.09	0.02	0.21	0.09
2.COVID-19	報告数	142	1	2	5	2	1	2	0	1	2	1
	定点当り報告数	2.45	0.02	0.03	0.09	0.03	0.02	0.03	0.00	0.02	0.03	0.02
3.RSウイルス感染症	報告数	40	4	9	20	3	2	1	0	0	1	0
	定点当り報告数	1.11	0.11	0.25	0.56	0.08	0.06	0.03	0.00	0.00	0.03	0.00
4.咽頭結膜熱	報告数	35	0	3	7	4	4	5	3	2	3	1
	定点当り報告数	0.97	0.00	0.08	0.19	0.11	0.11	0.14	0.08	0.06	0.08	0.03
5.A群溶血性レンサ球菌咽頭炎	報告数	195	0	3	6	8	18	16	29	15	21	24
	定点当り報告数	5.42	0.00	0.08	0.17	0.22	0.50	0.44	0.81	0.42	0.58	0.67
6.感染性胃腸炎	報告数	383	4	23	49	43	38	29	33	22	21	29
	定点当り報告数	10.64	0.11	0.64	1.36	1.19	1.06	0.81	0.92	0.61	0.58	0.81
7.水痘	報告数	5	0	0	0	0	0	0	2	0	0	0
	定点当り報告数	0.14	0.00	0.00	0.00	0.00	0.00	0.00	0.06	0.00	0.00	0.00
8.手足口病	報告数	281	5	37	149	51	17	10	5	2	1	3
	定点当り報告数	7.81	0.14	1.03	4.14	1.42	0.47	0.28	0.14	0.06	0.03	0.08
9.伝染性紅斑	報告数	1	0	0	0	0	1	0	0	0	0	0
	定点当り報告数	0.03	0.00	0.00	0.00	0.00	0.03	0.00	0.00	0.00	0.00	0.00
10.突発性発疹	報告数	23	1	7	13	1	1	0	0	0	0	0
	定点当り報告数	0.64	0.03	0.19	0.36	0.03	0.03	0.00	0.00	0.00	0.00	0.00
11.ヘルパンギーナ	報告数	44	1	5	18	12	4	2	1	1	0	0
	定点当り報告数	1.22	0.03	0.14	0.50	0.33	0.11	0.06	0.03	0.03	0.00	0.00
12.流行性耳下腺炎	報告数	5	0	0	0	0	2	0	0	0	1	0
	定点当り報告数	0.14	0.00	0.00	0.00	0.00	0.06	0.00	0.00	0.00	0.03	0.00
13.マイコプラズマ肺炎(小児科)	報告数	7	0	0	0	0	1	0	0	2	0	0
	定点当り報告数	0.19	0.00	0.00	0.00	0.00	0.03	0.00	0.00	0.06	0.00	0.00
14.急性出血性結膜炎	報告数	0	0	0	0	0	0	0	0	0	0	0
	定点当り報告数	0.00	0.00	0.00	0.00	0.00	0.00	0.00	0.00	0.00	0.00	0.00
15.流行性角結膜炎	報告数	5	0	0	0	0	0	0	0	0	0	1
	定点当り報告数	1.00	0.00	0.00	0.00	0.00	0.00	0.00	0.00	0.00	0.00	0.20
16.細菌性髄膜炎	報告数	0	0	0	0	0	0	0	0	0	0	0
	定点当り報告数	0.00	0.00	0.00	0.00	0.00	0.00	0.00	0.00	0.00	0.00	0.00
17.無菌性髄膜炎	報告数	1	1	0	0	0	0	0	0	0	0	0
	定点当り報告数	0.09	0.09	0.00	0.00	0.00	0.00	0.00	0.00	0.00	0.00	0.00
18.マイコプラズマ肺炎	報告数	0	0	0	0	0	0	0	0	0	0	0
	定点当り報告数	0.00	0.00	0.00	0.00	0.00	0.00	0.00	0.00	0.00	0.00	0.00
19.クラミジア肺炎	報告数	0	0	0	0	0	0	0	0	0	0	0
	定点当り報告数	0.00	0.00	0.00	0.00	0.00	0.00	0.00	0.00	0.00	0.00	0.00
20.感染性胃腸炎(ロタウイルス)	報告数	0	0	0	0	0	0	0	0	0	0	0
	定点当り報告数	0.00	0.00	0.00	0.00	0.00	0.00	0.00	0.00	0.00	0.00	0.00

報告数・定点当り報告数、性・年齢階級・疾患別(その2)

2024年20週(05月13日～05月19日)

大分県 (男女合計)	疾患1～15 (疾患16～20)	9歳 (45-49)	10～14 (50-54)	15～19 (55-59)	20～29 (60-64)	30～39 (65-69)	40～49 70歳-	50～59	60～69	70～79	80歳～
1.インフルエンザ	報告数	7	8	3	3	1	0	2	0	0	0
	定点当り報告数	0.12	0.14	0.05	0.05	0.02	0.00	0.03	0.00	0.00	0.00
2.COVID-19	報告数	0	18	11	12	8	14	17	13	23	9
	定点当り報告数	0.00	0.31	0.19	0.21	0.14	0.24	0.29	0.22	0.40	0.16
3.RSウイルス感染症	報告数	0	0	0	0	0	0	0	0	0	0
	定点当り報告数	0.00	0.00	0.00	0.00	0.00	0.00	0.00	0.00	0.00	0.00
4.咽頭結膜熱	報告数	2	1	0	0	0	0	0	0	0	0
	定点当り報告数	0.06	0.03	0.00	0.00	0.00	0.00	0.00	0.00	0.00	0.00
5.A群溶血性レンサ球菌咽頭炎	報告数	18	26	5	6	0	0	0	0	0	0
	定点当り報告数	0.50	0.72	0.14	0.17	0.00	0.00	0.00	0.00	0.00	0.00
6.感染性胃腸炎	報告数	21	54	4	13	0	0	0	0	0	0
	定点当り報告数	0.58	1.50	0.11	0.36	0.00	0.00	0.00	0.00	0.00	0.00
7.水痘	報告数	0	3	0	0	0	0	0	0	0	0
	定点当り報告数	0.00	0.08	0.00	0.00	0.00	0.00	0.00	0.00	0.00	0.00
8.手足口病	報告数	0	0	0	1	0	0	0	0	0	0
	定点当り報告数	0.00	0.00	0.00	0.03	0.00	0.00	0.00	0.00	0.00	0.00
9.伝染性紅斑	報告数	0	0	0	0	0	0	0	0	0	0
	定点当り報告数	0.00	0.00	0.00	0.00	0.00	0.00	0.00	0.00	0.00	0.00
10.突発性発疹	報告数	0	0	0	0	0	0	0	0	0	0
	定点当り報告数	0.00	0.00	0.00	0.00	0.00	0.00	0.00	0.00	0.00	0.00
11.ヘルパンギーナ	報告数	0	0	0	0	0	0	0	0	0	0
	定点当り報告数	0.00	0.00	0.00	0.00	0.00	0.00	0.00	0.00	0.00	0.00
12.流行性耳下腺炎	報告数	1	1	0	0	0	0	0	0	0	0
	定点当り報告数	0.03	0.03	0.00	0.00	0.00	0.00	0.00	0.00	0.00	0.00
13.マイコプラズマ肺炎(小児科)	報告数	1	3	0	0	0	0	0	0	0	0
	定点当り報告数	0.03	0.08	0.00	0.00	0.00	0.00	0.00	0.00	0.00	0.00
14.急性出血性結膜炎	報告数	0	0	0	0	0	0	0	0	0	0
	定点当り報告数	0.00	0.00	0.00	0.00	0.00	0.00	0.00	0.00	0.00	0.00
15.流行性角結膜炎	報告数	0	0	0	2	0	1	0	1	0	0
	定点当り報告数	0.00	0.00	0.00	0.40	0.00	0.20	0.00	0.20	0.00	0.00
16.細菌性髄膜炎	報告数	0	0	0	0	0	0	0	0	0	0
	定点当り報告数	0.00	0.00	0.00	0.00	0.00	0.00	0.00	0.00	0.00	0.00
17.無菌性髄膜炎	報告数	0	0	0	0	0	0	0	0	0	0
	定点当り報告数	0.00	0.00	0.00	0.00	0.00	0.00	0.00	0.00	0.00	0.00
18.マイコプラズマ肺炎	報告数	0	0	0	0	0	0	0	0	0	0
	定点当り報告数	0.00	0.00	0.00	0.00	0.00	0.00	0.00	0.00	0.00	0.00
19.クラミジア肺炎	報告数	0	0	0	0	0	0	0	0	0	0
	定点当り報告数	0.00	0.00	0.00	0.00	0.00	0.00	0.00	0.00	0.00	0.00
20.感染性胃腸炎(ロタウイルス)	報告数	0	0	0	0	0	0	0	0	0	0
	定点当り報告数	0.00	0.00	0.00	0.00	0.00	0.00	0.00	0.00	0.00	0.00

5週間推移表  
2024年20週(05月13日～05月19日)

大分県 (男女合計)		合計	5週前	4週前	3週前	2週前	1週前	今週
1.インフルエンザ	報告数	411	167	77	44	46	22	55
	定点当り報告数	1.18	2.88	1.33	0.76	0.79	0.38	0.95
2.COVID-19	報告数	721	151	159	86	88	95	142
	定点当り報告数	2.07	2.60	2.74	1.48	1.52	1.64	2.45
3.RSウイルス感染症	報告数	193	11	28	36	37	41	40
	定点当り報告数	0.90	0.31	0.78	1.00	1.03	1.14	1.11
4.咽頭結膜熱	報告数	202	25	37	44	30	31	35
	定点当り報告数	0.93	0.69	1.03	1.22	0.83	0.86	0.97
5.A群溶血性レンサ球菌咽頭炎	報告数	911	142	151	174	107	142	195
	定点当り報告数	4.21	3.94	4.19	4.83	2.97	3.94	5.42
6.感染性胃腸炎	報告数	1,797	271	296	328	224	295	383
	定点当り報告数	8.32	7.53	8.22	9.11	6.22	8.19	10.64
7.水痘	報告数	25	1	7	1	4	7	5
	定点当り報告数	0.11	0.03	0.19	0.03	0.11	0.19	0.14
8.手足口病	報告数	1,048	44	109	175	197	242	281
	定点当り報告数	4.85	1.22	3.03	4.86	5.47	6.72	7.81
9.伝染性紅斑	報告数	1	0	0	0	0	0	1
	定点当り報告数	0.00	0.00	0.00	0.00	0.00	0.00	0.03
10.突発性発疹	報告数	124	16	21	23	14	27	23
	定点当り報告数	0.57	0.44	0.58	0.64	0.39	0.75	0.64
11.ヘルパンギーナ	報告数	176	7	23	40	35	27	44
	定点当り報告数	0.81	0.19	0.64	1.11	0.97	0.75	1.22
12.流行性耳下腺炎	報告数	17	1	2	4	1	4	5
	定点当り報告数	0.08	0.03	0.06	0.11	0.03	0.11	0.14
13.マイコプラズマ肺炎(小児科)	報告数	23	1	4	3	1	7	7
	定点当り報告数	0.11	0.03	0.11	0.08	0.03	0.19	0.19
14.急性出血性結膜炎	報告数	0	0	0	0	0	0	0
	定点当り報告数	0.00	0.00	0.00	0.00	0.00	0.00	0.00
15.流行性角結膜炎	報告数	16	0	4	2	1	4	5
	定点当り報告数	0.53	0.00	0.80	0.40	0.20	0.80	1.00
16.細菌性髄膜炎	報告数	0	0	0	0	0	0	0
	定点当り報告数	0.00	0.00	0.00	0.00	0.00	0.00	0.00
17.無菌性髄膜炎	報告数	2	0	0	0	0	1	1
	定点当り報告数	0.03	0.00	0.00	0.00	0.00	0.09	0.09
18.マイコプラズマ肺炎	報告数	8	2	1	1	3	1	0
	定点当り報告数	0.12	0.18	0.09	0.09	0.27	0.09	0.00
19.クラミジア肺炎	報告数	0	0	0	0	0	0	0
	定点当り報告数	0.00	0.00	0.00	0.00	0.00	0.00	0.00
20.感染性胃腸炎(ロタウイルス)	報告数	3	0	1	1	1	0	0
	定点当り報告数	0.05	0.00	0.09	0.09	0.09	0.00	0.00