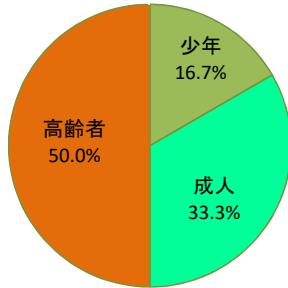


令和6年5月6日 ～ 5月12日

大分県の熱中症による救急搬送状況(日別) 速報値

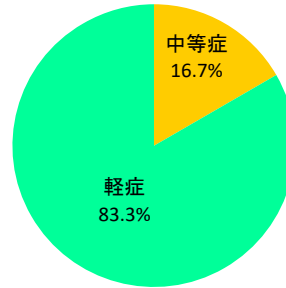
| 日付         | 曜日 | 年齢区分 |     |       |       |       | 合計     | 初診時における傷病程度 |    |       |       |     | 合計     | 発生場所ごとの項目(人) |       |      |      |        |        |       |     | 合計 |  |       |   |        |
|------------|----|------|-----|-------|-------|-------|--------|-------------|----|-------|-------|-----|--------|--------------|-------|------|------|--------|--------|-------|-----|----|--|-------|---|--------|
|            |    | 新生児  | 乳幼児 | 少年    | 成人    | 高齢者   |        | 死亡          | 重症 | 中等症   | 軽症    | その他 |        | 住居           | 仕事場①  | 仕事場② | 教育機関 | 公衆(屋内) | 公衆(野外) | 道路    | その他 |    |  |       |   |        |
| 5/6        | 月  |      |     |       |       |       |        |             |    |       |       |     |        |              |       |      |      |        |        |       |     |    |  |       |   |        |
| 5/7        | 火  |      |     |       | 1     |       | 1      |             |    |       | 1     |     |        | 1            |       |      |      |        | 1      |       |     |    |  |       |   | 1      |
| 5/8        | 水  |      |     |       |       | 1     | 1      |             |    | 1     |       |     |        | 1            |       | 1    |      |        |        |       |     |    |  |       |   | 1      |
| 5/9        | 木  |      |     |       |       |       |        |             |    |       |       |     |        |              |       |      |      |        |        |       |     |    |  |       |   |        |
| 5/10       | 金  |      |     | 1     |       | 2     | 3      |             |    | 3     |       |     |        | 3            | 2     |      |      |        |        |       |     |    |  | 1     |   | 3      |
| 5/11       | 土  |      |     |       | 1     |       | 1      |             |    | 1     |       |     |        | 1            |       |      |      |        |        |       |     |    |  |       | 1 | 1      |
| 5/12       | 日  |      |     |       |       |       |        |             |    |       |       |     |        |              |       |      |      |        |        |       |     |    |  |       |   |        |
| 計          |    |      |     | 1     | 2     | 3     | 6      |             |    | 1     | 5     |     | 6      | 2            | 1     |      |      |        | 1      | 1     |     |    |  | 1     |   | 6      |
| 搬送人員に対する割合 |    |      |     | 16.7% | 33.3% | 50.0% | 100.0% |             |    | 16.7% | 83.3% |     | 100.0% | 33.3%        | 16.7% |      |      |        | 16.7%  | 16.7% |     |    |  | 16.7% |   | 100.0% |

年齢区分(構成比)  
(令和6年5月6日～5月12日)



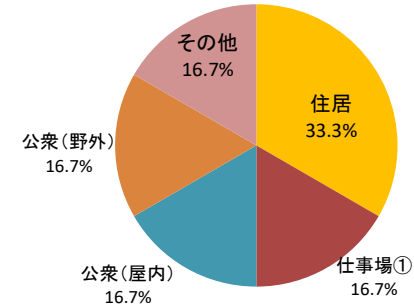
- ・新生児とは、生後28日未満の者をいう。
- ・乳幼児とは、生後28日以上満7歳未満の者をいう。
- ・少年とは、満7歳以上満18歳未満の者をいう。
- ・成人とは、満18歳以上満65歳未満の者をいう。
- ・高齢者とは、満65歳以上の者をいう。

初診時における傷病程度(構成比)  
(令和6年5月6日～5月12日)



- ・死亡とは、初診時において死亡が確認されたものをいう。
- ・重症とは、傷病程度が3週間の入院加療を必要とするもの以上をいう。
- ・中等症とは、傷病程度が重症または軽症以外のものをいう。
- ・軽症とは、傷病程度が入院加療を必要としないものをいう。
- ・その他とは、医師の診断がないもの及び傷病程度が判明しないもの、並びにその他の場所に搬送したものをいう。

発生場所ごとの項目(構成比)  
(令和6年5月6日～5月12日)



- ・住居：(敷地内全ての場所を含む)
- ・仕事場①：(道路工事現場、工場、作業所等)
- ・仕事場②：(田畑、森林、海、川等 ※農・畜・水産作業を行っている場合のみ)
- ・教育機関：(幼稚園、保育園、小学校、中学校、高等学校、専門学校、大学等)
- ・公衆(屋内)：不特定者が出入りする場所の屋内部分  
(劇場、コンサート会場、飲食店、百貨店、病院、公衆浴場、駅(地下ホーム)等)
- ・公衆(屋外)：不特定者が出入りする場所の屋外部分  
(競技場、各対象物の屋外駐車場、野外コンサート会場、駅(屋外ホーム)等)
- ・道路：(一般道路、歩道、有料道路、高速道路等)
- ・その他：(上記に該当しない項目)

※端数処理(四捨五入)のため、割合の合計が100%にならない場合があります。