

大分県感染症発生動向調査（週報）

<2024年17週(04月22日～04月28日)>

【コメント】

- 感染性胃腸炎の定点当りの患者数が、大分市、東部管内で多く報告されています。
- 手足口病の報告数は先週と比較して増加しています。アルコール消毒は効果がうすいため、石鹸でのていねいな手洗いやタオルの共用を避けるなどが感染予防対策となります。
- A群溶血性レンサ球菌咽頭炎の報告数は先週と比較して増加しています。咽頭痛の症状が出た場合は医療機関への受診を検討してください。
- 様々な感染症の患者が報告されています。引き続き、室内の換気、石鹸での手洗いの励行、咳エチケット、場面に応じたマスク着用など、感染予防対策を心掛けてください。

【全数報告】

二類感染症： 結核 2件
 北部 2件（無症状病原体保有者1、患者1）

麻 し ん： 報告なし

風 し ん： 報告なし

百 日 咳： 報告なし

【定点報告：報告の多い感染症順】（ ）内は定点当りの報告数

- 1 感染性胃腸炎
大分市(16.45)、東部(11.00)、南部(6.67)
- 2 手足口病
大分市(9.45)、東部(5.71)、北部(4.17)
- 3 A群溶血性レンサ球菌咽頭炎
東部(7.71)、大分市(5.45)、中部(5.33)
- 4 COVID-19（新型コロナウイルス感染症）
南部(2.20)、大分市(1.82)、西部(1.40)
- 5 咽頭結膜熱
北部(2.17)、東部(1.86)、南部(1.33)

*あなたの街の感染症情報（大分県）

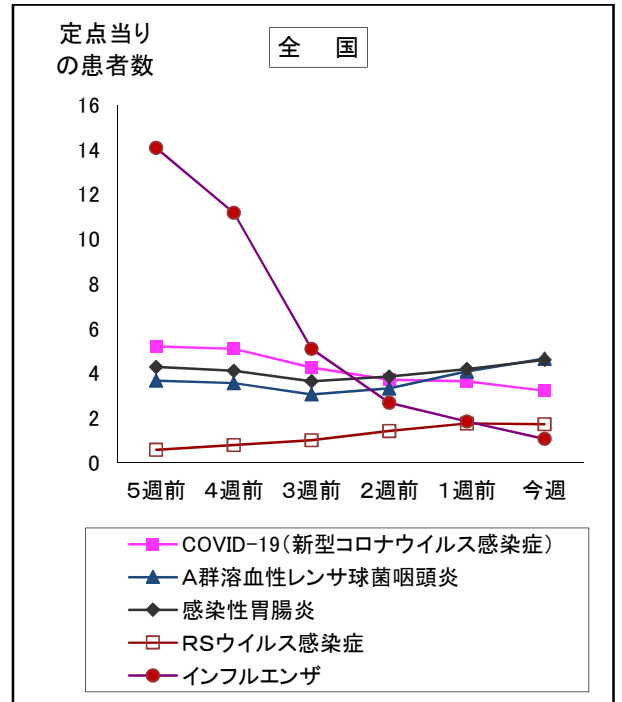
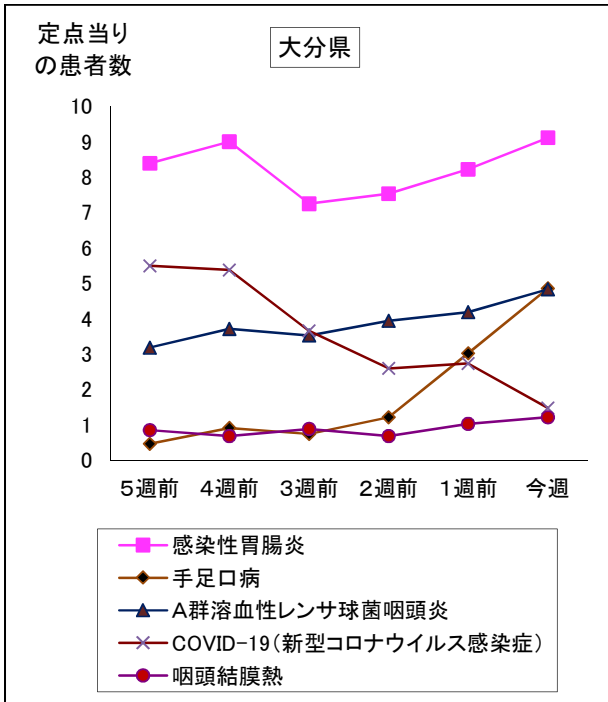
<<https://www.pref.oita.jp/soshiki/12220/kansen.html>>

*国立感染症研究所感染症情報センターホームページ

<<https://www.niid.go.jp/niid/ja/from-idsc.html>>

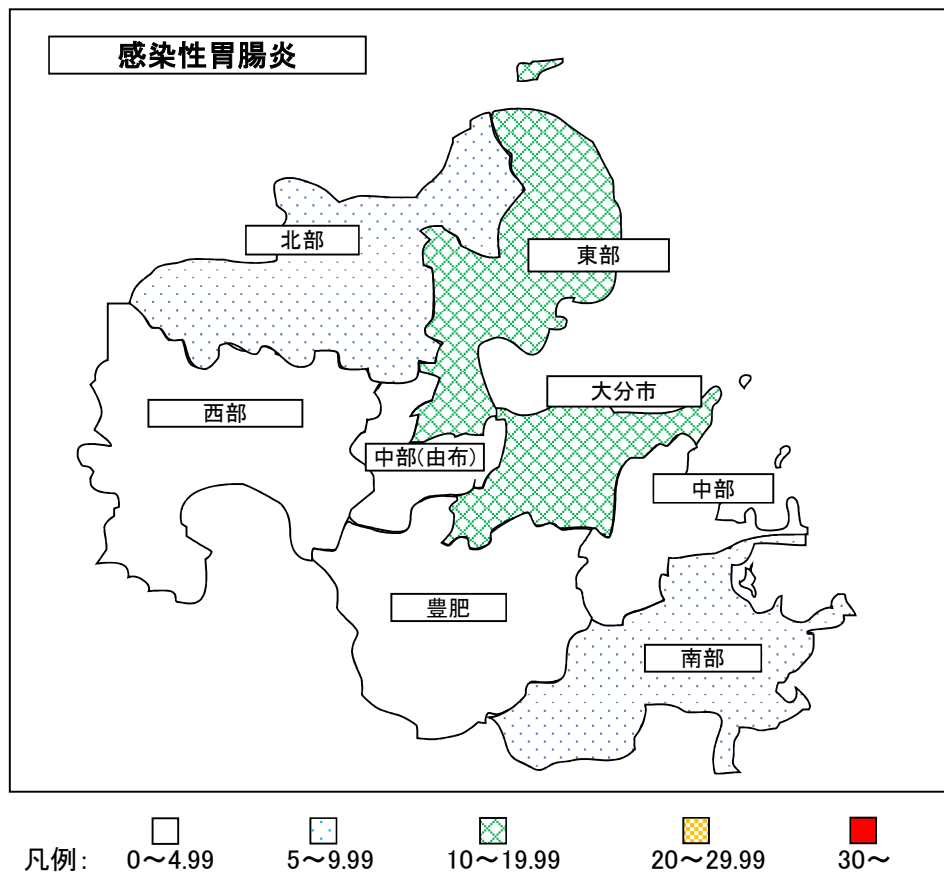
*海外渡航者のための感染症情報（厚生労働省 検疫所）

<<http://www.forth.go.jp/>>



2024年17週(04月22日～04月28日)

大 分 県				全 国			
順位	疾患名	患者数	前週比較	順位	疾患名	患者数	前週比較
1位	感染性胃腸炎	328	+32	1位	COVID-19(新型コロナウイルス感染症)	15,786	-2,151
2位	手足口病	175	+66	2位	A群溶血性レンサ球菌咽頭炎	14,518	+1,734
3位	A群溶血性レンサ球菌咽頭炎	174	+23	3位	感染性胃腸炎	14,328	+1,205
4位	COVID-19(新型コロナウイルス感染症)	86	-73	4位	RSウイルス感染症	5,379	-119
5位	咽頭結膜熱	44	+7	5位	インフルエンザ	5,234	-3,871



報告数・定点当り報告数、疾病・保健所・性別(総数)

2024年17週(04月22日～04月28日)

大分県	インフルエンザ		COVID-19		RSウイルス感染症		咽頭結膜熱		A群溶血性レンサ球菌咽頭炎		感染性胃腸炎		水痘		手足口病	
	報告数	定点当り	報告数	定点当り	報告数	定点当り	報告数	定点当り	報告数	定点当り	報告数	定点当り	報告数	定点当り	報告数	定点当り
総数	44	0.76	86	1.48	36	1.00	44	1.22	174	4.83	328	9.11	1	0.03	175	4.86
東部	4	0.33	15	1.25	28	4.00	13	1.86	54	7.71	77	11.00	0	0.00	40	5.71
中部	0	0.00	5	1.25	0	0.00	1	0.33	16	5.33	5	1.67	0	0.00	2	0.67
南部	18	3.60	11	2.20	0	0.00	4	1.33	15	5.00	20	6.67	0	0.00	1	0.33
豊肥	3	0.60	6	1.20	0	0.00	0	0.00	1	0.33	5	1.67	0	0.00	1	0.33
西部	0	0.00	7	1.40	0	0.00	1	0.33	3	1.00	4	1.33	0	0.00	2	0.67
北部	0	0.00	11	1.10	1	0.17	13	2.17	25	4.17	36	6.00	0	0.00	25	4.17
大分市	19	1.12	31	1.82	7	0.64	12	1.09	60	5.45	181	16.45	1	0.09	104	9.45

大分県	伝染性紅斑		突発性発疹		ヘルパンギーナ		流行性耳下腺炎		急性出血性結膜炎		流行性角結膜炎	
	報告数	定点当り	報告数	定点当り	報告数	定点当り	報告数	定点当り	報告数	定点当り	報告数	定点当り
総数	0	0.00	23	0.64	40	1.11	4	0.11	0	0.00	2	0.40
東部	0	0.00	3	0.43	14	2.00	2	0.29	0	0.00	0	0.00
中部	0	0.00	0	0.00	0	0.00	0	0.00	0	0.00	0	0.00
南部	0	0.00	0	0.00	0	0.00	0	0.00	0	0.00	0	0.00
豊肥	0	0.00	0	0.00	0	0.00	0	0.00	0	0.00	0	0.00
西部	0	0.00	3	1.00	1	0.33	0	0.00	0	0.00	0	0.00
北部	0	0.00	9	1.50	0	0.00	0	0.00	0	0.00	0	0.00
大分市	0	0.00	8	0.73	25	2.27	2	0.18	0	0.00	2	0.67

(全数報告) 16週	麻しん 報告数	風しん 報告数	百日咳 報告数
総数	0	0	0
東部	0	0	0
中部	0	0	0
南部	0	0	0
豊肥	0	0	0
西部	0	0	0
北部	0	0	0
大分市	0	0	0

大分県	細菌性髄膜炎		無菌性髄膜炎		マイコプラズマ肺炎		クラミジア肺炎		感染性胃腸炎(ロタウイルス)		マイコプラズマ肺炎(小児科)県独自	
	報告数	定点当り	報告数	定点当り	報告数	定点当り	報告数	定点当り	報告数	定点当り	報告数	定点当り
総数	0	0.00	0	0.00	1	0.09	0	0.00	1	0.09	3	0.08
東部	0	0.00	0	0.00	0	0.00	0	0.00	0	0.00	0	0.00
中部	0	0.00	0	0.00	0	0.00	0	0.00	0	0.00	0	0.00
南部	0	0.00	0	0.00	0	0.00	0	0.00	0	0.00	0	0.00
豊肥	0	0.00	0	0.00	0	0.00	0	0.00	0	0.00	0	0.00
西部	0	0.00	0	0.00	0	0.00	0	0.00	0	0.00	0	0.00
北部	0	0.00	0	0.00	1	0.50	0	0.00	1	0.50	2	0.33
大分市	0	0.00	0	0.00	0	0.00	0	0.00	0	0.00	1	0.09

(全数報告) 17週	麻しん 報告数	風しん 報告数	百日咳 報告数
総数	0	0	0
東部	0	0	0
中部	0	0	0
南部	0	0	0
豊肥	0	0	0
西部	0	0	0
北部	0	0	0
大分市	0	0	0

報告数・定点当り報告数、疾病・保健所・性別(男)

2024年17週(04月22日～04月28日)

大分県	インフルエンザ		COVID-19		RSウイルス感染症		咽頭結膜熱		A群溶血性レンサ球菌咽頭炎		感染性胃腸炎		水痘		手足口病	
	報告数	定点当り	報告数	定点当り	報告数	定点当り	報告数	定点当り	報告数	定点当り	報告数	定点当り	報告数	定点当り	報告数	定点当り
総数	20	0.34	46	0.79	17	0.47	23	0.64	108	3.00	182	5.06	1	0.03	99	2.75
東部	1	0.08	7	0.58	14	2.00	3	0.43	32	4.57	51	7.29	0	0.00	20	2.86
中部	0	0.00	2	0.50	0	0.00	1	0.33	9	3.00	2	0.67	0	0.00	0	0.00
南部	10	2.00	7	1.40	0	0.00	3	1.00	10	3.33	10	3.33	0	0.00	0	0.00
豊肥	2	0.40	1	0.20	0	0.00	0	0.00	1	0.33	2	0.67	0	0.00	1	0.33
西部	0	0.00	5	1.00	0	0.00	0	0.00	2	0.67	2	0.67	0	0.00	2	0.67
北部	0	0.00	6	0.60	1	0.17	7	1.17	16	2.67	17	2.83	0	0.00	13	2.17
大分市	7	0.41	18	1.06	2	0.18	9	0.82	38	3.45	98	8.91	1	0.09	63	5.73

大分県	伝染性紅斑		突発性発疹		ヘルパンギーナ		流行性耳下腺炎		急性出血性結膜炎		流行性角結膜炎	
	報告数	定点当り	報告数	定点当り	報告数	定点当り	報告数	定点当り	報告数	定点当り	報告数	定点当り
総数	0	0.00	12	0.33	19	0.53	4	0.11	0	0.00	1	0.20
東部	0	0.00	2	0.29	9	1.29	2	0.29	0	0.00	0	0.00
中部	0	0.00	0	0.00	0	0.00	0	0.00	0	0.00	0	0.00
南部	0	0.00	0	0.00	0	0.00	0	0.00	0	0.00	0	0.00
豊肥	0	0.00	0	0.00	0	0.00	0	0.00	0	0.00	0	0.00
西部	0	0.00	3	1.00	0	0.00	0	0.00	0	0.00	0	0.00
北部	0	0.00	3	0.50	0	0.00	0	0.00	0	0.00	0	0.00
大分市	0	0.00	4	0.36	10	0.91	2	0.18	0	0.00	1	0.33

(全数報告) 16週	麻疹 報告数	風しん 報告数	百日咳 報告数
総数	0	0	0
東部	0	0	0
中部	0	0	0
南部	0	0	0
豊肥	0	0	0
西部	0	0	0
北部	0	0	0
大分市	0	0	0

大分県	細菌性髄膜炎		無菌性髄膜炎		マイコプラズマ肺炎		クラミジア肺炎		感染性胃腸炎(ロタウイルス)		マイコプラズマ肺炎(小児科)県独自	
	報告数	定点当り	報告数	定点当り	報告数	定点当り	報告数	定点当り	報告数	定点当り	報告数	定点当り
総数	0	0.00	0	0.00	0	0.00	0	0.00	1	0.09	2	0.06
東部	0	0.00	0	0.00	0	0.00	0	0.00	0	0.00	0	0.00
中部	0	0.00	0	0.00	0	0.00	0	0.00	0	0.00	0	0.00
南部	0	0.00	0	0.00	0	0.00	0	0.00	0	0.00	0	0.00
豊肥	0	0.00	0	0.00	0	0.00	0	0.00	0	0.00	0	0.00
西部	0	0.00	0	0.00	0	0.00	0	0.00	0	0.00	0	0.00
北部	0	0.00	0	0.00	0	0.00	0	0.00	1	0.50	2	0.33
大分市	0	0.00	0	0.00	0	0.00	0	0.00	0	0.00	0	0.00

(全数報告) 17週	麻疹 報告数	風しん 報告数	百日咳 報告数
総数	0	0	0
東部	0	0	0
中部	0	0	0
南部	0	0	0
豊肥	0	0	0
西部	0	0	0
北部	0	0	0
大分市	0	0	0

報告数・定点当り報告数、疾病・保健所・性別(女)

2024年17週(04月22日～04月28日)

大分県	インフルエンザ		COVID-19		RSウイルス感染症		咽頭結膜熱		A群溶血性レンサ球菌咽頭炎		感染性胃腸炎		水痘		手足口病	
	報告数	定点当り	報告数	定点当り	報告数	定点当り	報告数	定点当り	報告数	定点当り	報告数	定点当り	報告数	定点当り	報告数	定点当り
総数	24	0.41	40	0.69	19	0.53	21	0.58	66	1.83	146	4.06	0	0.00	76	2.11
東部	3	0.25	8	0.67	14	2.00	10	1.43	22	3.14	26	3.71	0	0.00	20	2.86
中部	0	0.00	3	0.75	0	0.00	0	0.00	7	2.33	3	1.00	0	0.00	2	0.67
南部	8	1.60	4	0.80	0	0.00	1	0.33	5	1.67	10	3.33	0	0.00	1	0.33
豊肥	1	0.20	5	1.00	0	0.00	0	0.00	0	0.00	3	1.00	0	0.00	0	0.00
西部	0	0.00	2	0.40	0	0.00	1	0.33	1	0.33	2	0.67	0	0.00	0	0.00
北部	0	0.00	5	0.50	0	0.00	6	1.00	9	1.50	19	3.17	0	0.00	12	2.00
大分市	12	0.71	13	0.76	5	0.45	3	0.27	22	2.00	83	7.55	0	0.00	41	3.73

大分県	伝染性紅斑		突発性発疹		ヘルパンギーナ		流行性耳下腺炎		急性出血性結膜炎		流行性角結膜炎	
	報告数	定点当り	報告数	定点当り	報告数	定点当り	報告数	定点当り	報告数	定点当り	報告数	定点当り
総数	0	0.00	11	0.31	21	0.58	0	0.00	0	0.00	1	0.20
東部	0	0.00	1	0.14	5	0.71	0	0.00	0	0.00	0	0.00
中部	0	0.00	0	0.00	0	0.00	0	0.00	0	0.00	0	0.00
南部	0	0.00	0	0.00	0	0.00	0	0.00	0	0.00	0	0.00
豊肥	0	0.00	0	0.00	0	0.00	0	0.00	0	0.00	0	0.00
西部	0	0.00	0	0.00	1	0.33	0	0.00	0	0.00	0	0.00
北部	0	0.00	6	1.00	0	0.00	0	0.00	0	0.00	0	0.00
大分市	0	0.00	4	0.36	15	1.36	0	0.00	0	0.00	1	0.33

(全数報告) 16週	麻しん 報告数	風しん 報告数	百日咳 報告数
総数	0	0	0
東部	0	0	0
中部	0	0	0
南部	0	0	0
豊肥	0	0	0
西部	0	0	0
北部	0	0	0
大分市	0	0	0

大分県	細菌性髄膜炎		無菌性髄膜炎		マイコプラズマ肺炎		クラミジア肺炎		感染性胃腸炎(ロタウイルス)		マイコプラズマ肺炎(小児科)県独自	
	報告数	定点当り	報告数	定点当り	報告数	定点当り	報告数	定点当り	報告数	定点当り	報告数	定点当り
総数	0	0.00	0	0.00	1	0.09	0	0.00	0	0.00	1	0.03
東部	0	0.00	0	0.00	0	0.00	0	0.00	0	0.00	0	0.00
中部	0	0.00	0	0.00	0	0.00	0	0.00	0	0.00	0	0.00
南部	0	0.00	0	0.00	0	0.00	0	0.00	0	0.00	0	0.00
豊肥	0	0.00	0	0.00	0	0.00	0	0.00	0	0.00	0	0.00
西部	0	0.00	0	0.00	0	0.00	0	0.00	0	0.00	0	0.00
北部	0	0.00	0	0.00	1	0.50	0	0.00	0	0.00	0	0.00
大分市	0	0.00	0	0.00	0	0.00	0	0.00	0	0.00	1	0.09

(全数報告) 17週	麻しん 報告数	風しん 報告数	百日咳 報告数
総数	0	0	0
東部	0	0	0
中部	0	0	0
南部	0	0	0
豊肥	0	0	0
西部	0	0	0
北部	0	0	0
大分市	0	0	0

報告数・定点当り報告数、性・年齢階級・疾患別(その1)

2024年17週(04月22日～04月28日)

大分県 (男女合計)	疾患1～15 (疾患16～20)	総数	～5ヶ月 (0歳)	～11ヶ月 (1-4)	1歳 (5-9)	2歳 (10-14)	3歳 (15-19)	4歳 (20-24)	5歳 (25-29)	6歳 (30-34)	7歳 (35-39)	8歳 (40-44)
1.インフルエンザ	報告数	44	0	0	0	3	1	3	1	4	1	3
	定点当り報告数	0.76	0.00	0.00	0.00	0.05	0.02	0.05	0.02	0.07	0.02	0.05
2.COVID-19	報告数	86	0	3	3	3	1	1	0	1	0	3
	定点当り報告数	1.48	0.00	0.05	0.05	0.05	0.02	0.02	0.00	0.02	0.00	0.05
3.RSウイルス感染症	報告数	36	1	3	12	7	4	4	3	0	1	0
	定点当り報告数	1.00	0.03	0.08	0.33	0.19	0.11	0.11	0.08	0.00	0.03	0.00
4.咽頭結膜熱	報告数	44	0	1	12	6	3	7	8	1	2	2
	定点当り報告数	1.22	0.00	0.03	0.33	0.17	0.08	0.19	0.22	0.03	0.06	0.06
5.A群溶血性レンサ球菌咽頭炎	報告数	174	0	0	4	5	11	12	26	26	21	20
	定点当り報告数	4.83	0.00	0.00	0.11	0.14	0.31	0.33	0.72	0.72	0.58	0.56
6.感染性胃腸炎	報告数	328	3	21	68	30	29	30	19	13	19	22
	定点当り報告数	9.11	0.08	0.58	1.89	0.83	0.81	0.83	0.53	0.36	0.53	0.61
7.水痘	報告数	1	0	0	1	0	0	0	0	0	0	0
	定点当り報告数	0.03	0.00	0.00	0.03	0.00	0.00	0.00	0.00	0.00	0.00	0.00
8.手足口病	報告数	175	1	23	79	46	14	5	4	1	1	0
	定点当り報告数	4.86	0.03	0.64	2.19	1.28	0.39	0.14	0.11	0.03	0.03	0.00
9.伝染性紅斑	報告数	0	0	0	0	0	0	0	0	0	0	0
	定点当り報告数	0.00	0.00	0.00	0.00	0.00	0.00	0.00	0.00	0.00	0.00	0.00
10.突発性発疹	報告数	23	0	4	16	3	0	0	0	0	0	0
	定点当り報告数	0.64	0.00	0.11	0.44	0.08	0.00	0.00	0.00	0.00	0.00	0.00
11.ヘルパンギーナ	報告数	40	0	1	14	9	7	3	5	0	0	0
	定点当り報告数	1.11	0.00	0.03	0.39	0.25	0.19	0.08	0.14	0.00	0.00	0.00
12.流行性耳下腺炎	報告数	4	0	0	0	0	0	0	1	1	1	0
	定点当り報告数	0.11	0.00	0.00	0.00	0.00	0.00	0.00	0.03	0.03	0.03	0.00
13.マイコプラズマ肺炎(小児科)	報告数	3	0	0	0	0	0	0	1	0	0	0
	定点当り報告数	0.08	0.00	0.00	0.00	0.00	0.00	0.00	0.03	0.00	0.00	0.00
14.急性出血性結膜炎	報告数	0	0	0	0	0	0	0	0	0	0	0
	定点当り報告数	0.00	0.00	0.00	0.00	0.00	0.00	0.00	0.00	0.00	0.00	0.00
15.流行性角結膜炎	報告数	2	0	0	0	0	0	0	0	0	0	0
	定点当り報告数	0.40	0.00	0.00	0.00	0.00	0.00	0.00	0.00	0.00	0.00	0.00
16.細菌性髄膜炎	報告数	0	0	0	0	0	0	0	0	0	0	0
	定点当り報告数	0.00	0.00	0.00	0.00	0.00	0.00	0.00	0.00	0.00	0.00	0.00
17.無菌性髄膜炎	報告数	0	0	0	0	0	0	0	0	0	0	0
	定点当り報告数	0.00	0.00	0.00	0.00	0.00	0.00	0.00	0.00	0.00	0.00	0.00
18.マイコプラズマ肺炎	報告数	1	0	0	1	0	0	0	0	0	0	0
	定点当り報告数	0.09	0.00	0.00	0.09	0.00	0.00	0.00	0.00	0.00	0.00	0.00
19.クラミジア肺炎	報告数	0	0	0	0	0	0	0	0	0	0	0
	定点当り報告数	0.00	0.00	0.00	0.00	0.00	0.00	0.00	0.00	0.00	0.00	0.00
20.感染性胃腸炎(ロタウイルス)	報告数	1	0	0	1	0	0	0	0	0	0	0
	定点当り報告数	0.09	0.00	0.00	0.09	0.00	0.00	0.00	0.00	0.00	0.00	0.00

報告数・定点当り報告数、性・年齢階級・疾患別(その2)

2024年17週(04月22日～04月28日)

大分県 (男女合計)	疾患1～15 (疾患16～20)	9歳 (45-49)	10～14 (50-54)	15～19 (55-59)	20～29 (60-64)	30～39 (65-69)	40～49 70歳-	50～59	60～69	70～79	80歳～
1.インフルエンザ	報告数	4	17	2	0	0	1	0	3	0	1
	定点当り報告数	0.07	0.29	0.03	0.00	0.00	0.02	0.00	0.05	0.00	0.02
2.COVID-19	報告数	0	19	9	3	7	9	4	5	11	4
	定点当り報告数	0.00	0.33	0.16	0.05	0.12	0.16	0.07	0.09	0.19	0.07
3.RSウイルス感染症	報告数	0	0	0	1	0	0	0	0	0	0
	定点当り報告数	0.00	0.00	0.00	0.03	0.00	0.00	0.00	0.00	0.00	0.00
4.咽頭結膜熱	報告数	0	0	0	2	0	0	0	0	0	0
	定点当り報告数	0.00	0.00	0.00	0.06	0.00	0.00	0.00	0.00	0.00	0.00
5.A群溶血性レンサ球菌咽頭炎	報告数	20	20	4	5	0	0	0	0	0	0
	定点当り報告数	0.56	0.56	0.11	0.14	0.00	0.00	0.00	0.00	0.00	0.00
6.感染性胃腸炎	報告数	12	48	4	10	0	0	0	0	0	0
	定点当り報告数	0.33	1.33	0.11	0.28	0.00	0.00	0.00	0.00	0.00	0.00
7.水痘	報告数	0	0	0	0	0	0	0	0	0	0
	定点当り報告数	0.00	0.00	0.00	0.00	0.00	0.00	0.00	0.00	0.00	0.00
8.手足口病	報告数	0	0	0	1	0	0	0	0	0	0
	定点当り報告数	0.00	0.00	0.00	0.03	0.00	0.00	0.00	0.00	0.00	0.00
9.伝染性紅斑	報告数	0	0	0	0	0	0	0	0	0	0
	定点当り報告数	0.00	0.00	0.00	0.00	0.00	0.00	0.00	0.00	0.00	0.00
10.突発性発疹	報告数	0	0	0	0	0	0	0	0	0	0
	定点当り報告数	0.00	0.00	0.00	0.00	0.00	0.00	0.00	0.00	0.00	0.00
11.ヘルパンギーナ	報告数	0	1	0	0	0	0	0	0	0	0
	定点当り報告数	0.00	0.03	0.00	0.00	0.00	0.00	0.00	0.00	0.00	0.00
12.流行性耳下腺炎	報告数	0	1	0	0	0	0	0	0	0	0
	定点当り報告数	0.00	0.03	0.00	0.00	0.00	0.00	0.00	0.00	0.00	0.00
13.マイコプラズマ肺炎(小児科)	報告数	1	1	0	0	0	0	0	0	0	0
	定点当り報告数	0.03	0.03	0.00	0.00	0.00	0.00	0.00	0.00	0.00	0.00
14.急性出血性結膜炎	報告数	0	0	0	0	0	0	0	0	0	0
	定点当り報告数	0.00	0.00	0.00	0.00	0.00	0.00	0.00	0.00	0.00	0.00
15.流行性角結膜炎	報告数	0	0	0	0	1	1	0	0	0	0
	定点当り報告数	0.00	0.00	0.00	0.00	0.20	0.20	0.00	0.00	0.00	0.00
16.細菌性髄膜炎	報告数	0	0	0	0	0	0	0	0	0	0
	定点当り報告数	0.00	0.00	0.00	0.00	0.00	0.00	0.00	0.00	0.00	0.00
17.無菌性髄膜炎	報告数	0	0	0	0	0	0	0	0	0	0
	定点当り報告数	0.00	0.00	0.00	0.00	0.00	0.00	0.00	0.00	0.00	0.00
18.マイコプラズマ肺炎	報告数	0	0	0	0	0	0	0	0	0	0
	定点当り報告数	0.00	0.00	0.00	0.00	0.00	0.00	0.00	0.00	0.00	0.00
19.クラミジア肺炎	報告数	0	0	0	0	0	0	0	0	0	0
	定点当り報告数	0.00	0.00	0.00	0.00	0.00	0.00	0.00	0.00	0.00	0.00
20.感染性胃腸炎(ロタウイルス)	報告数	0	0	0	0	0	0	0	0	0	0
	定点当り報告数	0.00	0.00	0.00	0.00	0.00	0.00	0.00	0.00	0.00	0.00

5週間推移表
2024年17週(04月22日～04月28日)

大分県 (男女合計)		合計	5週前	4週前	3週前	2週前	1週前	今週
1.インフルエンザ	報告数	2,160	875	690	307	167	77	44
	定点当り報告数	6.21	15.09	11.90	5.29	2.88	1.33	0.76
2.COVID-19	報告数	1,239	319	312	212	151	159	86
	定点当り報告数	3.56	5.50	5.38	3.66	2.60	2.74	1.48
3.RSウイルス感染症	報告数	78	1	0	2	11	28	36
	定点当り報告数	0.36	0.03	0.00	0.06	0.31	0.78	1.00
4.咽頭結膜熱	報告数	194	31	25	32	25	37	44
	定点当り報告数	0.90	0.86	0.69	0.89	0.69	1.03	1.22
5.A群溶血性レンサ球菌咽頭炎	報告数	843	115	134	127	142	151	174
	定点当り報告数	3.90	3.19	3.72	3.53	3.94	4.19	4.83
6.感染性胃腸炎	報告数	1,782	302	324	261	271	296	328
	定点当り報告数	8.25	8.39	9.00	7.25	7.53	8.22	9.11
7.水痘	報告数	24	2	5	8	1	7	1
	定点当り報告数	0.11	0.06	0.14	0.22	0.03	0.19	0.03
8.手足口病	報告数	405	17	33	27	44	109	175
	定点当り報告数	1.88	0.47	0.92	0.75	1.22	3.03	4.86
9.伝染性紅斑	報告数	1	1	0	0	0	0	0
	定点当り報告数	0.01	0.03	0.00	0.00	0.00	0.00	0.00
10.突発性発疹	報告数	112	17	18	17	16	21	23
	定点当り報告数	0.52	0.47	0.50	0.47	0.44	0.58	0.64
11.ヘルパンギーナ	報告数	76	1	5	0	7	23	40
	定点当り報告数	0.35	0.03	0.14	0.00	0.19	0.64	1.11
12.流行性耳下腺炎	報告数	14	1	3	3	1	2	4
	定点当り報告数	0.07	0.03	0.08	0.08	0.03	0.06	0.11
13.マイコプラズマ肺炎(小児科)	報告数	4	0	0	0	0	4	0
	定点当り報告数	0.02	0.00	0.00	0.00	0.00	0.11	0.00
14.急性出血性結膜炎	報告数	10	3	0	5	0	0	2
	定点当り報告数	0.33	0.60	0.00	1.00	0.00	0.00	0.40
15.流行性角結膜炎	報告数	9	0	1	0	1	4	3
	定点当り報告数	0.16	0.00	0.03	0.00	0.03	0.80	0.08
16.細菌性髄膜炎	報告数	0	0	0	0	0	0	0
	定点当り報告数	0.00	0.00	0.00	0.00	0.00	0.00	0.00
17.無菌性髄膜炎	報告数	2	0	2	0	0	0	0
	定点当り報告数	0.03	0.00	0.18	0.00	0.00	0.00	0.00
18.マイコプラズマ肺炎	報告数	11	2	2	3	2	1	1
	定点当り報告数	0.17	0.18	0.18	0.27	0.18	0.09	0.09
19.クラミジア肺炎	報告数	0	0	0	0	0	0	0
	定点当り報告数	0.00	0.00	0.00	0.00	0.00	0.00	0.00
20.感染性胃腸炎(ロタウイルス)	報告数	2	0	0	0	0	1	1
	定点当り報告数	0.03	0.00	0.00	0.00	0.00	0.09	0.09