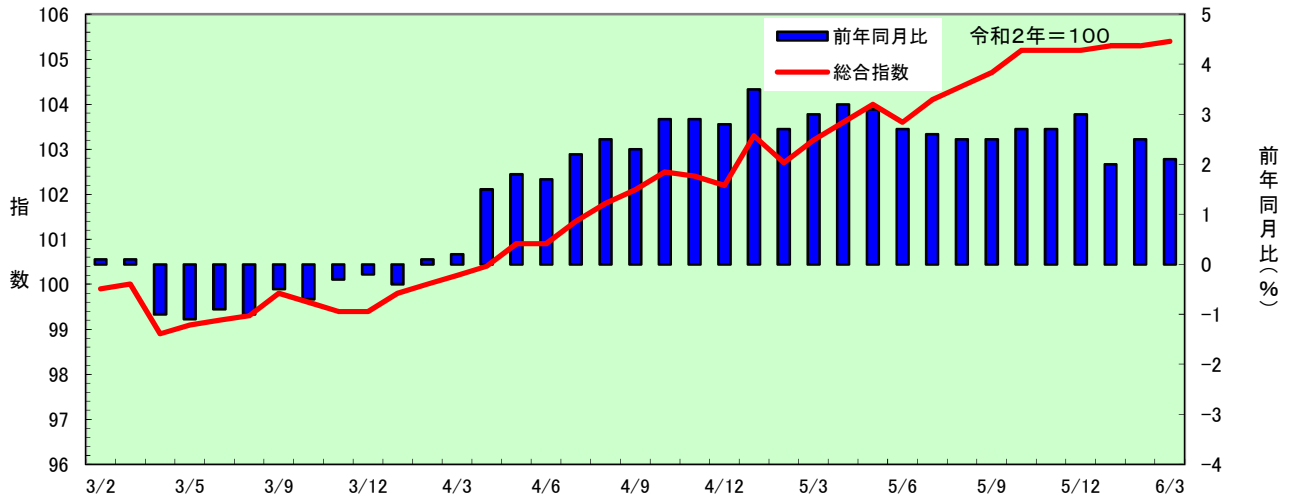


# 大分市消費者物価指数の動き

## 総合指数と前年同月比

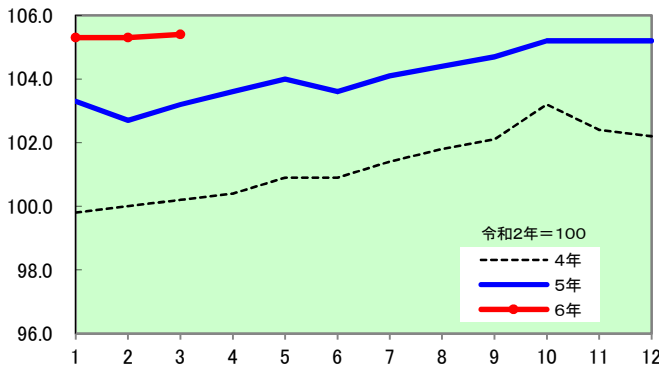


### 総合指数

令和6年3月 …105.4

前月比 ( + 0.1%)

前年同月比 ( + 2.1%)



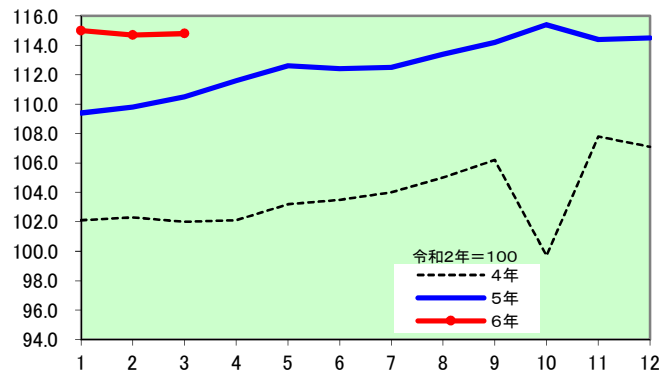
総合指数は105.4となり、前月に比べ0.1%上昇した。

### 食料指数

令和6年3月 …114.8

前月比 ( + 0.1%)

前年同月比 ( + 3.8%)



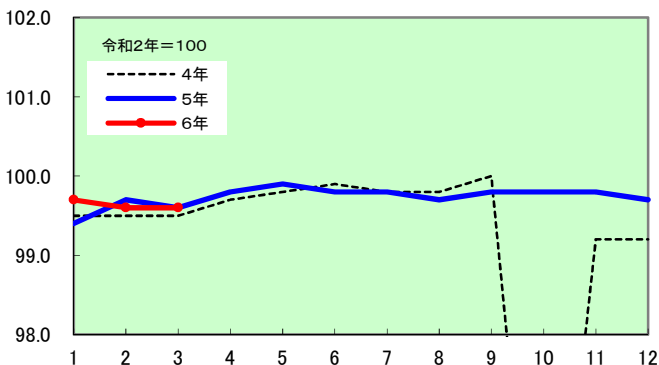
食料指数は114.8となり、前月に比べ0.1%上昇した。  
これは、穀類が1.6%上昇したことなどによる。

### 住居指数

令和6年3月 …99.6

前月比 ( 0.0%)

前年同月比 ( 0.0%)



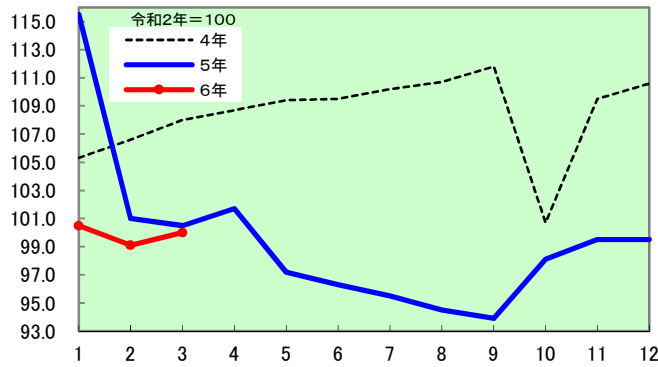
住居指数は99.6となり、前月と同じ水準になった。

### 光熱・水道指数

令和6年3月 …100.0

前月比 ( + 0.9%)

前年同月比 ( - 0.5%)



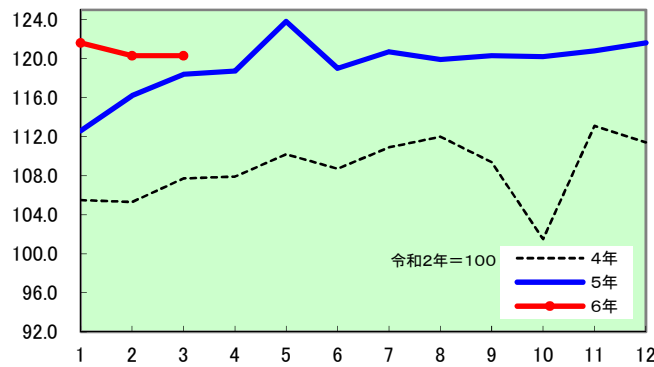
光熱・水道指数は100.0となり、前月に比べ0.9%上昇した。  
これは、ガス代が4.4%上昇したことなどによる。

### 家具・家事用品指数

令和6年3月 …120.3

前月比 ( 0.0%)

前年同月比 ( + 1.6%)



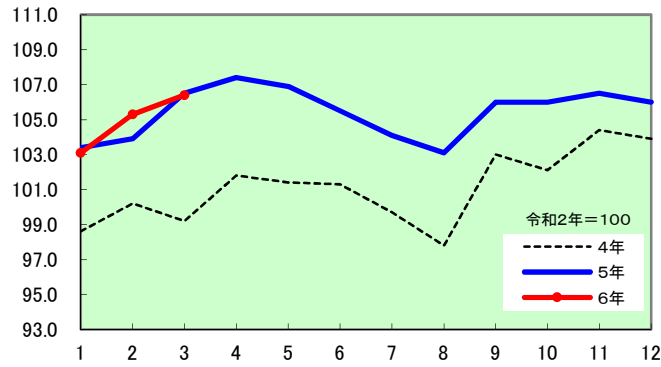
家具・家事用品指数は120.3となり、前月と同じ水準になった。

### 被服及び履物指数

令和6年3月 …106.4

前月比 ( + 1.1%)

前年同月比 ( - 0.1%)



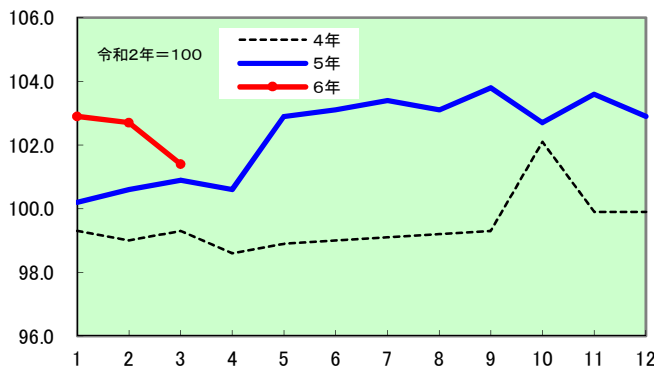
被服及び履物指数は106.4となり、前月に比べ1.1%上昇した。  
これは、衣料が2.3%上昇したことなどによる。

### 保健医療指数

令和6年3月 …101.4

前月比 ( - 1.2%)

前年同月比 ( + 0.5%)



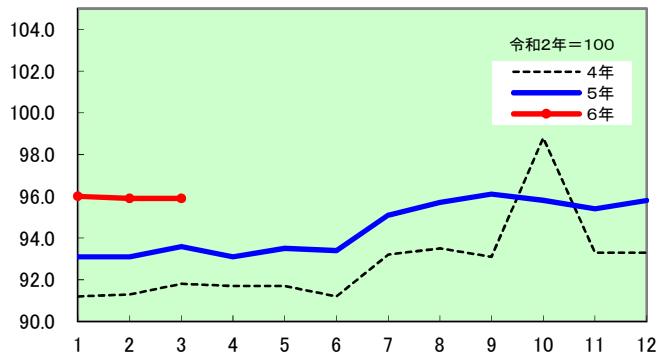
保健医療指数は101.4となり、前月に比べ1.2%下落した。  
これは、保健医療用品・器具が2.9%下落したことなどによる。

### 交通・通信指数

令和6年3月 …95.9

前月比 ( 0.0%)

前年同月比 ( + 2.4%)



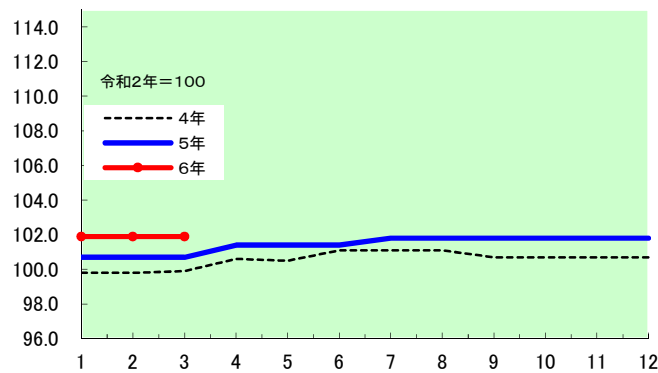
交通・通信指数は95.9となり、前月と同じ水準になった。

### 教育指数

令和6年3月 …101.9

前月比 ( 0.0%)

前年同月比 ( + 1.2%)



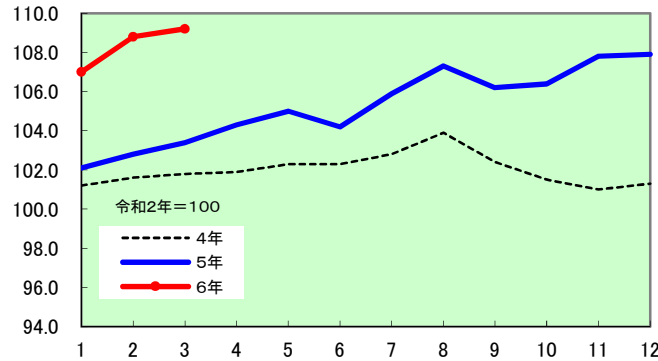
教育指数は101.9となり、前月と同じ水準になった。

### 教養娯楽指数

令和6年3月 …109.2

前月比 ( + 0.3%)

前年同月比 ( + 5.5%)



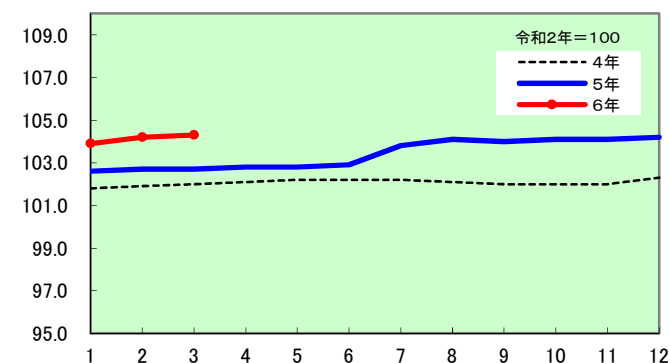
教養娯楽指数は109.2となり、前月に比べ0.3%上昇した。  
これは、教養娯楽サービスが0.6%上昇したことなどによる。

### 諸雑費指数

令和6年3月 …104.3

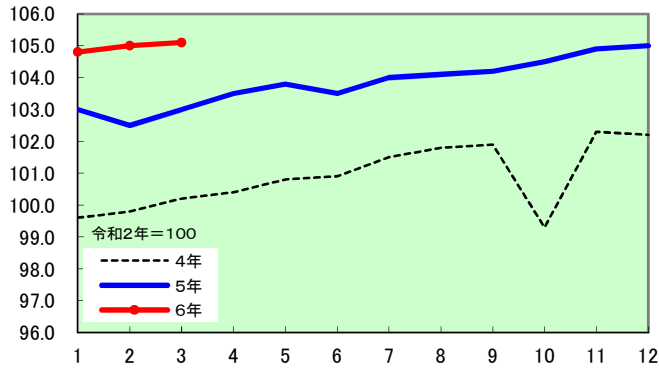
前月比 ( + 0.1%)

前年同月比 ( + 1.6%)



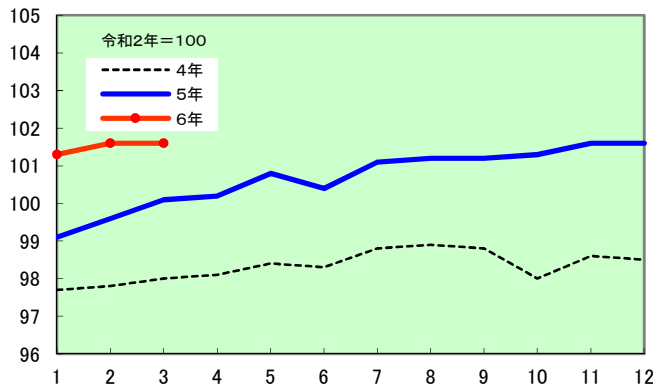
諸雑費指数は104.3となり、前月に比べ0.1%上昇した。  
これは、身の回り用品が0.9%上昇したことなどによる。

生鮮食品を除く総合指数 令和6年3月 …105.1 前月比( + 0.1%) 前年同月比( + 2.0%)



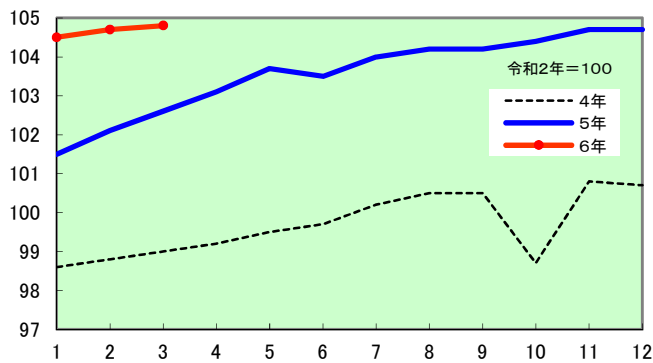
生鮮食品を除く総合指数は105.1となり、前月に比べ0.1%上昇した。

食料(酒類を除く)及びエネルギーを除く総合指数 令和6年3月 …101.6 前月比( 0.0%) 前年同月比( + 1.5%)



食料(酒類を除く)及びエネルギーを除く総合は101.6となり、前月と同じ水準になった。

生鮮食品及びエネルギーを除く総合指数 令和6年3月 …104.8 前月比( 0.0%) 前年同月比( + 2.1%)



生鮮食品及びエネルギーを除く総合は104.8となり、前月と同じ水準になった。