

1. 電子入札システムへの ログイン

大分県のホームページから電子入札システムへログインします。（電子入札システムへの入口は、大分県及び各市町村とも共通です。）

電子入札システムへのログイン

- (1) 一般競争入札・指名競争入札のログイン (P. 6)
- (2) 随意契約のICカードログイン (P. 10)
- (3) 随意契約の業者番号/パスワードログイン (P. 14)

(1) 一般競争入札・指名競争入札のログイン



「発注機関・工事、業務／物品、役務」選択画面(受注者用)

発注機関： **大分県**

- 大分県
- 大分市
- 別府市
- ◎工事 中津市
- ◎物品 日田市
- ◎物品、役務 佐伯市
- 白杵市
- 津久見市
- 竹田市
- 豊後高田市
- 宇佐市
- 杵築市
- 豊後大野市
- 日出町
- 国東市
- 玖珠町
- 由布市

【システム】
9:00~20:00 (除く)

利用可能ブラウザが IE から Edge へ変更となりました！
大分県共同利用型電子入札システムは、2022年5月2日(月)から利用可能ブラウザが Internet Explorer11 から Microsoft Edge(Chrome) へ変更となりました。2022年5月2日(月)以降に、電子入札システム及び入札情報サービスシステムが正常に動作しなくなった場合は、パソコンの設定ができていない恐れがありますので、以下の資料「大分県共同利用型電子入札システム利用可能ブラウザ変更について(重要)」をご確認のうえ設定を行ってください。
[「大分県共同利用型電子入札システム利用可能ブラウザ変更について\(重要\)」](#)
[/html/news/EdgeBrowser.pdf](#)

電子入札システムを起動すると左記の画面が表示されます。

発注機関項目の「▼」を押下し、メニューから発注機関を選択します。

「発注機関」は、入札に参加する自治体を選択してください。

電子入札システムの運用時間は
9：00～20：00
です。



「発注機関・工事、業務／物品、役務」選択画面(受注者用)

発注機関： **大分県**

- ◎工事、業務
- ◎物品、役務
- ◎物品、役務(随意契約)

【システム運用時間】
9:00~20:00 (閉庁日を除く)

利用可能ブラウザが IE から Edge へ変更となりました！
大分県共同利用型電子入札システムは、2022年5月2日(月)から利用可能ブラウザが Internet Explorer11 から Microsoft Edge(Chrome) へ変更となりました。2022年5月2日(月)以降に、電子入札システム及び入札情報サービスシステムが正常に動作しなくなった場合は、パソコンの設定ができていない恐れがありますので、以下の資料「大分県共同利用型電子入札システム利用可能ブラウザ変更について(重要)」をご確認のうえ設定を行ってください。
[「大分県共同利用型電子入札システム利用可能ブラウザ変更について\(重要\)」](#)
[/html/news/EdgeBrowser.pdf](#)

発注機関を選択後、「◎物品、役務」を選択し、次の画面に進みます。

※マニュアルでは、例として大分県を選択しています。



「利用者登録／電子入札」選択画面（受注者用）

【利用者登録】 メールアドレスの変更、ICカードの更新や登録などはこちら
 【電子入札システム】 入札、調達案件検索など通常の入札業務はこちら

利用者登録

電子入札システム

[クライアント要件確認](#) ご利用のPC環境を確認する場合はこちら

業務実行中は、この画面を閉じないで下さい。
 業務画面よりも先にこの画面を閉じると、
 アプリケーションが正常に終了しない場合があります。

「利用者登録／電子入札」選択画面（受注者用）が表示されます。

「電子入札システム」を選択し、次の画面に進みます。

「利用者登録」の処理を行う場合は、利用者登録マニュアルを参照してください。



2023年12月15日 14時52分

大分県 電子入札システム

入札情報サービス 電子入札システム

必要なファイルを読み込んで、時刻表示がされるまで、操作

時計が表示されるまで、他の操作を行わないでください。

CALS/EC 電子入札システム

受注者クライアント

画面上部に時計（年月日時分）が表示されるまで、他の操作は行わないでください。
 時計が表示されるまで少し時間が掛かりますが、そのままお待ちください。

画面上部には電子入札システムのサーバ現在日時（日本標準時間に対応）が表示されます。入札の締切日時など以降の作業では、この標準時間を基準に作業してください。

しばらくたっても時計が表示されないときは



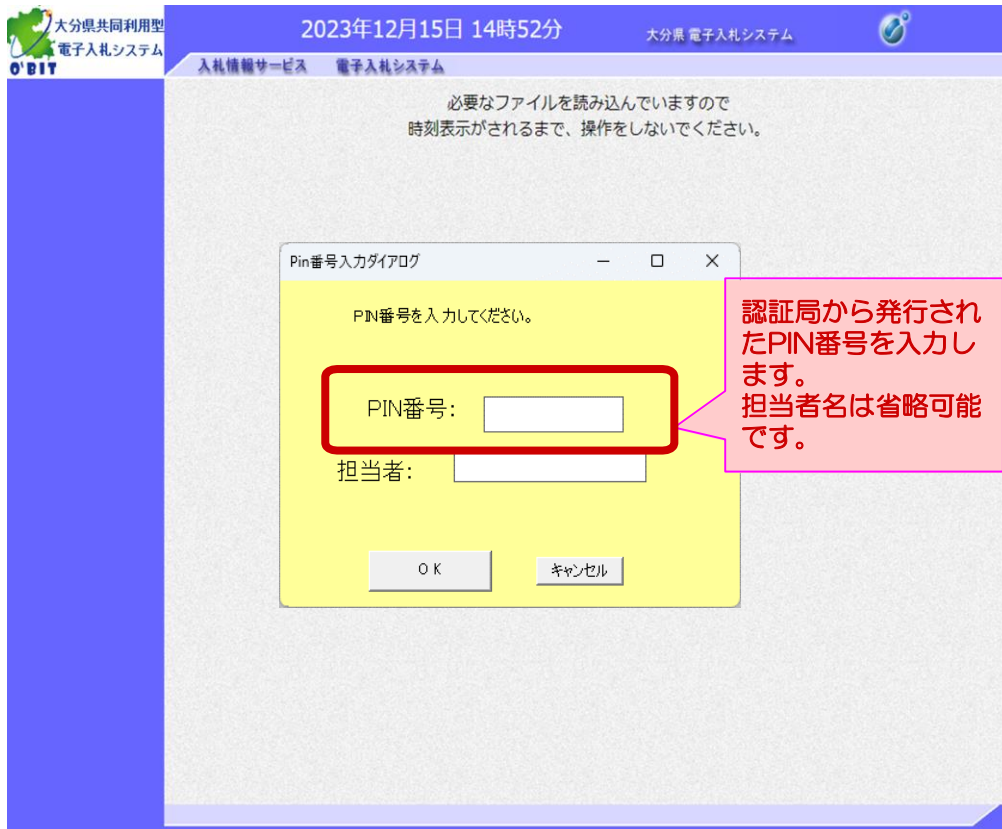
本マニュアル [《画面上部に時計が表示されない場合》](#) をチェック！（18ページ）

1. 電子入札システムへのログイン

(1) 一般競争入札・指名競争入札のログイン



時計表示後、「電子入札システム」を選択し、次の画面に進みます。



PIN番号の入力画面が表示されますので、ICカードをリーダーに差し込み、認証局から発行されたPIN番号を入力します。（担当者名は省略可能です。）

PIN番号入力前に、必ずICカードリーダー及びICカードが正常にセットされていることを確認してください。

1. 電子入札システムへのログイン

(1) 一般競争入札・指名競争入札のログイン



「OK」ボタンを選択し、次の画面に進みます。



画面左にメインメニューが表示されます。
電子入札システムにログインしました。

(2) 随意契約のICカードログイン



「発注機関・工事、業務／物品、役務」選択画面(受注者用)

発注機関：

- 大分県
- 大分市
- 別府市
- ◎工事
- 中津市
- 日田市
- ◎物品
- 佐伯市
- 臼杵市
- ◎物品、役務
- 津久見市
- 竹田市
- 豊後高田市
- 宇佐市
- 杵築市
- 【システム】
- 豊後大野市
- 日出町
- 国東市
- 玖珠町
- 由布市

9:00~20:00 (除く)

利用可能ブラウザが IE から Edge へ変更となりました！
 大分県共同利用型電子入札システムは、2022年5月2日(月)から利用可能ブラウザが Internet Explorer11 から Microsoft Edge(Chrome) へ変更となりました。2022年5月2日(月)以降に、電子入札システム及び入札情報サービスシステムが正常に動作しなくなった場合は、パソコンの設定ができていない恐れがありますので、以下の資料「大分県共同利用型電子入札システム利用可能ブラウザ変更について(重要)」をご確認のうえ設定を行ってください。
[「大分県共同利用型電子入札システム利用可能ブラウザ変更について\(重要\)」](#)
[/html/news/EdgeBrowser.pdf](#)

電子入札システムにログインすると左記の画面が表示されます。

発注機関項目の「▼」を押下し、メニューから発注機関を選択します。

「発注機関」は、入札に参加する自治体を選択してください。

電子入札システムの運用時間は9:00~20:00です。



「発注機関・工事、業務／物品、役務」選択画面(受注者用)

発注機関：

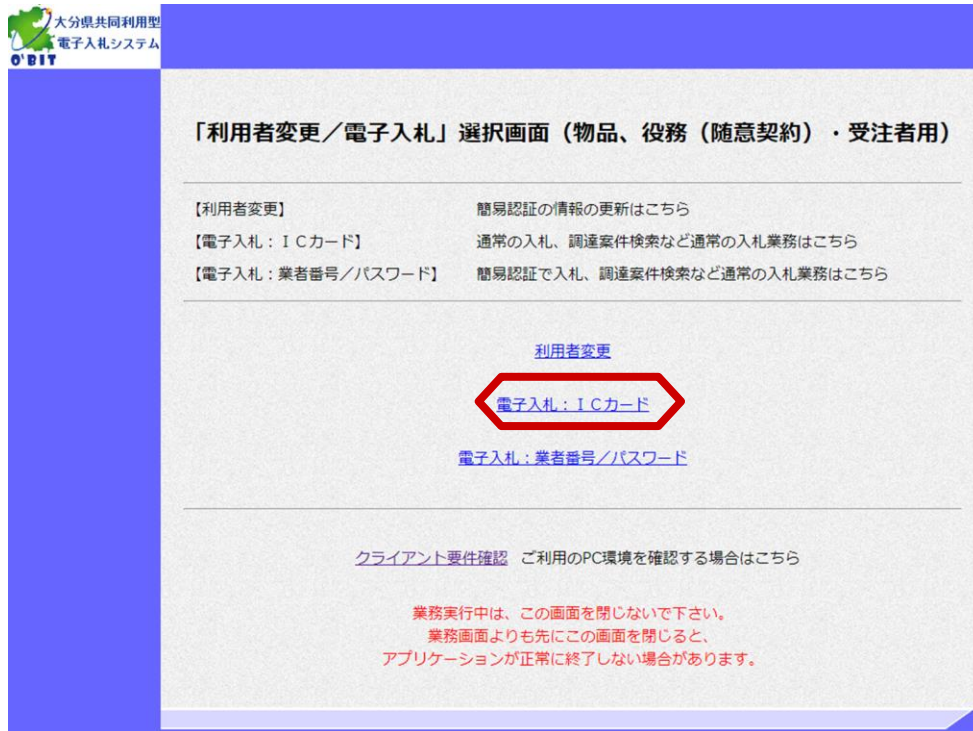
- ◎工事、業務
- ◎物品、役務
- ◎物品、役務(随意契約)

【システム運用時間】
9:00~20:00 (閉庁日を除く)

利用可能ブラウザが IE から Edge へ変更となりました！
 大分県共同利用型電子入札システムは、2022年5月2日(月)から利用可能ブラウザが Internet Explorer11 から Microsoft Edge(Chrome) へ変更となりました。2022年5月2日(月)以降に、電子入札システム及び入札情報サービスシステムが正常に動作しなくなった場合は、パソコンの設定ができていない恐れがありますので、以下の資料「大分県共同利用型電子入札システム利用可能ブラウザ変更について(重要)」をご確認のうえ設定を行ってください。
[「大分県共同利用型電子入札システム利用可能ブラウザ変更について\(重要\)」](#)
[/html/news/EdgeBrowser.pdf](#)

発注機関を選択後、「◎物品、役務(随契契約)」を選択し、次の画面に進みます。

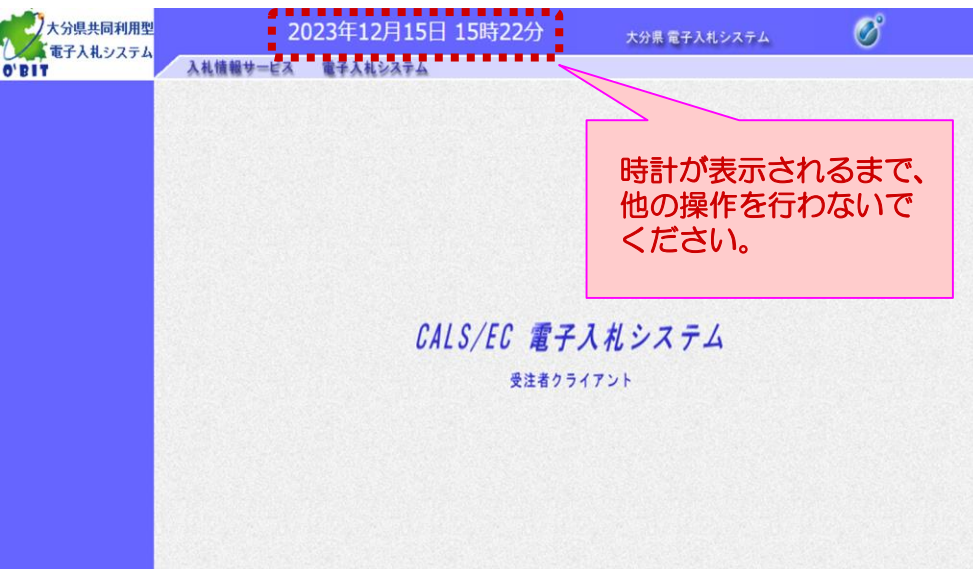
※マニュアルでは、例として大分県を選択しています。



「利用者変更/電子入札」選択画面（物品、役務（随意契約）・受注者用）が表示されます。

「電子入札：ICカード」を選択し、次の画面に進みます。

「利用者変更」の処理を行う場合は、利用者登録マニュアルを参照してください。



画面上部に時計（年月日時分）が表示されるまで、他の操作は行わないでください。
時計が表示されるまで少し時間が掛かりますが、そのままお待ちください。

画面上部には電子入札システムのサーバ現在日時（日本標準時間に対応）が表示されます。入札の締切日時など以降の作業では、この標準時間を基準に作業してください。

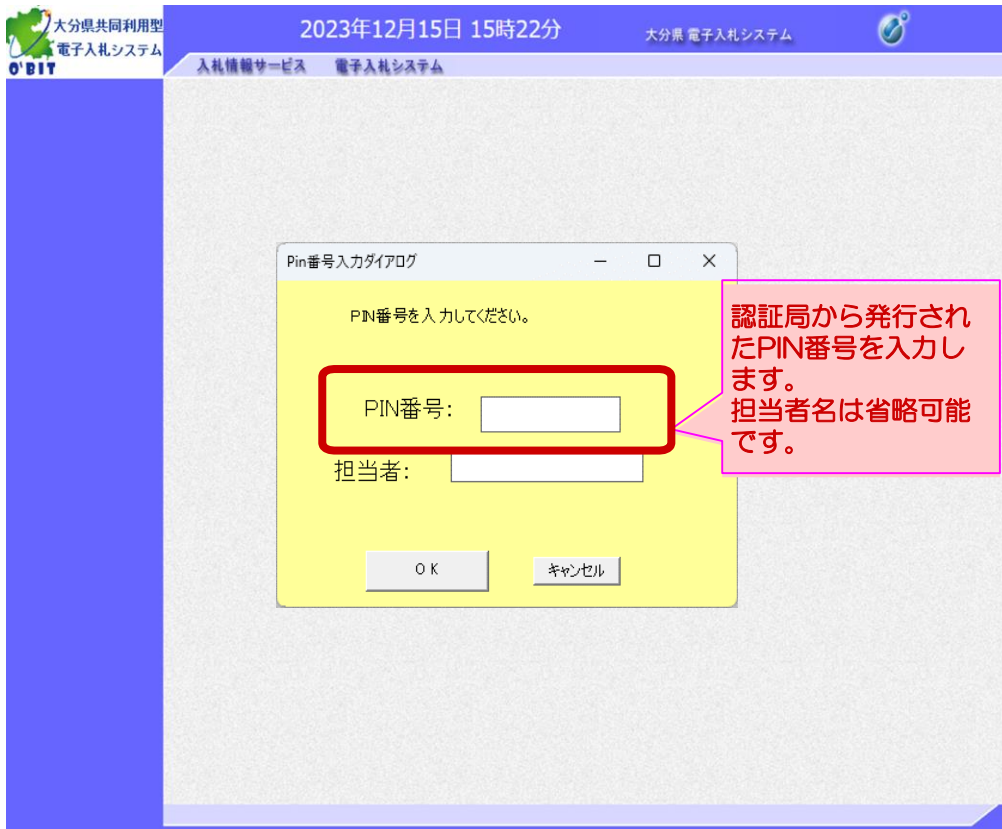
しばらくたっても時計が表示されないときは



本マニュアル《画面上部に時計が表示されない場合》を
チェック！（18ページ）



時計表示後、「電子入札システム」を選択し、次の画面に進みます。



PIN番号の入力画面が表示されますので、ICカードをリーダーに差し込み、認証局から発行されたPIN番号を入力します。（担当者名は省略可能です。）

PIN番号入力前に、必ずICカードリーダー及びICカードが正常にセットされていることを確認してください。



「OK」ボタンを選択し、次の画面に進みます。



画面左にメインメニューが表示されます。電子入札システムにログインしました。

(3) 随意契約の業者番号/パスワードログイン



「発注機関・工事、業務/物品、役務」選択画面(受注者用)

発注機関: 大分県 ▼

- 大分県
- 大分市
- 別府市
- ◎工事
- 中津市
- 日田市
- ◎物品
- 佐伯市
- 臼杵市
- ◎物品、役務
- 津久見市
- 竹田市
- 豊後高田市
- 宇佐市
- 杵築市
- 【システム】
- 豊後大野市
- 日出町
- 国東市
- 玖珠町
- 由布市

9:00~20:00 (除く)

利用可能ブラウザが IE から Edge へ変更となりました!

大分県共同利用型電子入札システムは、2022年5月2日(月)から利用可能ブラウザが Internet Explorer11 から Microsoft Edge(Chrome) へ変更となりました。2022年5月2日(月)以降に、電子入札システム及び入札情報サービスシステムが正常に動作しなくなった場合は、パソコンの設定ができていない恐れがありますので、以下の資料「大分県共同利用型電子入札システム利用可能ブラウザ変更について(重要)」をご確認のうえ設定を行ってください。

[「大分県共同利用型電子入札システム利用可能ブラウザ変更について\(重要\)」](#)
/html/news/EdgeBrowser.pdf

電子入札システムにログインすると左記の画面が表示されます。

発注機関項目の「▼」を押下し、メニューから発注機関を選択します。

「発注機関」は、入札に参加する自治体を選択してください。

電子入札システムの運用時間は
9:00~20:00
です。



「発注機関・工事、業務/物品、役務」選択画面(受注者用)

発注機関: 大分県 ▼

- ◎工事、業務
- ◎物品、役務
- ◎物品、役務(随意契約)

【システム運用時間】
9:00~20:00 (閉庁日を除く)

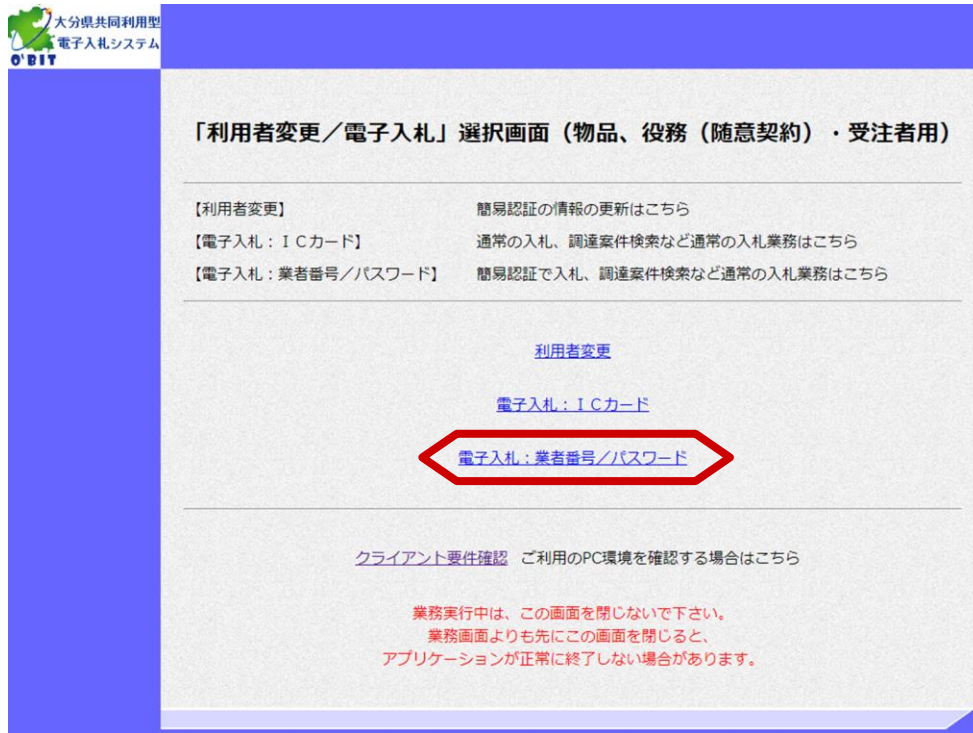
利用可能ブラウザが IE から Edge へ変更となりました!

大分県共同利用型電子入札システムは、2022年5月2日(月)から利用可能ブラウザが Internet Explorer11 から Microsoft Edge(Chrome) へ変更となりました。2022年5月2日(月)以降に、電子入札システム及び入札情報サービスシステムが正常に動作しなくなった場合は、パソコンの設定ができていない恐れがありますので、以下の資料「大分県共同利用型電子入札システム利用可能ブラウザ変更について(重要)」をご確認のうえ設定を行ってください。

[「大分県共同利用型電子入札システム利用可能ブラウザ変更について\(重要\)」](#)
/html/news/EdgeBrowser.pdf

発注機関を選択後、「◎物品、役務(随契契約)」を選択し、次の画面に進みます。

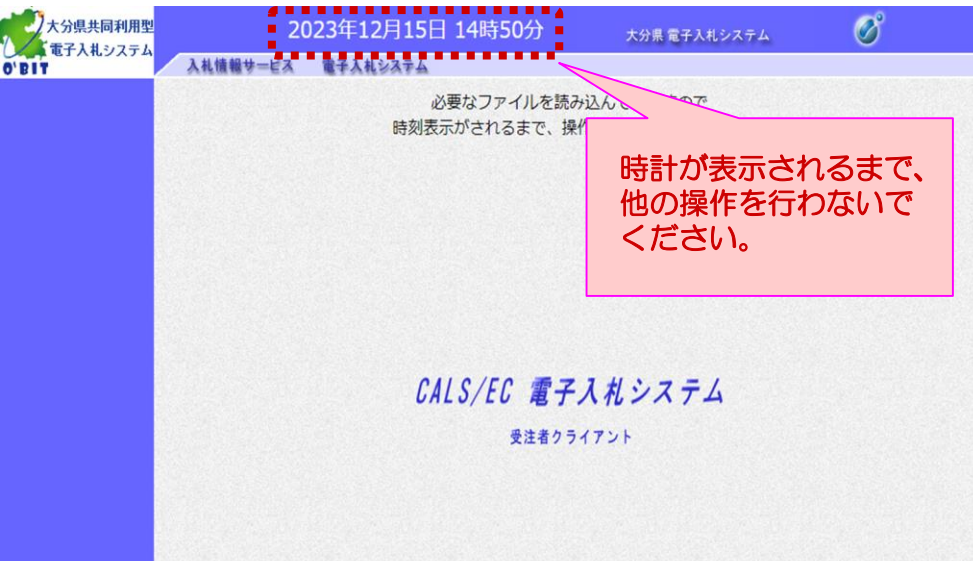
※マニュアルでは、例として大分県を選択しています。



「利用者変更／電子入札」選択画面（物品、役務（随意契約）・受注者用）が表示されます。

「電子入札：業者番号／パスワード」を選択し、次の画面に進みます。

「利用者変更」の処理を行う場合は、利用者登録マニュアルを参照してください。



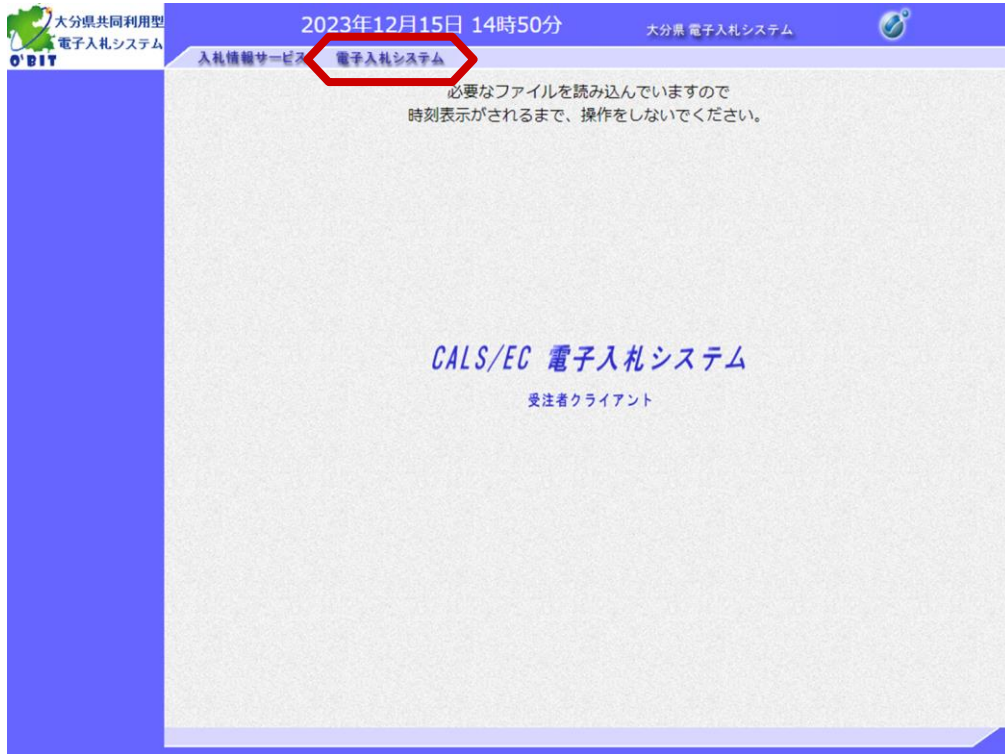
画面上部に時計（年月日時分）が表示されるまで、他の操作は行わないでください。時計が表示されるまで少し時間が掛かりますが、そのままお待ちください。

画面上部には電子入札システムのサーバ現在日時（日本標準時間に対応）が表示されます。入札の締切日時など以降の作業では、この標準時間を基準に作業してください。

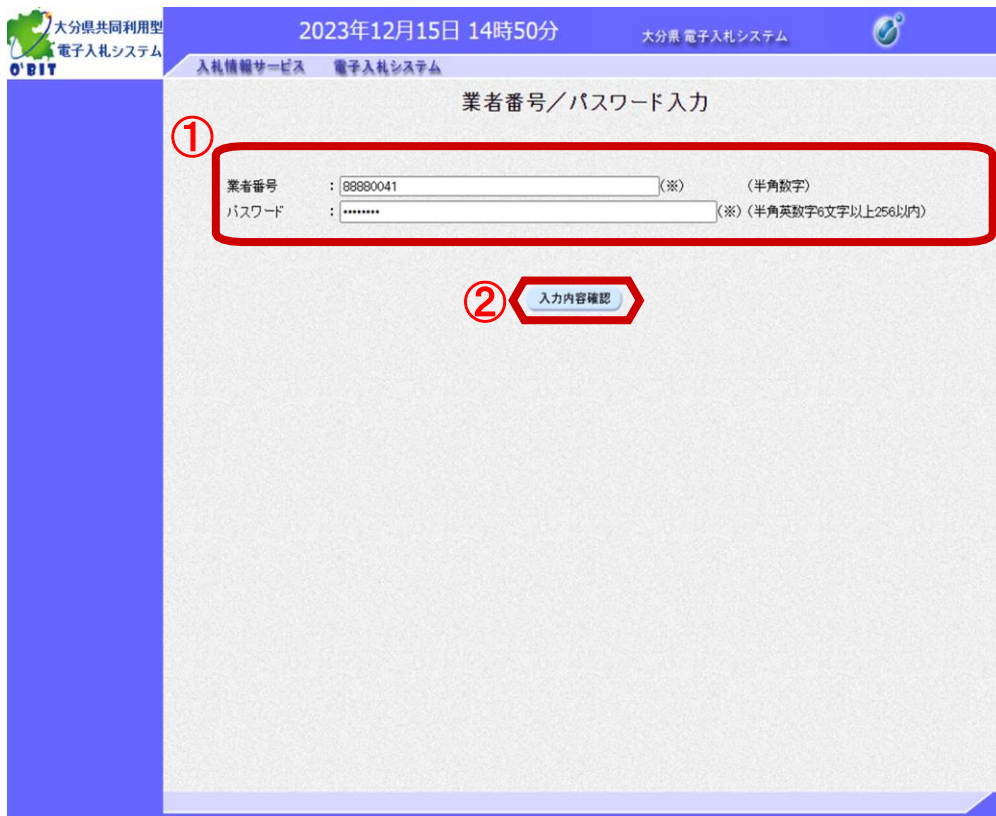
しばらくたっても時計が表示されないときは



本マニュアル《画面上部に時計が表示されない場合》を
チェック！（18ページ）



時計表示後、「電子入札システム」を選択し、次の画面に進みます。



業者番号／パスワード入力画面が表示されます。

① “業者番号”欄と“パスワード”欄を入力します。

② 「入力内容確認」ボタンを選択します。

業者番号は、半角数字8桁での入力となります。「入力内容確認」ボタンをクリック後は頭にゼロが2つ付加され10桁となりますが、異常ではありません。

2023年12月15日 14時51分 大分県 電子入札システム

入札情報サービス 電子入札システム

業者番号/パスワードログイン

業者番号 : 008880041
パスワード : *****

ログイン

業者番号とパスワード確認画面が表示されます。「ログイン」ボタンを選択し、次の画面に進みます。

2023年12月15日 14時51分 大分県 電子入札システム

入札情報サービス 電子入札システム

調達案件一覧

登録者情報

調達案件検索

調達案件番号 [] 調達案件名称 []

案件番号のみの場合はチェックしてください

入札方式 [全て] 連携状況 [全て]

発注機関 [大分県総務部] 取止め案件/不調案件を表示する場合はチェックしてください

入札受納期限 [] ~ []

開札日時 [] ~ []

表示件数 [10]

案件表示順序 [案件番号] 昇順 降順

検索

画面左にメインメニューが表示されます。電子入札システムにログインしました。

《画面上部に時計が表示されない場合》



電子入札システム起動時に左画面のエラーメッセージが表示され、右側にエラーマークが表示されている場合は、

①アドレスバーの右にあるマークをクリックします。

②「～からのポップアップとリダイレクトを常に許可する」にチェックをします。

③「完了」ボタンをクリックします。

④画面上部のエラーメッセージの「OK」ボタンをクリックします。

時計が表示されないときは、下記をチェック！！

- ①電子入札補助アプリの許可URLの登録は完了していますか？
 - ・ICカード購入業者は、ICカード購入先の認証局にご確認ください。
 - ・業者番号/パスワードご利用業者は、電子入札補助アプリの操作マニュアルをご確認ください。
※大分県用度管財課のホームページをご確認ください。
- ②ICカードリーダーは正常に動作していますか？
 - 不具合がある場合はICカード購入先の認証局にお問い合わせください。
- ③ポップアップブロック等の設定が完了していますか？
 - 大分県用度管財課のホームページをご確認ください。

以降の操作は
各入札方式別の操作マニュアル
を参照してください。