

## 令和6年度経営事項審査申請書の申請フォルダーについて



### ①フォルダーの準備

市販の「**個別フォルダー**」に  
申請書一式を編纂してください。  
**規格と色を遵守してください。**  
メーカーは不問です。  
(正副計3部必要です)

**規格：A4-E**  
**色：イエロー**

メーカー(例)

プラス

コクヨ

アスクル


SUGATA

など



### ②-1表紙と見出しの貼付

①に表紙と見出しを貼付してください。  
正が1部、副が2部




### ②-2表紙と見出しの貼付(貼付イメージ)

「番号」の欄がファイルの  
開口部側に来るように  
貼付すること

表紙は見出し部分がない方  
に貼付する。

見出しはでっぱり部分に  
貼付する。

## 令和4年度経営事項審査申請書の申請フォルダーについて




### ③-1書類の綴じ方

綴り紐やスティックファスナーで書類を綴じること。

「上」に穴を空けて綴じる

### ③-2書類の綴じ方(完成イメージ)



申請書一式

表紙

見出し

表紙及び申請書類一式の様式は、県庁HPからダウンロードしてください。

URL→<http://www.pref.oita.jp/site/n-kennsetsugyou/>