


大分県の水道

令和2年度

(令和3年3月31日現在)



大分県環境保全課

目 次

1	用語の解説、各表の諸元	1
	(1) 水道の種類	1
	(2) 水道施設の概要	1
	(3) 各表の緒元	2
2	水道普及の現況図	3
	(1) 市町村別水道普及図	3
	(2) 令和2年度末水道普及状況	4
	① 市町村別水道普及状況	4
	② 保健所別水道普及状況	5
	(3) 年度別水道普及率及び給水人口推移	6
	(4) 水道の施設別普及率	8
	(5) 水道の施設別・市郡別普及率	9
3	水道の普及状況	10
	(1) 概 況	10
	(2) 全国の水道普及状況	11
	(3) 年度別水道普及状況	12
	(4) 保健所別水道普及状況	14
	(5) 市町村別水道普及状況（総括）	14
	(6) 市町村別水道普及状況	16
	(7) 市町村別供給能力状況	18
4	水道施設の現況	20
	(1) 総 括 表	20
	(2) 上水道・用水供給	22
	① 計画及び現況	22
	② 取水量	26
	(3) 簡易水道	28
	① 給水開始・認可年月日及び給水人口	28
	② 計画1日最大取水量	32
	③ 年間取水量	36
	④ 年間浄水量及び年間給水量	40
	⑤ 配水池・総管路延長及び水道料金	44
	⑥ 取水量・浄水量・給水量及び水質検査実施状況	48
	(4) 専用水道	52
	(5) 給水施設	62

1 用語の解説、各表の諸元

(1) 水道の種類

- | | |
|-------------|--|
| ① 上水道 | 計画給水人口5,001人以上の水道 |
| ② 簡易水道 | 計画給水人口101人以上5,000人以下の水道。
「簡易」とあるのは施設の規模が小さいという意味で、構造的には上水道と何ら変わらない。 |
| ③ 専用水道 | 寄宿舍・社宅等における自家用の水道で、居住人口101人以上のもの。分譲住宅等に設置され、上水道や簡易水道に統合されるまでの間、この取扱を受けるものがある。
(なお、平成14年4月に施行された改正水道法により、水道施設の1日最大給水量〔人の飲用、炊事用、浴用その他の生活の用に供する目的のために使用することの出来る能力〕が20立方メートルを超える施設が専用水道に追加された。) |
| ④ 簡易専用水道 | 水道事業から供給を受ける水のみを水源とするもので、受水槽の有効容量が10立方メートルを超えるもの。 |
| ⑤ 水道用水供給事業 | 水道事業者によるその用水（浄水）を供給する事業 |
| ⑥ 給水施設 | 居住人口が50人以上100人以下のもの。大分県給水施設条例に規定された施設。 |
| ⑦ 小規模簡易専用水道 | 水道事業から供給を受ける水のみを水源とするもので、受水槽の有効容量が10立方メートル以下のもの。市町村の条例等に規定された施設。 |

(2) 水道施設の概要

- | | |
|--------|--|
| ① 貯水施設 | 水道用水を年間を通じて安定して取水するため、ダムや堰により設けられた貯水池をいう。水道専用のものもあるが、洪水調節、発電、かんがい等の目的を兼ねた多目的なものが多い。大都市の水道では多量の用水を大規模なダムに依存する場合が多い。 |
| ② 取水施設 | 地表水を取水するものとして取水堰、取水門、集水管渠があり、地下水を取水するものとして浅井戸、深井戸がある。 |
| ③ 導水施設 | 取水施設から取入れた原水を浄水施設まで導く管や水路をいう。 |
| ④ 浄水施設 | 原水はその水質の程度に応じて、次に示すような種々の過程を経て人の飲用に適するように浄水処理を行う施設の総体をいう。 |
| 沈澱池 | 原水中の懸濁物質を沈澱除去するための池で、普通沈澱池と薬品沈澱池とがある。 |
| ろ過池 | 砂等のろ材を用いて原水中の微細な懸濁物質や微生物をろ過して除去する装置で、生物のろ過膜の働きを利用した緩速ろ過池と、薬品による凝集効果を利用した急速ろ過池とに分けられる。
また、最近では、膜ろ過も用いられるようになった。 |

消毒設備	通常の浄水操作では完全に除去できない原水中の細菌を、塩素を使って消毒する設備である。水質がきわめて清澄な地下水や湧水を原水として用いる場合、沈澱池やろ過池は不要でも、消毒設備は必ず設置しなければならない。
特殊設備	沈澱池やろ過池等の通常の浄水過程では水質基準を満たすまで浄化できない場合、目的の物質だけ除去するため特殊な処理が施される。除鉄設備、除マンガン設備のほか、近年、湖沼水やダムの富栄養化の進行にともなう異臭味等を除去するための高度処理（生物処理、オゾン処理、活性炭処理）や、地下水中のトリクロロエチレン等の化学物質を除去するためのストリッピング処理（揮散処理）等を設ける施設もある。
⑤ 送水施設	浄水施設で得られた浄水を配水施設へ送る送水管及びその付帯設備をいう。
⑥ 配水施設	給水区域内に常時安定して浄水を給水する施設で、配水池、配水管並びにそれらの付帯設備をいう。配水池は、給水圧を一定に保つとともに、一定の水量を貯留することにより、使用水量の時間変動に対処する機能を有している。
⑦ 給水装置	配水管から分岐した給水管及びこれに直結した給水栓等の給水用具をいう。機構的に配水管と直結していない受水槽以下の配水設備は給水装置に含まれない。

(3) 各表の諸元

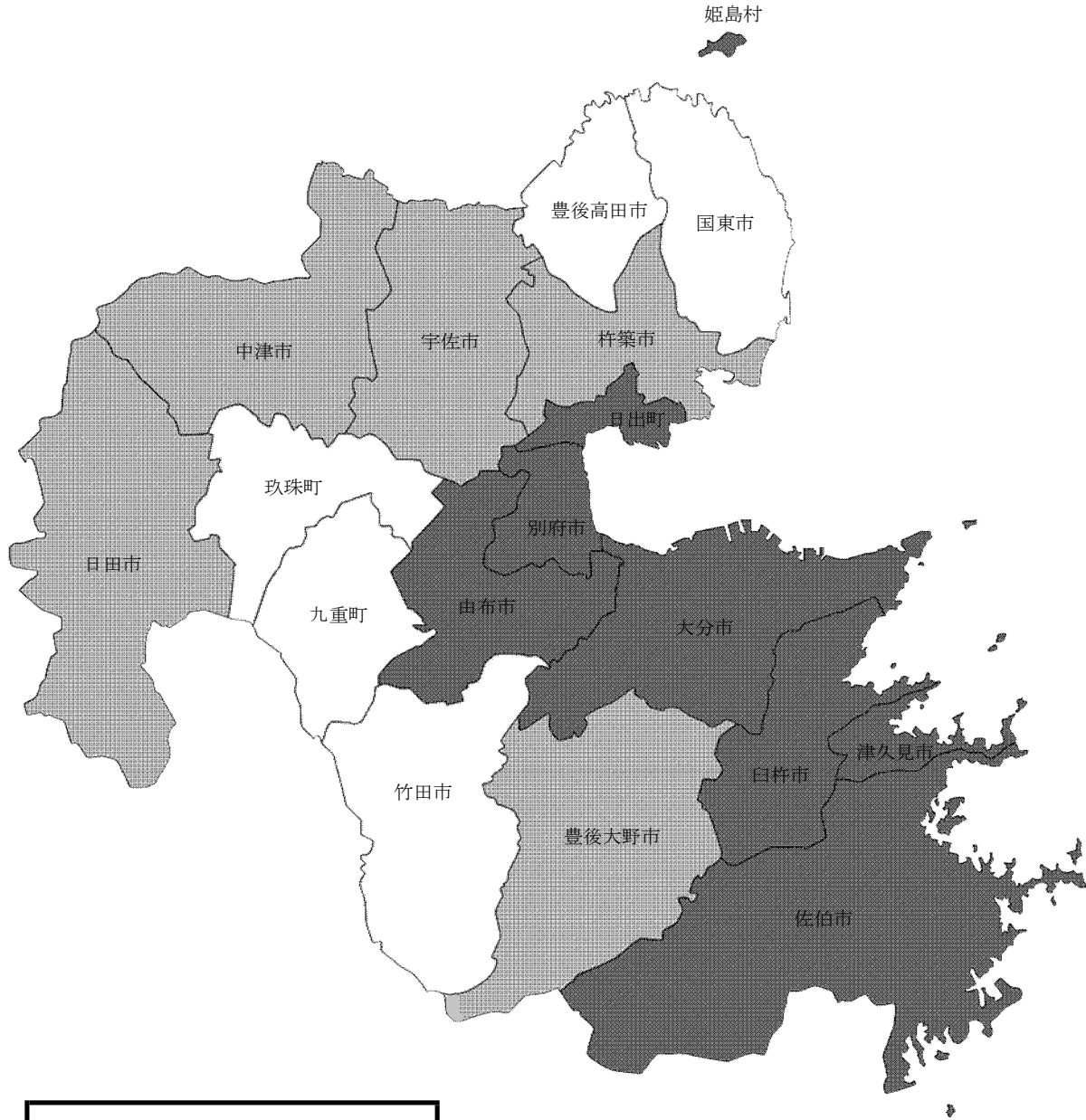
① 行政区域内 総人口	大分県企画振興部統計調査課資料（令和3年4月1日現在）による。								
② 普及率	$(\text{現在給水人口} \div \text{行政区域内総人口}) \times 100 (\%)$								
③ 原水の種別	「表」表流水、「貯」貯水池、「伏」伏流水、「浅」浅井戸、「深」深井戸、「湧」湧水、「受」他水道からの受水、「分」他用水からの分水								
④ 浄水施設の種	「緩」緩速ろ過、「急」急速ろ過、「除鉄」除鉄設備、「除マ」除マンガン設備、「緩（上向）」上向性ろ過、「膜」膜ろ過								
⑤ 配水方式	「自然」自然流下式、「加圧」ポンプ加圧式、「併用」自然、加圧の併用								
⑥ 料金体系	「用途」用途別、「口径」口径別、「単一」単一制、「定額」定額								
⑦ 給水量	<table border="0" style="margin-left: 20px;"> <tr> <td style="vertical-align: top;">有効水量……………</td> <td>使用上有効とみられる水量</td> </tr> <tr> <td style="vertical-align: top;">├ 有収水量……………</td> <td>料金徴収の基礎となった水量で、メーターによる実使用水量</td> </tr> <tr> <td style="vertical-align: top;">└ 無収水量……………</td> <td>メーター不感水量、局事業用水量、その他公園用用水、消防用水など、料金徴収の対象にならない水量</td> </tr> <tr> <td style="vertical-align: top;">無効水量……………</td> <td>給水量のうち、漏水・その他損失とみられる水量</td> </tr> </table>	有効水量……………	使用上有効とみられる水量	├ 有収水量……………	料金徴収の基礎となった水量で、メーターによる実使用水量	└ 無収水量……………	メーター不感水量、局事業用水量、その他公園用用水、消防用水など、料金徴収の対象にならない水量	無効水量……………	給水量のうち、漏水・その他損失とみられる水量
有効水量……………	使用上有効とみられる水量								
├ 有収水量……………	料金徴収の基礎となった水量で、メーターによる実使用水量								
└ 無収水量……………	メーター不感水量、局事業用水量、その他公園用用水、消防用水など、料金徴収の対象にならない水量								
無効水量……………	給水量のうち、漏水・その他損失とみられる水量								




2 水道普及の現況図（令和3年3月31日現在）

(1) 市町村別水道普及図

全国の普及率 98.1%
大分県の普及率 91.7%

※行政区域内総人口 1,117,979 人



凡例	
	90%～100%
	70%～90%未満
	50%～70%未満

(2) 令和2年度末水道普及状況

① 市町村別水道普及状況

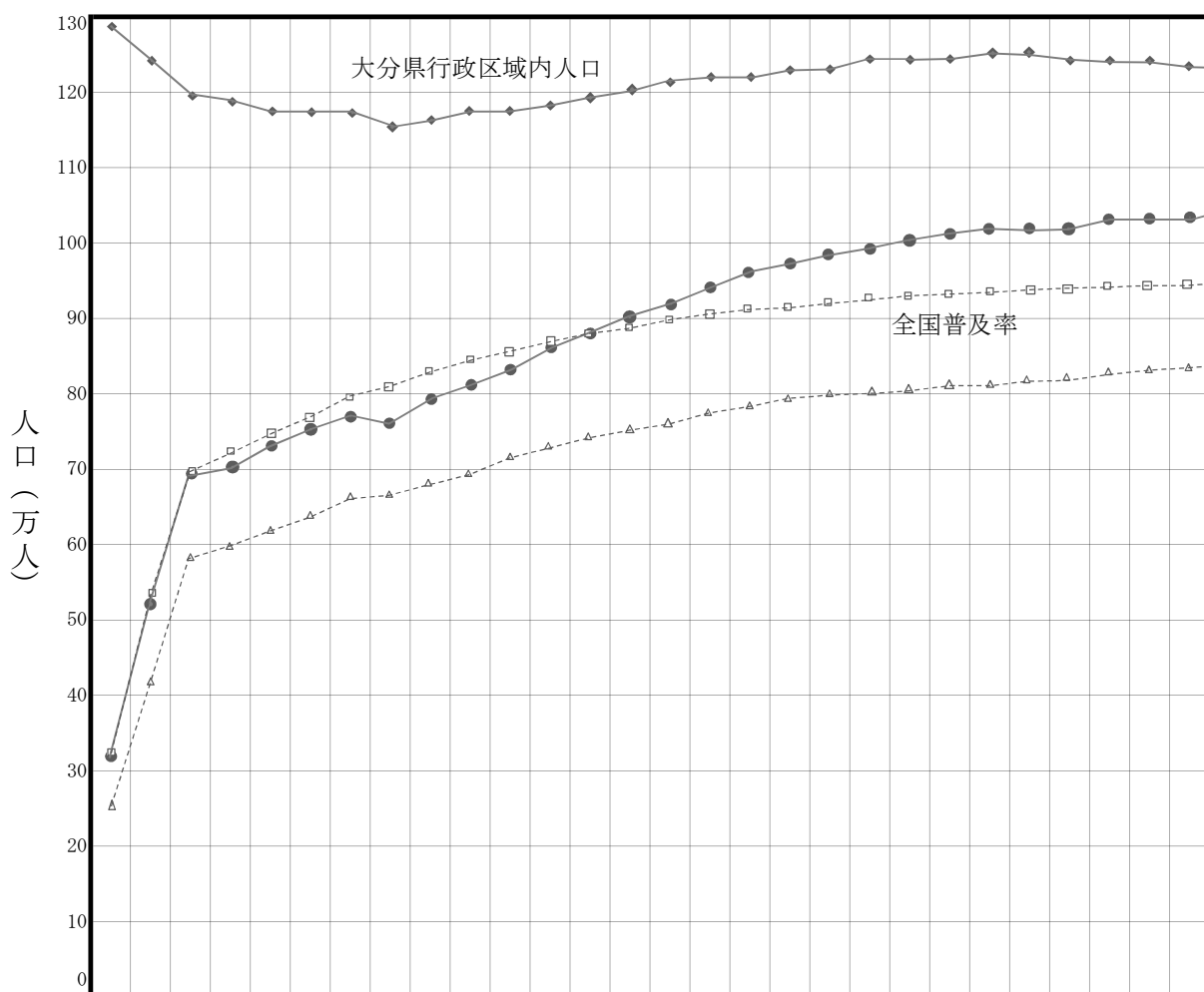
順位	普及率 (%)	市町村名	普及率 (%)									
			10	20	30	40	50	60	70	80	90	100
1	100.0%	姫島村	[100%]									
2	99.7%	大分市	[99.7%]									
3	99.4%	佐伯市	[99.4%]									
4	99.2%	別府市	[99.2%]									
5	98.4%	臼杵市	[98.4%]									
	98.1%	全国平均	[98.1%]									
6	98.0%	津久見市	[98.0%]									
7	94.2%	由布市	[94.2%]									
8	92.6%	日出町	[92.6%]									
	91.7%	大分県平均	[91.7%]									
9	86.4%	杵築市	[86.4%]									
10	83.6%	中津市	[83.6%]									
11	81.1%	日田市	[81.1%]									
12	75.5%	豊後大野市	[75.5%]									
13	75.3%	宇佐市	[75.3%]									
14	66.3%	竹田市	[66.3%]									
15	62.1%	玖珠町	[62.1%]									
16	60.9%	九重町	[60.9%]									
17	60.6%	豊後高田市	[60.6%]									
18	56.5%	国東市	[56.5%]									

(2) 令和2年度末水道普及状況

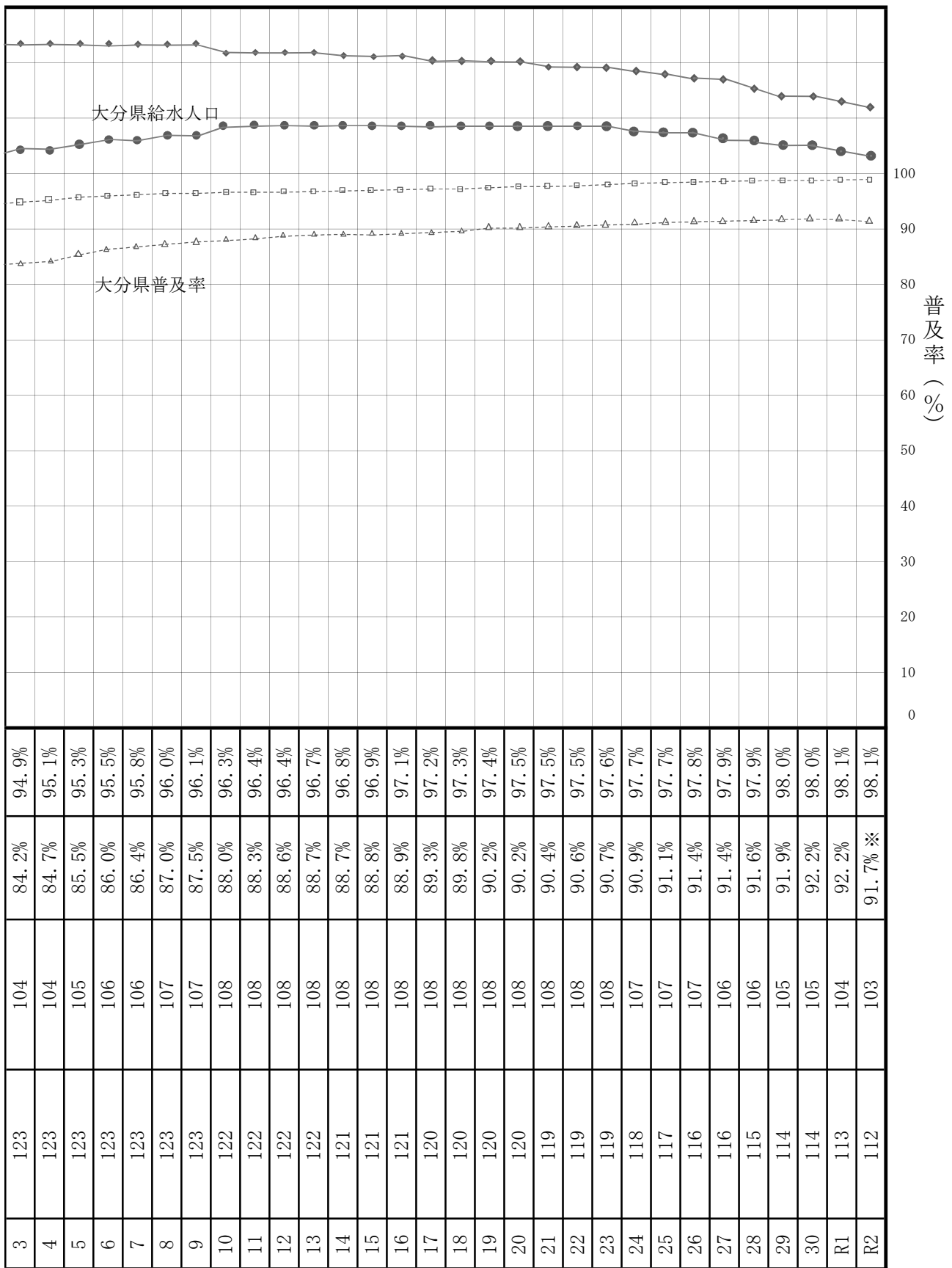
② 保健所（保健部）別普及状況

順位	普及率 (%)	保健所名	普及率 (%)									
			10	20	30	40	50	60	70	80	90	100
1	99.7%	大分市	[Bar chart showing 99.7% coverage]									
2	99.4%	南部	[Bar chart showing 99.4% coverage]									
3	98.3%	中部	[Bar chart showing 98.3% coverage]									
	98.1%	全国平均	[Bar chart showing 98.1% coverage]									
4	96.1%	東部	[Bar chart showing 96.1% coverage]									
5	94.2%	中部保健所 由布保健部	[Bar chart showing 94.2% coverage]									
	91.7%	大分県平均	[Bar chart showing 91.7% coverage]									
6	80.4%	北部	[Bar chart showing 80.4% coverage]									
7	75.8%	西部	[Bar chart showing 75.8% coverage]									
8	72.1%	豊肥	[Bar chart showing 72.1% coverage]									
9	60.6%	北部保健所 豊後高田保健部	[Bar chart showing 60.6% coverage]									
10	59.2%	東部保健所 国東保健部	[Bar chart showing 59.2% coverage]									

(3) 年度別水道普及率及び給水人口の推移

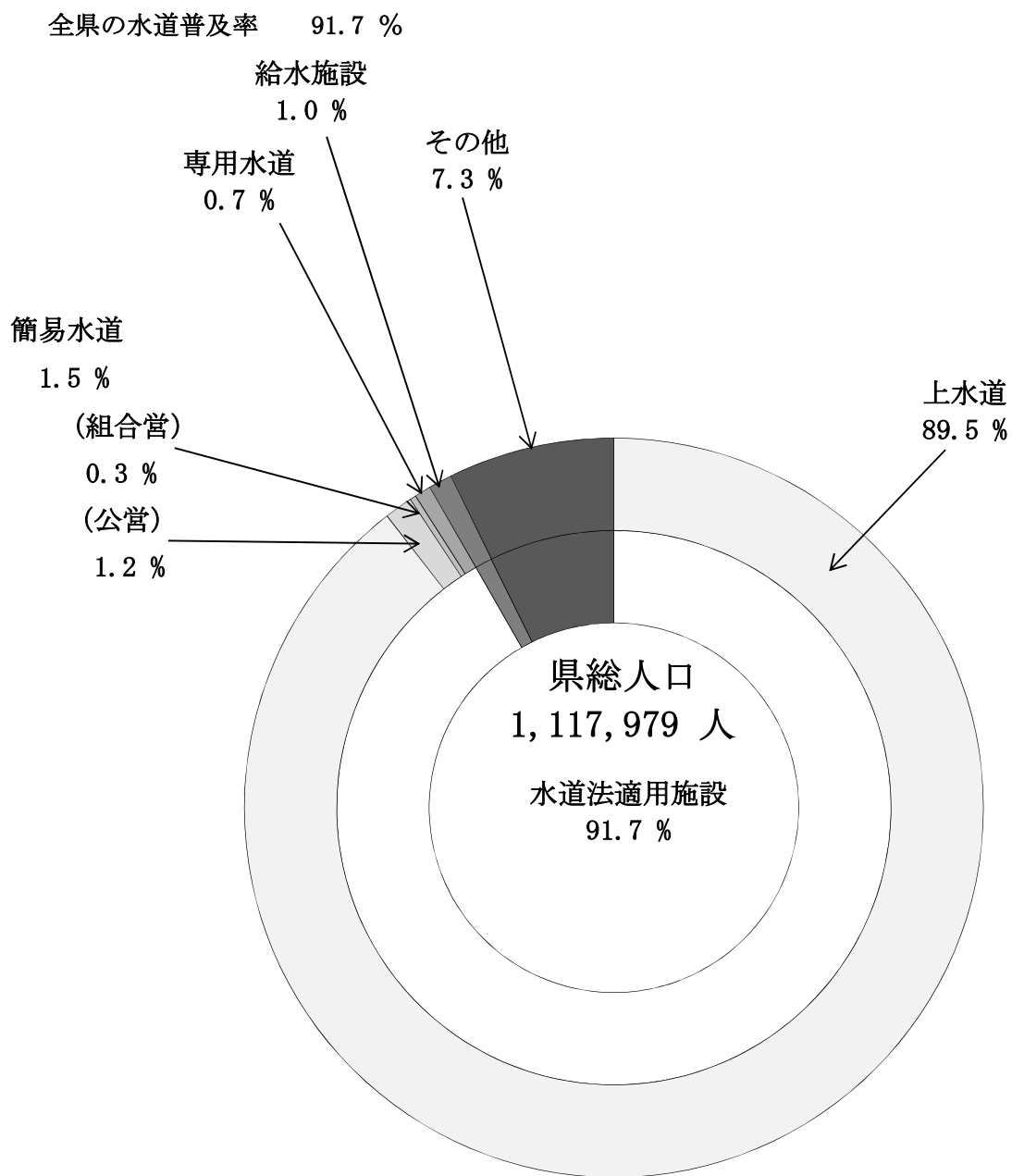


年度	大分県			全国普及率	
	行政区域内人口 (万人)	現在給水人口 (万人)			普及率
		人	口		
30	128	32	32	32.2%	
35	124	52	52	53.4%	
40	119	69	69	69.4%	
41	118	70	70	72.2%	
42	117	73	73	74.7%	
43	117	75	75	76.9%	
44	117	77	77	79.0%	
45	115	76	76	80.8%	
46	116	79	79	82.7%	
47	117	81	81	84.3%	
48	117	83	83	85.4%	
49	118	86	86	86.7%	
50	119	88	88	87.6%	
51	120	90	90	88.6%	
52	121	92	92	89.5%	
53	122	94	94	90.3%	
54	122	96	96	91.1%	
55	123	97	97	91.5%	
56	123	98	98	91.9%	
57	124	99	99	92.2%	
58	124	100	100	92.6%	
59	124	101	101	93.1%	
60	125	102	102	93.3%	
61	125	102	102	93.6%	
62	124	102	102	93.9%	
63	124	103	103	94.2%	
H1	124	103	103	94.4%	
2	123	103	103	94.7%	



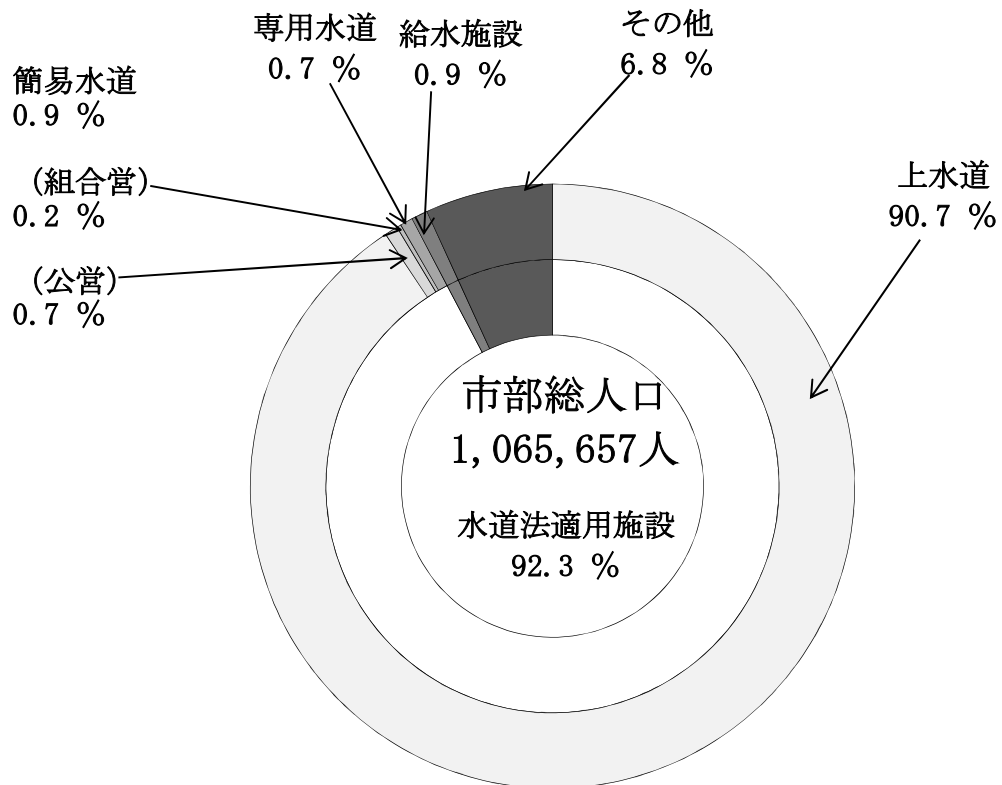
※上水道事業と簡易水道事業の統合に際し、一部の市町村で給水人口算定方法の見直しを行ったため減少に転じた。

(4) 水道の施設別普及率

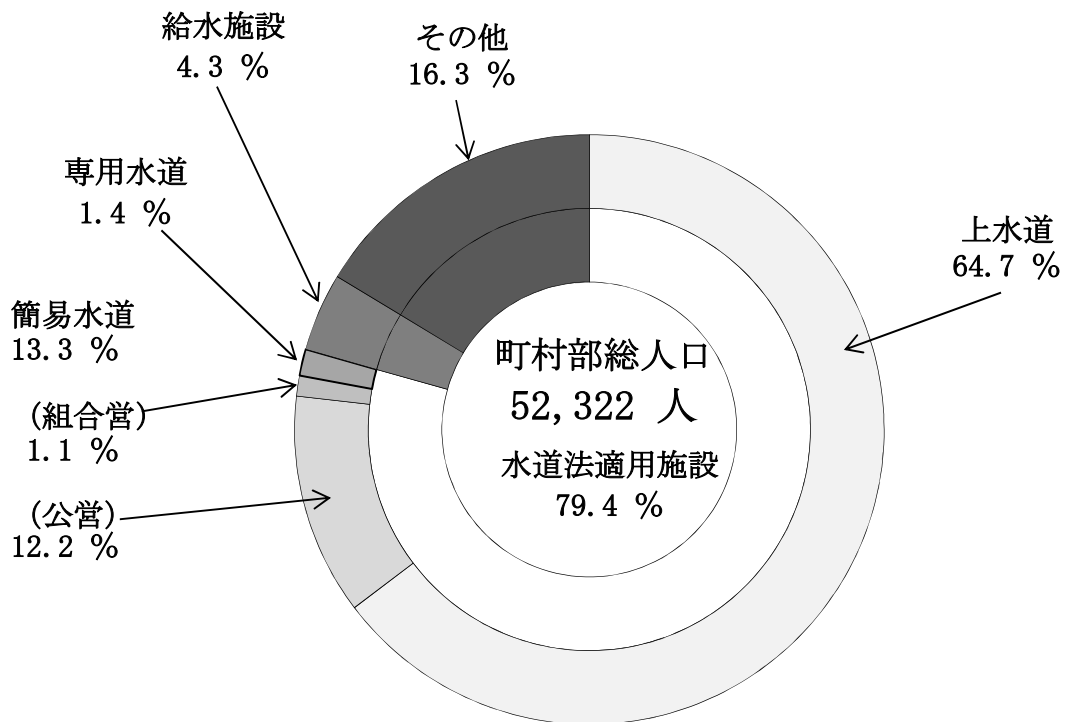


(5) 水道の施設別・市郡別普及率

①市部普及率 92.3 %



②町村部普及率 79.4 %



3 水道の普及状況

(1) 概況

① 水道の普及状況

大分県の水道の普及状況は令和2年度末で91.7%である。全国の水道普及率が、すでに98.1%にまで達していることと比べると、本県の水道施設整備の水準は非常に遅れているといえる。ちなみに、全国平均が90%を超えたのは昭和53年度である。

市部町村部別にみると、市部が92.3%に対して、町村部が79.4%である。市町村合併前と比較すると、合併により市制へ移行した旧町村などがあるため、表面的には、ある程度平準化したように見えるが、依然として都市部・非都市部の地域格差は大きい。

また、地域別にみると、大分・別府両市及びその周辺地域や離島を含む県南部沿岸部で90%以上の高い普及率となっており、とりわけ公営の水道普及率が高いのが特徴である。普及率が低い地域は、国東半島地域、県北及び県西部の山間地域である。これらの地域で普及率が低い要因としては、地形が複雑なうえ、集落が点在しているなどの地理的条件により整備が困難であることや、現状において、小規模な水道や井戸・湧水等で生活用水が確保されている地域が多いことなどが考えられる。

なお、給水施設を除いた水道未普及地域の人口は、約8万1千人である。

② 今後の課題

県内の人口は減少傾向にあり、それに伴う有収水量の減少から、料金収入の減少が懸念されているところである。収入の減少が顕著になると、施設の更新等に影響を及ぼす。現在、県内の施設は耐用年数を超えた老朽施設が増加傾向にあるが、施設更新は進んでいない状況である。

また、南海トラフ大地震等の災害への対応として、水道施設の耐震化を進める必要があるが、県内の水道施設の耐震化は浄水施設で27.7%、管路で37.4%程度にとどまっている。

従って、各水道事業者が安定的な給水量を維持・確保するためには、施設の能力不足、耐震化や老朽化に対する計画的な整備が必要であり、更新計画の整備やアセットマネジメントの推進等を図る必要がある。

(2) 全国の水道普及状況 (令和3年3月31日現在)

(単位：人)

都道府県名	総人口 [A]	給水人口				普及率 [B/A] (%)	順位	
		上水道	簡易水道	専用水道	合計 [B]		全国	九州
北海道	5,206,059	4,787,602	307,077	16,570	5,111,249	98.2	23	
青森県	1,217,638	1,162,232	28,079	1,509	1,191,820	97.9	25	
岩手県	1,209,469	1,110,418	24,463	5,350	1,140,231	94.3	40	
宮城県	2,271,776	2,248,384	5,575	910	2,254,869	99.3	15	
秋田県	942,190	795,608	66,126	3,251	864,985	91.8	45	
山形県	1,063,097	1,031,350	21,347	269	1,052,966	99.0	18	
福島県	1,819,956	1,638,816	58,477	13,307	1,710,600	94.0	41	
茨城県	2,845,097	2,670,126	29,466	4,826	2,704,418	95.1	35	
栃木県	1,949,950	1,845,130	3,740	20,436	1,869,306	95.9	32	
群馬県	1,953,041	1,871,024	71,006	1,239	1,943,269	99.5	13	
埼玉県	7,345,171	7,319,270	5,030	5,619	7,329,919	99.8	7	
千葉県	6,283,727	5,946,716	6,043	42,523	5,995,282	95.4	33	
東京都	13,958,188	13,922,255	12,024	23,539	13,957,818	100.0	1	
神奈川県	9,230,658	9,198,257	14,595	4,897	9,217,749	99.9	6	
新潟県	2,184,100	2,081,367	88,762	3,351	2,173,480	99.5	12	
富山県	1,029,042	935,897	22,462	2,800	961,159	93.4	43	
石川県	1,128,274	1,078,513	31,658	2,589	1,112,760	98.6	21	
福井県	771,466	693,022	50,625	935	744,582	96.5	31	
山梨県	817,871	716,515	84,489	4,455	805,459	98.5	22	
長野県	2,022,222	1,918,018	82,761	1,831	2,002,610	99.0	19	
岐阜県	1,969,183	1,807,592	59,044	4,569	1,871,205	95.0	36	
静岡県	3,602,209	3,498,665	54,102	15,386	3,568,153	99.1	17	
愛知県	7,521,192	7,494,551	9,173	11,604	7,515,328	99.9	4	
三重県	1,794,668	1,778,560	8,529	1,323	1,788,412	99.7	10	
滋賀県	1,416,331	1,392,429	14,249	5,210	1,411,888	99.7	9	
京都府	2,570,930	2,551,375	11,187	1,917	2,564,479	99.7	8	
大阪府	8,802,755	8,800,205	0	1,243	8,801,448	100.0	2	
兵庫県	5,449,084	5,420,678	19,907	1,117	5,441,702	99.9	5	
奈良県	1,322,891	1,300,499	14,752	272	1,315,523	99.4	14	
和歌山県	930,161	870,773	36,399	1,316	908,488	97.7	27	
鳥取県	554,088	501,406	38,464	2,716	542,586	97.9	24	
島根県	666,970	629,925	16,891	502	647,318	97.1	29	
岡山県	1,875,525	1,811,672	46,482	2,047	1,860,201	99.2	16	
広島県	2,802,870	2,640,886	10,529	7,586	2,659,001	94.9	38	
山口県	1,333,292	1,236,003	11,474	4,477	1,251,954	93.9	42	
徳島県	714,751	656,590	23,387	13,217	693,194	97.0	30	
香川県	945,557	938,275	3,044	5	941,324	99.6	11	
愛媛県	1,350,436	1,215,137	25,629	20,288	1,261,054	93.4	44	
高知県	684,542	574,651	68,306	5,151	648,108	94.7	39	
福岡県	5,128,102	4,802,588	13,732	53,595	4,869,915	95.0	37	6
佐賀県	815,237	766,980	9,063	1,664	777,707	95.4	34	5
長崎県	1,299,257	1,239,844	32,049	12,625	1,284,518	98.9	20	2
熊本県	1,728,540	1,443,761	76,249	15,373	1,535,383	88.8	47	8
大分県	1,117,979	1,000,318	16,846	8,059	1,025,223	91.7	46	7
宮崎県	1,064,666	1,003,265	33,346	1,715	1,038,326	97.5	28	4
鹿児島県	1,608,161	1,505,361	50,846	15,184	1,571,391	97.7	26	3
沖縄県	1,455,425	1,431,139	23,970	0	1,455,109	100.0	3	1
合計	125,773,794	121,283,648	1,741,454	368,367	123,393,469	98.1	-	-
令和元年度	126,177,644	121,351,209	2,053,193	368,472	123,772,874	98.1	-	-

(3) 年度別水道普及状況

年度別	上水道			簡易水道(公営)			簡易水道(組合営)			専用水		
	箇所	計画給水人口	現在給水人口	箇所	計画給水人口	現在給水人口	箇所	計画給水人口	現在給水人口	箇所	当初給水人口	
30		10	387,800	255,688	34	48,122	29,196	3	8,170	5,795	149	30,800
40	累計	17	823,300	465,808	161	184,330	140,750	99	28,731	24,150	305	60,642
45	累計	16	872,300	561,972	167	192,418	139,349	119	31,213	26,103	187	45,893
50	累計	17	896,100	682,962	164	197,341	138,637	99	26,967	22,142	183	59,449
55	累計	18	907,450	778,099	184	201,923	144,015	66	18,977	16,719	114	46,789
60	累計	19	930,750	839,225	189	177,036	139,604	51	16,386	13,435	86	34,970
H2	累計	19	1,056,200	859,707	197	177,063	133,578	50	16,126	12,362	86	37,387
7	累計	19	1,053,500	890,146	225	187,362	138,952	49	14,406	10,489	66	36,792
12	単年度			2,577		1,025	△ 462			△ 138	△ 5	△ 1,601
	累計	19	1,064,700	905,795	238	190,124	143,818	48	12,910	9,678	48	34,313
20	単年度	△ 1	△ 60,329	275	△ 4	△ 1,276	△ 1,651	△ 1	△ 2,030	△ 1,720	2	△ 302
	累計	16	997,000	933,177	219	174,682	124,667	36	8,338	5,222	183	37,066
21	単年度		△ 1,000	4,376	△ 9	△ 6,360	△ 4,366	△ 2	△ 630	△ 348	3	△ 831
	累計	16	996,000	937,553	210	168,322	120,301	34	7,708	4,874	186	36,235
22	単年度		△ 5,400	6,490	△ 15	△ 8,408	△ 5,471		63	△ 200	5	△ 287
	累計	16	990,600	944,043	195	159,914	114,830	34	7,771	4,674	191	35,948
23	単年度			△ 157	△ 5	△ 462	△ 1,534			27		190
	累計	16	990,600	943,886	190	159,452	113,296	34	7,771	4,701	191	36,138
24	単年度			76	△ 1	△ 3,578	△ 4,117	△ 1	△ 70	△ 351	5	763
	累計	16	990,600	943,962	189	155,874	109,179	33	7,701	4,350	196	36,901
25	単年度		△ 1,500	△ 1,464	△ 2	△ 510	△ 3,041			△ 41	△ 4	361
	累計	16	989,100	942,498	187	155,364	106,138	33	7,701	4,309	192	36,499
26	単年度		△ 2,000	△ 1,274	△ 3	△ 2,404	△ 2,204		△ 61	△ 64	△ 5	1,941
	累計	16	987,100	941,224	184	152,960	103,934	33	7,640	4,245	187	38,440
27	単年度			1,880	△ 7	△ 8,110	△ 5,324			△ 182	8	117
	累計	16	987,100	943,104	177	144,850	98,610	33	7,640	4,063	195	38,557
28	単年度	1	16,300	10,007	△ 13	△ 20,173	△ 16,228	△ 1	△ 297	△ 54	1	△ 1,056
	累計	17	1,003,400	953,111	164	124,677	82,382	32	7,343	4,009	196	37,501
29	単年度		6,455	21,176	△ 40	△ 32,462	△ 17,601	△ 2	△ 550	△ 311	△ 2	△ 12,331
	累計	17	1,009,855	974,287	124	92,215	64,781	30	6,793	3,698	194	25,170
30	単年度		27,464	18,098	△ 33	△ 29,057	△ 21,990	△ 1	△ 222	△ 347		65
	累計	17	1,037,319	992,385	91	63,158	42,791	29	6,571	3,351	194	25,235
R1	単年度		2,555	2,215	△ 4	△ 10,025	△ 9,483			△ 196	△ 4	△ 470
	累計	17	1,039,874	994,600	87	53,133	33,308	29	6,571	3,155	190	24,765
R2	単年度		27,646	5,718	△ 65	△ 32,018	△ 19,488			△ 129	1	△ 2,969
	累計	17	1,067,520	1,000,318	22	21,115	13,820	29	6,571	3,026	191	21,796

道	計			普及率 (%) (A)/(B)	行政区域内 人口 (B)	給 水 施 設			普及率 (%) (C)/(B)	年度	
	現在給水 人口	箇所	計画給水 人口			現在給水 人口 (A)	箇所	計画給水 人口			現在給水 人口 (C)
	30,800	196	474,892	321,479	25.2	1,277,199	125	8,887	8,887	0.7	30
	60,642	582	1,097,003	691,350	58.2	1,187,480	549	41,386	41,386	3.5	40
	37,083	489	1,141,824	764,507	66.2	1,154,869	632	46,269	43,330	3.8	45
	36,168	463	1,179,857	879,909	74.0	1,189,569	626	45,959	40,149	3.4	50
	29,161	382	1,175,139	967,994	79.0	1,225,421	535	40,334	33,812	2.8	55
	24,446	345	1,159,142	1,016,710	81.6	1,246,504	402	31,773	26,178	2.1	60
	24,806	352	1,286,776	1,030,453	83.6	1,232,402	373	29,684	23,178	1.9	H2
	23,319	359	1,292,060	1,062,906	86.4	1,230,029	348	27,498	20,254	1.6	7
	△ 2,125	△ 5	△ 576	△ 148	0.3	△ 3,615	△ 4	573	△ 835		12
	19,375	353	1,302,047	1,078,666	88.6	1,217,942	382	41,934	20,447	1.7	
	△ 57	△ 4	△ 63,937	△ 3,153	0.0	△ 3,995	△ 2	△ 145	△ 400	△ 0	20
	16,165	454	1,217,086	1,079,231	90.2	1,196,181	328	30,914	16,078	1.3	
	△ 912	△ 8	△ 8,821	△ 1,250	0.1	△ 3,222	△ 1	△ 222	△ 15		21
	15,253	446	1,208,265	1,077,981	90.4	1,192,959	327	30,692	16,063	1.3	
	△ 409	△ 10	△ 14,032	410	0.2	△ 2,123	△ 3	△ 385	△ 35		22
	14,844	436	1,194,233	1,078,391	90.6	1,190,836	324	30,307	16,028	1.3	
	△ 706	△ 5	△ 272	△ 2,370	0.2	△ 5,013	△ 4	△ 194	△ 172		23
	14,138	431	1,193,961	1,076,021	90.7	1,185,823	320	30,113	15,856	1.3	
	411	3	△ 2,885	△ 3,981	0.2	△ 7,048	△ 13	△ 1,169	△ 434		24
	14,549	434	1,191,076	1,072,040	90.9	1,178,775	307	28,944	15,422	1.3	
	1,224	△ 6	△ 5,297	△ 7,714	0.2	△ 13,780	△ 11	△ 2,045	△ 772	△ 0	25
	15,362	428	1,188,664	1,068,307	91.1	1,172,043	296	28,068	14,650	1.2	
	294	△ 8	△ 2,524	△ 3,248	0.3	△ 7,157	△ 1	△ 134	△ 117	0.1	26
	15,656	420	1,186,140	1,065,059	91.4	1,164,886	295	27,934	14,533	1.3	
	△ 504	1	△ 7,993	△ 4,130		△ 4,363		△ 24	45		27
	15,152	421	1,178,147	1,060,929	91.4	1,160,523	295	27,910	14,578	1.3	
	455	△ 12	△ 5226	△ 5820	0.5	△ 8140	△ 4	△ 171	△ 87		28
	15,607	409	1,172,921	1,055,109	91.6	1,152,383	291	27,739	14,491	1.3	
	△ 7266	△ 44	△ 38888	△ 4002		△ 8407	2	193	193		29
	8,341	365	1,134,033	1,051,107	91.9	1,143,976	293	27,932	14,684	1.3	
	△ 160	△ 34	△ 1750	△ 4399		△ 8214	△ 1	△ 50	△ 250		30
	8,181	331	1,132,283	1,046,708	92.2	1,135,762	292	27,882	14,434	1.3	
	279	△ 8	△ 7940	△ 7185		△ 8401	△ 20	△ 2100	△ 1084		R1
	8,460	323	1,124,343	1,039,523	92.2	1,127,361	272	25,782	13,350	1.2	
	△ 401	△ 64	△ 7341	△ 14300		△ 9382	△ 78	△ 7532	△ 1889		R2
	8,059	259	1,117,002	1,025,223	91.7	1,117,979	194	18,250	11,461	1.0	

(4) 保健所（保健部）別水道普及状況

番号	保健所 (保健部) 名	上水道			簡易水道 (公営)			簡易水道 (組合営)		
		箇所	計画給水 人口	現在給水 人口	箇所	計画給水 人口	現在給水 人口	箇所	計画給水 人口	現在給水 人口
1	東部保健所	3	171,256	162,130						
2	東部保健所 国東保健部	1	16,300	13,899	1	2,950	1,702	6	1,524	480
3	中部保健所	2	61,300	49,092	3	2,566	1,014	2	310	165
4	中部保健所 由布保健部	2	30,300	28,888				3	780	384
5	南部保健所	1	78,299	65,722						
6	豊肥保健所	2	36,025	29,230	11	9,442	6,458	6	1,498	827
7	西部保健所	2	70,940	57,103	7	6,157	4,646	9	1,689	693
8	北部保健所	2	113,600	107,217				1	270	202
9	北部保健所 豊後高田保健部	1	13,500	13,185						
10	大分市保健所	1(1)	476,000	473,852				2	500	275
計		17(1)	1,067,520	1,000,318	22	21,115	13,820	29	6,571	3,026

(): 他水道事業からの給水箇所数 以下同じ

(5) 市町村別水道普及状況 (総括)

区分	上水道			簡易水道 (公営)			簡易水道 (組合営)		
	箇所	計画給水 人口	現在給水 人口	箇所	計画給水 人口	現在給水 人口	箇所	計画給水 人口	現在給水 人口
市(14)	15(1)	1,031,820	966,478	14	12,008	7,472	21	5,034	2,436
町(3)	2	35,700	33,840	7	6,157	4,646	8	1,537	590
村(1)				1	2,950	1,702			
計(18)	17(1)	1,067,520	1,000,318	22	21,115	13,820	29	6,571	3,026

令和3年3月31日現在

専用水道			計			普及率 (%)	行政区域内総人口	給水施設			普及率 (%)
箇所	計画給水人口	現在給水人口	箇所	計画給水人口	現在給水人口			箇所	計画給水人口	現在給水人口	
					(A)	(A)/(B)	(B)			(C)	(C)/(B)
30	6,056	2,027	33	177,312	164,157	96.1	170,897	24	2,069	1,435	0.8
5	1,215	170	13	21,989	16,251	59.2	27,430	9	867	612	2.2
2			9	64,176	50,271	98.3	51,153	4	294	225	0.4
15	2,585	1,418	20	33,665	30,690	94.2	32,566	24	3,105	755	2.3
3	1,183	134	4	79,482	65,856	99.4	66,279	1	69	55	0.1
16	2,041	1,351	35	49,006	37,866	72.1	52,544	54	5,233	3,474	6.6
36	2,811	1,399	54	81,597	63,841	75.8	84,191	66	5,439	4,200	5.0
29	5,472	1,154	32	119,342	108,573	80.4	135,057	8	733	472	0.3
2	165	79	3	13,665	13,264	60.6	21,900	2	132	75	0.3
53	268	327	56(1)	476,768	474,454	99.7	475,962	2	309	158	0.0
191	21,796	8,059	259(1)	1,117,002	1,025,223	91.7	1,117,979	194	18,250	11,461	1.0

令和3年3月31日現在

専用水道			計			普及率 (%)	行政区域内総人口	給水施設			普及率 (%)
箇所	計画給水人口	現在給水人口	箇所	計画給水人口	現在給水人口			箇所	計画給水人口	現在給水人口	
					(A)	(A)/(B)	(B)			(C)	(C)/(B)
175	20,017	7,303	225(1)	1,068,879	983,689	92.3	1,065,657	156	15,040	9,211	0.9
16	1,779	756	33	45,173	39,832	78.7	50,620	38	3,210	2,250	4.4
			1	2,950	1,702	100.0	1,702				
191	21,796	8,059	259(1)	1,117,002	1,025,223	91.7	1,117,979	194	18,250	11,461	1.0

(6) 市町村別水道普及状況

番号	市町村名	上水道			簡易水道（公営）			簡易水道（組合営）		
		箇所	計画給水人口	現在給水人口	箇所	計画給水人口	現在給水人口	箇所	計画給水人口	現在給水人口
1	大分市	1(1)	476,000	473,852				2	500	275
2	別府市	1	118,100	113,658						
3	中津市	1	71,700	68,508				1	270	202
4	日田市	1	61,840	49,050				1	152	103
5	佐伯市	1	78,299	65,722						
6	臼杵市	1	43,400	34,746	2	466	159	1	200	100
7	津久見市	1	17,900	14,346	1	2,100	855	1	110	65
8	竹田市	1	10,700	6,016	10	9,122	6,274	4	1,095	553
9	豊後高田市	1	13,500	13,185						
10	杵築市	1	26,556	22,685						
11	宇佐市	1	41,900	38,709						
12	豊後大野市	1	25,325	23,214	1	320	184	2	403	274
13	由布市	2	30,300	28,888				3	780	384
14	国東市	1	16,300	13,899				6	1,524	480
15	姫島村				1	2,950	1,702			
16	日出町	1	26,600	25,787						
17	九重町				4	5,661	4,395	5	917	341
18	玖珠町	1	9,100	8,053	3	496	251	3	620	249
計	18市町村	17(1)	1,067,520	1,000,318	22	21,115	13,820	29	6,571	3,026

令和3年3月31日現在

専用水道			計			普及率 (%)	行政区域 内総人口	給水施設			普及率 (%)
箇所	確認時給水 人口	現在給水 人口	箇所	計画給水 人口	現在給水 人口			箇所	計画給水 人口	現在給水 人口	
					(A)	(A)/(B)	(B)			(C)	
53	268	327	56(1)	476,768	474,454	99.7	475,962	2	309	158	0.0
20	1,415	935	21	119,515	114,593	99.2	115,520	5	499	207	0.2
19	2,241	304	21	74,211	69,014	83.6	82,509	5	441	275	0.3
22	1,032	643	24	63,024	49,796	81.1	61,425	30	2,455	2,044	3.3
3	1,183	134	4	79,482	65,856	99.4	66,279	1	69	55	0.1
2			6	44,066	35,005	98.4	35,571	4	294	225	0.6
			3	20,110	15,266	98.0	15,582				
9	662	158	24	21,579	13,001	66.3	19,623	29	2,721	2,127	10.8
2	165	79	3	13,665	13,264	60.6	21,900	2	132	75	0.3
8	4,641	1,092	9	31,197	23,777	86.4	27,523	17	1,344	1,134	4.1
10	3,231	850	11	45,131	39,559	75.3	52,548	3	292	197	0.4
7	1,379	1,193	11	27,427	24,865	75.5	32,921	25	2,512	1,347	4.1
15	2,585	1,418	20	33,665	30,690	94.2	32,566	24	3,105	755	2.3
5	1,215	170	12	19,039	14,549	56.5	25,728	9	867	612	2.4
			1	2,950	1,702	100.0	1,702				
2			3	26,600	25,787	92.6	27,854	2	226	94	0.3
9	1,179	485	18	7,757	5,221	60.9	8,567	17	1,495	1,135	13.2
5	600	271	12	10,816	8,824	62.1	14,199	19	1,489	1,021	7.2
191	21,796	8,059	259(1)	1,117,002	1,025,223	91.7	1,117,979	194	18,250	11,461	1.0

(7) 市町村別供給能力状況

	市町村名	上水道			簡易水道（公営）			簡易水道（組合営）		
		箇所	計画 給水量 (m ³ /日)	現有施設 能力 (m ³ /日)	箇所	計画 給水量 (m ³ /日)	現有施設 能力 (m ³ /日)	箇所	計画 給水量 (m ³ /日)	現有施設 能力 (m ³ /日)
1	大分市	1	195,800	210,263				2	85	90
2	別府市	1	60,100	71,050						
3	中津市	1	27,500	28,072				1	64	36
4	日田市	1	29,201	31,091				1	32	32
5	佐伯市	1	40,714	43,929						
6	臼杵市	1	29,700	30,345	2	413	104	1	63	63
7	津久見市	1	9,400	9,400	1	560	560	1	18	18
8	竹田市	1	6,000	6,000	10	4,936	4,640	4	250	250
9	豊後高田市	1	6,700	7,630						
10	杵築市	1	12,838	12,838						
11	宇佐市	1	20,200	21,825						
12	豊後大野市	1	10,820	18,554	1	138	138	2	161	185
13	由布市	2	21,800	23,172				3	158	158
14	国東市	1	6,850	8,569				6	366	366
15	姫島村				1	1,600	1,600			
16	日出町	1	15,500	15,500						
17	九重町				4	2,087	2,033	5	168	168
18	玖珠町	1	6,160	6,160	3	136	76	3	96	96
計	18市町村	17	499,283	544,398	22	9,870	9,151	29	1,461	1,462

令和3年3月31日現在

専用水道			計			給水施設			合計		
箇所	計 給水量 (m ³ /日)	現有施設 能力 (m ³ /日)	箇所	計 給水量 (m ³ /日)	現有施設 能力 (m ³ /日)	箇所	計 給水量 (m ³ /日)	現有施設 能力 (m ³ /日)	箇所	計 給水量 (m ³ /日)	現有施設 能力 (m ³ /日)
53	22,706	22,706	56	218,591	233,059	2	66.0	66.0	58	218,657	233,125
20	9,380	9,380	21	69,480	80,430	5	642.4	642.4	26	70,122	81,072
19	5,415	5,415	21	32,979	33,523	5	136.2	136.2	26	33,115	33,659
22	3,122	3,122	24	32,355	34,245	30	1,030.2	1,030.2	54	33,385	35,275
3	179	179	4	40,893	44,108	1	32.3	32.3	5	40,925	44,140
2	211	211	6	30,387	30,723	4	72.5	72.5	10	30,460	30,796
			3	9,978	9,978				3	9,978	9,978
9	905	905	24	12,091	11,795	29	543.6	543.6	53	12,635	12,339
2	416	416	3	7,116	8,046	2	36.5	36.5	5	7,153	8,083
8	1,196	1,196	9	14,034	14,034	17	344.5	344.5	26	14,379	14,379
10	989	989	11	21,189	22,814	3	75.1	75.1	14	21,264	22,889
7	846	846	11	11,965	19,723	25	461.0	461.0	36	12,426	20,184
15	5,180	5,180	20	27,138	28,510	24	597.2	597.2	44	27,735	29,107
5	382	382	12	7,598	9,317	9	168.5	168.5	21	7,767	9,486
			1	1,600	1,600				1	1,600	1,600
2	1,187	1,187	3	16,687	16,687	2	252.6	252.6	5	16,940	16,940
9	819	819	18	3,074	3,020	17	290.3	290.3	35	3,364	3,310
5	87	87	12	6,479	6,419	19	355.6	355.6	31	6,835	6,775
191	53,020	53,020	259	563,634	608,031	194	5,105	5,105	453	568,739	613,136

4 水道施設の現況

(1) 総括表

水道別		施設数	計画給水人口 (人)	現在給水人口 (人)	計画1日最大給水量 (m ³ /日)	現有施設能力 (m ³ /日)	原水の種別				
							(箇所)	(箇所)	(箇所)		
水道事業	上水道	17	1,067,520	1,000,318	499,283	544,398	表流水	83	深井戸	288	
							湧水	41	浅井戸	66	
							伏流水	5	貯水池	7	
	簡易水道	公営	22	21,115	13,820	9,870	9,151	表流水	7	深井戸	9
								湧水	19	浅井戸	1
		組合営	29	6,571	3,026	1,461	1,462	表流水	4	深井戸	11
								湧水	11	浅井戸	1
	小計	51	27,686	16,846	11,331	10,613	伏流水	3	貯水池	0	
							表流水	11	深井戸	20	
	計	68	1,095,206	1,017,164	510,614	555,011	湧水	30	浅井戸	2	
伏流水							6	貯水池	7		
表流水							94	深井戸	308		
専用水道	191	21,796	8,059	53,020	53,020	湧水	20	浅井戸	11		
						伏流水	2				
						表流水	9	深井戸	146		
水道法適用施設計	259	1,117,002	1,025,223	563,634	608,031	表流水	103	深井戸	454		
						湧水	91	浅井戸	79		
						伏流水	13	貯水池	14		
給水施設	194	18,250	11,461	5,105	5,105	表流水	8	深井戸	77		
						湧水	104	浅井戸	4		
						伏流水	1	貯水池	0		
合計	453	1,135,252	1,036,684	568,739	613,136	表流水	111	深井戸	531		
						湧水	195	浅井戸	83		
						伏流水	14	貯水池	14		
水道用水供給事業	1	—	—	63	—	表流水	0	深井戸	0		
						湧水	0	浅井戸	(2)		
						伏流水	0	貯水池	0		

行政区域内総人口 1,117,979 人

令和3年3月31日現在

浄水施設の種別				実績 給水量						普及率	
				年間	有収量	最大給水量		平均給水量			有収率
						1人1日	1日	1人1日	1日		
(箇所)	(箇所)	(千m ³)	(千m ³)	(ℓ)	(m ³)	(ℓ)	(m ³)	(%)	(%)		
緩速	56	その他	36	123,923	106,088	410	409,796	339	399,525	85.6	89.5
急速	22										
膜ろ	21										
緩速	5	その他	0	2,019	1,440	543	7,511	400	5,532	71.3	1.2
急速	3										
膜ろ	0										
緩速	2	その他	0	348	331	395	1,196	315	953	95.1	0.3
急速	0										
膜ろ	0										
緩速	7	その他	0	2,367	1,771	517	8,707	385	6,485	74.8	1.5
急速	3										
膜ろ	0										
緩速	63	その他	0	126,290	107,859	411	418,503	399	406,010	85.4	91.0
急速	25										
膜ろ	21										
緩速	2	その他	16	-	-	-	-	-	-	-	0.7
急速	26										
膜ろ	9										
緩速	65	その他	16	-	-	-	-	-	-	-	91.7
急速	51										
膜ろ	30										
緩速	8	その他	0	-	-	-	-	-	-	-	1.0
急速	2										
膜ろ	2										
緩速	73	その他	16	-	-	-	-	-	-	-	92.7
急速	53										
膜ろ	32										
緩速	(1)	その他	0	-	-	-	-	-	-	-	-
急速	0										
膜ろ	0										

(2) 上水道・用水供給

①-1 計画及び現況

台帳 番号	事業主体名	事業名	基本計画						最大給水量	
			認可 (届出) 年月日	着工 年月	竣工 年月	目標 年度	計画 給水 人口 (人)	1人1日	1日	
								(%)	(m3)	
44-										
1	大分市	4拡(2変更)	H31.3.18	H20.11	R3.3	R10	476,000	411	195,800	
2	由布市湯布院町	簡水統合	R2.3.16			R10	7,900	1,228	9,700	
4	別府市	簡水統合	H29.3.24	H29.4	R13.3	R12	118,100	509	60,100	
5	中津市	簡水統合	R1.10.11	H9.10	H24.3	R7	71,700	384	27,500	
6	日田市	7拡	R2.3.30	R2.4	R7.3	R6	61,840	472	29,201	
7	佐伯市	7拡(4変更)	H30.3.5			H30	78,299	520	40,714	
8	臼杵市	変更	R2.10.28	R2.11	R3.3	R11	43,400	684	29,700	
10	津久見市	6拡変更	H24.3.21	H24.4	H27.3	R7	17,900	525	9,400	
11	竹田市	8拡変更	H25.11.13	H25.7	H25.9	R9	10,700	561	6,000	
12	豊後高田市	10拡変更	R3.3.26			R17	13,500	496	6,700	
13	杵築市	簡水統合	R2.3.11			R8	26,556	483	12,838	
15	豊後大野市	簡水統合	H31.3.31	H27.4	R7.3	R6	25,325	427	10,820	
16	日出町	6拡	H29.3.30	H29.10	R5.3	R7	26,600	583	15,500	
17	玖珠町	簡水統合	H29.3.24	H30.4	R4.3	R7	9,100	677	6,160	
19	宇佐市	簡水統合	H29.3.30	H29.4	R8.3	R7	41,900	482	20,200	
20	由布市挾間町	簡水統合	R2.3.16			R10	22,400 (900)	540	12,100	
22	国東市	創設変更	H30.3.29	H29.10	H30.3	R5	16,300	420	6,850	
501	玖珠町水道用水供給事業	創設変更	R2.11.27			R11	-	-	63	
合計 ※	上水道 17事業	-	-	-	-	-	1,067,520	499	499,283	

※上水道事業のみ

令和3年3月31日現在

現況											備考	
給水区 区内 現在人口	現給 人	在 水 口	原水の種別・取水率 (取水率:実績年間取水量ベース)					浄水 施設 の 種類	水道料金			
			種 別	か 所	取水率	種 別	か 所		取水率	年間収入 (給水収益)		10m3 当り
					(%)				(%)			
(人)	(人)											
474,637	473,852		貯 表 湧	1 5	0.0 97.5 0.0	浅 深 伏	5 1	2.5 0.0 0.0	急3 緩1 膜3	8,877,313	1,364	古国府、荏ノ隈、横尾 浄水場(活性炭投入設備有)
8,525	7,335		貯 表 湧		0.0 0.0 98.4	浅 深 伏	3	0.0 1.6 0.0	紫7	141,697	940	
114,792	113,658		貯 表 湧	2 4 3	6.3 77.8 4.9	浅 深 伏	12	0.0 11.0 0.0	急2 緩1 膜2	2,036,628	1,334	
74,010	68,508		貯 表 湧	2 3 5	0.0 85.6 2.8	浅 深 伏	2 20 1	0.1 3.7 7.8	急3 緩5 除鉄マ3	1,257,105	1,643	
55,052	49,050		貯 表 湧	1 5 3	30.3 0.0 0.0	浅 深 伏	30 1	0.0 49.4 20.1	急7 緩1 紫1 除鉄マ1	861,227	1,430	
65,764	65,722		貯 表 湧		0.0 11.2 0.7	浅 深 伏	25 47 3	20.6 67.2 0.3	急2 緩27 紫1 膜9 除鉄マ3	1,105,866	1,290	
35,275	34,746		貯 表 湧	1 2	0.0 14.6 0.0	浅 深 伏	12 14	53.0 32.4 0.0	急1 緩1 膜3 除鉄マ2	626,293	1,330	
14,642	14,346		貯 表 湧	3	0.0 6.5 0.0	浅 深 伏	1 7	11.7 81.7 0.0	緩2	301,653	1,270	
6,508	6,016		貯 表 湧		0.0 0.0 87.3	浅 深 伏	1	0.0 12.7 0.0		149,715	1,705	
14,260	13,185		貯 表 湧		0.0 0.0 0.0	浅 深 伏	4 15	29.7 70.3 0.0	紫1 膜1	214,855	1,100	
23,502	22,685		貯 表 湧	1 2	0.0 54.2 10.9	浅 深 伏	21	0.0 34.9 0.0	急2	403,616	1,620	
27,495	23,214		貯 表 湧	2 1	0.0 32.5 0.2	浅 深 伏	8 23	27.5 39.8 0.0	急1 緩5 膜2	405,008	1,550	
26,686	25,787		貯 表 湧		0.0 0.0 45.7	浅 深 伏	12	0.0 54.3 0.0	除鉄マ1 除マ1 紫1	354,255	1,045	
10,179	8,053		貯 表 湧	2 2	0.0 87.9 0.0	浅 深 伏	5	0.0 12.1 0.0	緩2	166,904	1,404	
51,159	38,709		貯 表 湧	6 6	0.0 81.1 3.6	浅 深 伏	6 26	2.9 12.4 0.0	緩7 膜1 除鉄マ7	582,666	1,590	
22,092 (876)	21,553 (876)		貯 表 湧	8 1	0.0 99.2 0.0	浅 深 伏	1 2	0.0 0.8 0.0	急1 緩4	372,662	1,320	活性炭投入設備有 ()内は、大分市 給水分(内数)
16,851	13,899		貯 表 湧		0.0 0.0 0.0	浅 深 伏	49	0.0 100.0 0.0	除鉄マ7	266,451	1,640	
-	-		貯 表 湧		0.0 0.0 0.0	浅 深 伏	(2)	0.0 (100.0) 0.0	(緩1)	-	-	水源・浄水施設等は 玖珠町上水道事業と同一 (町内の簡易水道区域へ給水)
1,041,429	1,000,318		貯 表 湧	7 83 41	2.3 65.9 5.3	浅 深 伏 計	66 288 5 490	6.5 18.6 1.5 100.0	急22 緩56 膜21 その他 36	18,123,914		県総人口 1,127,361 上水道の普及率 88.7%

①-2 計画及び現況

台帳 番号	事業主体名	現					
		実績年間給水量					有収率
		年間計	有効水量	有収水量	有効 無収水量	無効水量	
(千m ³)	(千m ³)	(千m ³)	(千m ³)	(千m ³)	(%)		
44-							
1	大分市	51,304	47,323	45,645	1,678	3,981	89.0
2	由布市湯布院町	2,127	1,484	1,370	114	643	64.4
4	別府市	14,740	13,154	12,789	365	1,586	86.8
5	中津市	6,956	6,520	6,290	230	436	90.4
6	日田市	6,437	5,587	5,432	155	850	84.4
7	佐伯市	10,752	9,046	8,699	347	1,706	80.9
8	臼杵市	3,988	3,988	3,988	0	0	100.0
10	津久見市	2,387	2,035	2,019	16	352	84.6
11	竹田市	1,354	825	820	5	529	60.6
12	豊後高田市	1,836	1,705	1,650	55	131	89.9
13	杵築市	3,066	2,563	2,557	6	503	83.4
15	豊後大野市	3,651	2,583	2,583	0	1,068	70.7
16	日出町	3,645	3,039	2,959	80	606	81.2
17	玖珠町	1,304	1,099	1,047	52	205	80.3
19	宇佐市	5,378	4,272	4,272	0	1,106	79.4
20	由布市挾間町	3,053	2,443	2,335	108	610	76.5
22	国東市	1,945	1,945	1,633	312	0	84.0
501	玖珠町水道用水供給事業	11	11	11	0	0	100.0
合計 ※	上水道17事業	123,923	109,611	106,088	3,523	14,312	85.6

※上水道事業のみ

令和3年3月31日現在

況						備 考
施設能力 (m ³ /日)	実績最大給水量		実績平均給水量		職員数 (人)	
	1 日 (m ³ /日)	1 人 1 日 (l)	1 日 (m ³ /日)	1 人 1 日 (l)		
210,263	154,228	325	140,559	297	182	
9,830	9,978	1,360	5,827	794	5	
71,050	47,989	422	40,392	355	67	
28,072	22,375	327	19,058	278	21	
31,091	21,228	433	17,636	360	14	
43,929	38,722	589	29,458	448	32	
30,345	16,376	471	10,926	314	23	
9,400	8,460	590	6,540	456	10	
6,000	5,573	926	3,710	617	4	
7,630	5,424	411	5,030	382	4	
12,838	11,151	492	8,400	370	13	
18,554	10,887	469	10,003	431	5	
15,500	12,627	490	9,986	387	9	
6,160	6,160	765	3,573	444	4	
21,825	18,423	476	14,734	381	20	
13,342	10,902	506	8,364	388	13	
8,569	9,293	669	5,329	383	9	
-	-	-	30	-	-	
544,398	409,796	410	339,525	339	435	

② 取水量

台帳 番号	事業主体名	ダ ム		表 流 水		湧 水		浅 井 戸	
		取水量 (m ³ /日)	取水率 (%)	取水量 (m ³ /日)	取水率 (%)	取水量 (m ³ /日)	取水率 (%)	取水量 (m ³ /日)	取水率 (%)
44-	1 大 分 市	35,000	16.6	169,063	80.4			5,250	2.5
				140,156	97.5			3,556	2.5
2	由布市湯布院町					9,663	98.3		
						6,025	98.4		
4	別 府 市	6,406	9.0	50,610	70.9	5,840	8.1		
		2,600	6.3	32,307	77.8	2,058	4.9		
5	中 津 市	10,000	25.7	19,091	49.0	801	2.1	48	0.1
				16,499	85.6	540	2.8	22	0.1
6	日 田 市	8,600	27.1						
		5,332	30.3						
7	佐 伯 市			5,498	10.8	355	0.7	10,692	21.0
				3,545	11.2	230	0.7	6,518	20.6
8	臼 杵 市	2,410	6.7	2,490	6.9			24,458	68.1
				1,852	14.6			6,710	53.0
10	津 久 見 市			201	2.1			1,900	20.0
				468	6.5			841	11.7
11	竹 田 市					5,400	90.0		
						3,340	87.3		
12	豊 後 高 田 市							1,500	22.4
								1,493	29.7
13	杵 築 市			6,640	47.8	1,050	7.6		
				5,211	54.2	1,049	10.9		
15	豊 後 大 野 市			5,500	33.4	596	3.6	6,183	37.6
				3,460	32.5	25	0.2	2,926	27.5
16	日 出 町					2,875	18.1		
						4,567	45.7		
17	玖 珠 町			2,200	29.6	2,638	35.5		
				3,564	87.9				
19	宇 佐 市			17,506	77.4	1,040	4.6	644	2.8
				12,466	81.1	559	3.6	447	2.9
20	由布市挾間町			13,258	98.2	108	0.8		
				10,422	99.2				
22	国 東 市							263	3.1
501	玖珠町水道用水供給事業								
合 計 ※		62,416		292,057		30,366		50,675	
		7,932	2.3	229,951	65.9	18,392	5.3	22,512	6.5

※上水道事業のみ

(上欄:計画値「日最大」、下欄:実績値「日平均」)

深井戸		伏流水		合計		水利権取得水量 (計画取水量ベース) (m ³ /日)
取水量 (m ³ /日)	取水率 (%)	取水量 (m ³ /日)	取水率 (%)	取水量 (m ³ /日)	取水率 (%)	
950	0.5			210,263	100	
				143,712	100	大野川60,000
167	1.7			9,830	100	
96	1.6			6,121	100	
8,520	11.9			71,376	100	大分川47,520、乙原ダム4,406、鮎返ダム2,004
4,581	11.0			41,545	100	境川3,093
1,515	3.9	7,500	19.3	38,955	100	山国川(三口(表)19,008、宮永(伏)7,517、
710	3.7	1,504	7.8	19,274	100	中津大堰(ダム)10,022)
7,157	22.5	16,000	50.4	31,757	100	筑後川(上野(下釜ダム)8,600、竹田(伏)16,000)
8,690	49.4	3,556	20.1	17,578	100	
34,115	67.1	150	0.3	50,810	100	小半川60、白谷川328、曉嵐川950
21,274	67.2	82	0.3	31,649	100	酒利川50、河内川250、津江川173
6,563	18.3			35,921	100	野津川(竹下2,490、蕨野(野津ダム)2,419)
4,101	32.4			12,663	100	
7,401	77.9			9,502	100	
5,858	81.7			7,167	100	
600	10.0			6,000	100	玉来川 5,443
485	12.7			3,825	100	
5,200	77.6			6,700	100	
3,537	70.3			5,030	100	
6,215	44.7			13,905	100	八坂川 8,640
3,359	34.9			9,619	100	
4,183	25.4			16,462	100	大野川 5,530
4,238	39.8			10,649	100	
12,970	81.9			15,845	100	
5,419	54.3			9,986	100	
2,591	34.9			7,429	100	玖珠川 1,470、西田川 2,160
490	12.1			4,055	100	
3,441	15.2			22,631	100	駅館川 16,106
1,901	12.4			15,373	100	院内川1,281、温見川60、岡川155、日岳川78
132	1.0			13,498	100	大分川 9,072
85	0.8			10,507	100	
8,306	96.9			8,569	100	
6,748	100.0			6,748	100	
63	100.0			63	100	水源は上水道と同一
30	100.0			30	100	
101,720		23,650		560,884		
64,825	18.6	5,142	1.5	348,753	100	

(3)簡易水道

①-1 給水開始・認可年月日及び給水人口

事業 番号	簡易水道名称		経営 主体 種別	給水開始				認可				主構造物		
				年月日				年月日						
				元号	年	月	日	元号	年	月	日	元号	年	月
合計			—	—	—	—	—	—	—	—	—	—	—	—
1	大分市	森ノ木	民営	昭和	61	5	29	昭和	61	5	29	昭和	61	5
2	大分市	上竹中	民営	昭和	61	2	22	昭和	61	2	22	昭和	61	2
	大分市	計 2 事業												
3	中津市	下田口	民営	昭和	53	5	10	平成	1	10	7	昭和	53	5
	中津市	計 1 事業												
4	日田市	出口3番組	民営	昭和	60	4	1	昭和	60	3	30	昭和	60	4
	日田市	計 1 事業												
5	臼杵市	高山	市営	昭和	62	2	1	平成	17	1	4	昭和	62	2
6	臼杵市	武山	市営	平成	8	12	1	平成	17	1	4	平成	8	12
7	臼杵市	乙見	民営	平成	9	3	31	平成	13	12	10	平成	9	3
	臼杵市	計 3 事業												
8	津久見市	保戸島・四浦東地区	市営	昭和	35	3	1	昭和	15	3	31	昭和	35	3
9	津久見市	平岩地区	民営	昭和	39	6	1	昭和	60	3	30	昭和	39	6
	津久見市	計 2 事業												
10	竹田市	泉水	市営	昭和	55	7	31	昭和	54	11	10	昭和	55	7
11	竹田市	妙見瀬ノ口	市営	昭和	56	6	31	昭和	55	9	2	昭和	56	6
12	竹田市	下片ヶ瀬	市営	昭和	57	4	1	昭和	56	8	18	昭和	57	4
13	竹田市	戸上	市営	平成	6	6	1	平成	3	8	20	平成	6	6
14	竹田市	松本	市営	昭和	33	12	26	平成	10	3	3	昭和	33	12
15	竹田市	倉木	民営	昭和	1	9	7	昭和	63	3	3	昭和	1	9
16	竹田市	菅生	民営	昭和	44	10	28	昭和	55	4	12	昭和	44	10
17	竹田市	城原	民営	昭和	45	10	12	昭和	58	1	29	昭和	45	10
18	竹田市	荻	市営	昭和	28	4	1	平成	13	3	29	昭和	28	4
19	竹田市	久住	市営	昭和	62	4	17	昭和	61	5	16	昭和	62	4
20	竹田市	都野	市営	平成	3	4	1	平成	10	3	31	平成	3	4
21	竹田市	白丹	市営	平成	8	4	15	平成	5	3	15	平成	8	4
22	竹田市	直入中央	市営	平成	8	12	2	平成	7	3	30	平成	8	12
23	竹田市	神堤水道組合	民営	昭和	55	3	31	昭和	55	3	31	昭和	55	3
	竹田市	計 14 事業												
24	豊後大野市	川辺	市営	平成	4	4	1	平成	3	6	7	平成	4	4
25	豊後大野市	上自在	民営	昭和	2	6	14	昭和	2	6	14	平成	23	3
26	豊後大野市	朝地	民営	昭和	59	12	27	昭和	59	12	27	平成	23	3
	豊後大野市	計 3 事業												
27	由布市	櫛木	民営	昭和	57	3	1	昭和	57	3	23	昭和	57	3
28	由布市	朴木	民営	昭和	63	6	10	昭和	63	6	9	昭和	63	6
29	由布市	田代	民営	昭和	53	3	1	昭和	53	3	1	昭和	53	3
	由布市	計 3 事業												

竣工年月						給水区域面積 (km ²)	計画給水人口 (人)	給水区域内人口 (人)	現在給水人口 (人)	事業 番号
主機械等			主管路							
元号	年	月	元号	年	月					
—	—	—	—	—	—	114.8	27,686	18,757	16,846	合計
昭和	61	5	昭和	61	5	0.3	190	114	110	1
昭和	61	2	昭和	61	2	0.5	310	165	165	2
						0.8	500	279	275	
昭和	53	5	昭和	53	5	1.5	270	269	202	3
						1.5	270	269	202	
昭和	60	4	昭和	60	4	0.2	152	152	103	4
						0.2	152	152	103	
昭和	62	2	昭和	62	2	2.1	280	99	99	5
平成	8	12	平成	8	12	0.3	186	75	60	6
平成	9	3	平成	9	3	0.1	200	100	100	7
						2.5	666	274	259	
昭和	35	3	昭和	35	3	1.3	2,100	855	855	8
昭和	39	6	昭和	39	6	0.3	110	65	65	9
						1.6	2,210	920	920	
昭和	55	7	昭和	55	7	0.5	212	159	130	10
昭和	56	6	昭和	56	6	2.0	370	198	155	11
昭和	57	4	昭和	57	4	1.0	210	160	95	12
平成	6	6	平成	6	6	0.8	124	74	74	13
昭和	33	12	昭和	33	12	1.0	546	489	423	14
昭和	1	9	昭和	1	9	0.6	175	136	92	15
昭和	44	10	昭和	44	10	1.9	510	309	309	16
昭和	45	10	昭和	45	10	0.3	250	155	96	17
昭和	28	4	昭和	28	4	25.1	3,900	2,721	2,693	18
昭和	62	4	昭和	62	4	5.7	1,360	1,303	912	19
平成	3	4	平成	3	4	6.5	900	852	786	20
平成	8	4	平成	8	4	1.3	200	190	170	21
平成	8	12	平成	8	12	10.4	1,300	984	836	22
昭和	55	3	昭和	55	3	0.1	160	56	56	23
						57.2	10,217	7,786	6,827	
平成	4	4	平成	4	4	1.6	320	262	184	24
平成	23	3	平成	23	3	9.0	200	131	131	25
平成	23	3	平成	23	3	1.1	203	143	143	26
						11.7	723	536	458	
昭和	57	3	昭和	57	3	5.0	220	114	114	27
昭和	63	6	昭和	63	6	1.3	360	167	167	28
昭和	53	3	昭和	53	3	1.0	200	103	103	29
						7.3	780	384	384	

(3)簡易水道

①-2 給水開始・認可年月日及び給水人口

事業 番号	簡易水道名称		経営 主体 種別	給水開始				認可				主構造物		
				年月日				年月日						
				元号	年	月	日	元号	年	月	日	元号	年	月
合計			—	—	—	—	—	—	—	—	—	—	—	—
30	国東市	櫛海	民営	昭和	57	4	1	昭和	56	3	27	昭和	57	4
31	国東市	千灯	民営	昭和	60	4	1	昭和	59	3	28	昭和	60	4
32	国東市	櫛来	民営	昭和	60	4	1	昭和	59	3	28	昭和	60	4
33	国東市	向田浜	民営	昭和	60	4	1	昭和	59	3	28	昭和	60	4
34	国東市	来浦浜	民営	昭和	34	12	1	昭和	58	1	8	昭和	34	12
35	国東市	来浦中央	民営	昭和	36	5	1	昭和	36	3	28	昭和	36	5
	国東市	計 6 事業												
36	姫島村	姫島村	村営	昭和	41	8	1	平成	9	3	31	昭和	41	8
	姫島村	計 1 事業												
37	九重町	統合	町営	平成	28	4	1	平成	27	12	14	平成	28	4
38	九重町	串野	町営	昭和	31	4	1	昭和	31	3	22	昭和	31	4
39	九重町	粟野	町営	昭和	31	4	1	昭和	31	11	30	昭和	31	12
40	九重町	湯坪	町営	昭和	31	11	30	昭和	31	11	9	昭和	32	11
41	九重町	日向	民営	昭和	39	12	11	昭和	61	2	28	昭和	39	12
42	九重町	宝泉寺	民営	昭和	36	3	1	昭和	59	3	30	昭和	36	3
43	九重町	滝上	民営	昭和	44	4	20	昭和	59	3	30	昭和	44	4
44	九重町	須久保	民営	昭和	43	11	1	昭和	59	3	30	昭和	43	11
45	九重町	筋湯	民営	平成	2	12	1	平成	1	8	4	平成	2	12
	九重町	計 9 事業												
46	玖珠町	日出生本村	町営	昭和	55	4	1	昭和	54	3	31	昭和	55	4
47	玖珠町	代太郎	町営	平成	4	4	1	昭和	3	5	15	平成	4	4
48	玖珠町	寺村	民営	昭和	62	4	1	昭和	62	4	25	昭和	62	4
49	玖珠町	中通	民営	昭和	62	4	1	昭和	62	4	25	昭和	62	4
50	玖珠町	錨田	民営	昭和	62	4	1	昭和	62	4	25	昭和	62	4
51	玖珠町	綾垣	町営	平成	30	4	1	平成	27	4	24	平成	30	4
	玖珠町	計 6 事業												
	県合計	51 事業	—	—	—	—	—	—	—	—	—	—	—	—

竣工年月						給水区域面積 (km ²)	計画給水人口 (人)	給水区域内人口 (人)	現在給水人口 (人)	事業 番号
主機械等			主管路							
元号	年	月	元号	年	月					
—	—	—	—	—	—	114.8	27,686	18,757	16,846	合計
昭和	57	4	昭和	57	4	0.3	180	94	51	30
昭和	60	4	昭和	60	4	0.4	104	44	37	31
昭和	60	4	昭和	60	4	0.7	450	97	97	32
昭和	60	4	昭和	60	4	0.1	125	30	24	33
昭和	34	12	昭和	34	12	2.0	365	300	150	34
昭和	36	5	昭和	36	5	2.3	300	121	121	35
						5.8	1,524	686	480	
昭和	41	8	昭和	41	8	7.0	2,950	1,702	1,702	36
						7.0	2,950	1,702	1,702	
平成	28	4	平成	28	4	16.5	4,621	4,267	4,099	37
昭和	31	4	昭和	31	4	0.2	430	189	144	38
昭和	31	12	昭和	31	12	0.2	390	123	110	39
昭和	32	11	昭和	32	11	0.4	220	101	42	40
昭和	39	12	昭和	39	12	0.1	109	97	50	41
昭和	36	3	昭和	36	3	0.1	278	108	74	42
昭和	44	4	昭和	44	4	0.1	180	128	99	43
昭和	43	11	昭和	43	11	0.1	150	54	54	44
平成	2	12	平成	2	12	0.1	200	137	64	45
						17.8	6,578	5,204	4,736	
昭和	55	4	昭和	55	4	0.1	180	53	53	46
平成	4	4	平成	4	4	0.1	116	57	57	47
昭和	62	4	昭和	62	4	0.1	300	103	103	48
昭和	62	4	昭和	62	4	0.1	190	77	77	49
昭和	62	4	昭和	62	4	0.1	130	69	69	50
平成	30	4	平成	30	4	1.0	200	206	141	51
						1.5	1,116	565	500	
—	—	—	—	—	—	114.8	27,686	18,757	16,846	

(3)簡易水道

②-1 計画1日最大取水量

事業 番号	簡易水道名称		計画1日 最大 取水量(m ³)	計画1日最大取水量内訳(表流水)					
				ダム直接		ダム放流・湖水		自流	
				箇所	取水量(m ³)	箇所	取水量(m ³)	箇所	取水量(m ³)
合計			12,490	7	2,131	0	0	11	1,240
1	大分市	森ノ木	35	0	0	0	0	0	0
2	大分市	上竹中	55	0	0	0	0	0	0
	大分市	計 2 事業	90	0	0	0	0	0	0
3	中津市	下田口	64	0	0	0	0	0	0
	中津市	計 1 事業	64	0	0	0	0	0	0
4	日田市	出口3番組	32	0	0	0	0	0	0
	日田市	計 1 事業	32	0	0	0	0	0	0
5	臼杵市	高山	429	0	0	0	0	0	0
6	臼杵市	武山	104	0	0	0	0	0	0
7	臼杵市	乙見	63	0	0	0	0	0	0
	臼杵市	計 3 事業	596	0	0	0	0	0	0
8	津久見市	保戸島・四浦東地区	616	4	371	0	0	2	124
9	津久見市	平岩地区	18	0	0	0	0	2	18
	津久見市	計 2 事業	634	4	371	0	0	4	142
10	竹田市	泉水	106	0	0	0	0	0	0
11	竹田市	妙見瀬ノ口	160	0	0	0	0	0	0
12	竹田市	下片ヶ瀬	99	0	0	0	0	0	0
13	竹田市	戸上	141	0	0	0	0	0	0
14	竹田市	松本	235	0	0	0	0	0	0
15	竹田市	倉木	26	0	0	0	0	0	0
16	竹田市	菅生	117	0	0	0	0	0	0
17	竹田市	城原	75	0	0	0	0	0	0
18	竹田市	荻	2,300	0	0	0	0	0	0
19	竹田市	久住	998	0	0	0	0	3	88
20	竹田市	都野	825	0	0	0	0	1	825
21	竹田市	白丹	121	0	0	0	0	1	121
22	竹田市	直入中央	685	0	0	0	0	0	0
23	竹田市	神堤水道組合	32	0	0	0	0	0	0
	竹田市	計 14 事業	5,920	0	0	0	0	5	1,034
24	豊後大野市	川辺	138	0	0	0	0	0	0
25	豊後大野市	上自在	85	0	0	0	0	0	0
26	豊後大野市	朝地	76	0	0	0	0	0	0
	豊後大野市	計 3 事業	299	0	0	0	0	0	0
27	由布市	櫛木	44	0	0	0	0	0	0
28	由布市	朴木	81	0	0	0	0	0	0
29	由布市	田代	33	0	0	0	0	0	0
	由布市	計 3 事業	158	0	0	0	0	0	0

計画1日最大取水量内訳(地下水)						計画1日最大取水量内訳(その他)				事業 番号
伏流水		浅井戸水		深井戸水		原水・浄水受水		その他		
箇所	取水量(m ³)	箇所	取水量(m ³)	箇所	取水量(m ³)	箇所	取水量(m ³)	箇所	取水量(m ³)	
6	1,275	2	163	19	2,066	2	104	33	5,511	合計
0	0	0	0	1	35	0	0	0	0	1
1	55	0	0	0	0	0	0	0	0	2
1	55	0	0	1	35	0	0	0	0	
0	0	0	0	2	64	0	0	0	0	3
0	0	0	0	2	64	0	0	0	0	
0	0	0	0	0	0	0	0	1	32	4
0	0	0	0	0	0	0	0	1	32	
0	0	0	0	1	429	0	0	0	0	5
0	0	0	0	1	104	0	0	0	0	6
0	0	1	63	0	0	0	0	0	0	7
0	0	1	63	2	533	0	0	0	0	
0	0	0	0	1	121	0	0	0	0	8
0	0	0	0	0	0	0	0	0	0	9
0	0	0	0	1	121	0	0	0	0	
0	0	0	0	0	0	0	0	1	106	10
0	0	0	0	0	0	0	0	1	160	11
0	0	0	0	0	0	0	0	1	99	12
0	0	0	0	0	0	0	0	1	141	13
0	0	0	0	2	235	0	0	0	0	14
0	0	0	0	0	0	0	0	1	26	15
0	0	0	0	0	0	0	0	1	117	16
0	0	0	0	0	0	0	0	1	75	17
0	0	0	0	1	284	0	0	6	2,016	18
1	480	1	100	0	0	0	0	1	330	19
0	0	0	0	0	0	0	0	0	0	20
0	0	0	0	0	0	0	0	0	0	21
2	685	0	0	0	0	0	0	0	0	22
1	32	0	0	0	0	0	0	0	0	23
4	1,197	1	100	3	519	0	0	14	3,070	
0	0	0	0	1	138	0	0	0	0	24
0	0	0	0	1	85	0	0	0	0	25
0	0	0	0	1	76	0	0	0	0	26
0	0	0	0	3	299	0	0	0	0	
0	0	0	0	0	0	1	44	0	0	27
0	0	0	0	0	0	0	0	1	81	28
0	0	0	0	1	33	0	0	0	0	29
0	0	0	0	1	33	1	44	1	81	

(3)簡易水道

②-2 計画1日最大取水量

事業 番号	簡易水道名称		計画1日 最大 取水量(m ³)	計画1日最大取水量内訳(表流水)					
				ダム直接		ダム放流・湖水		自流	
				箇所	取水量(m ³)	箇所	取水量(m ³)	箇所	取水量(m ³)
合計			12,490	7	2,131	0	0	11	1,240
30	国東市	櫛海	120	0	0	0	0	0	0
31	国東市	千灯	23	0	0	0	0	0	0
32	国東市	櫛来	100	0	0	0	0	0	0
33	国東市	向田浜	36	0	0	0	0	0	0
34	国東市	来浦浜	76	0	0	0	0	0	0
35	国東市	来浦中央	92	0	0	0	0	0	0
	国東市	計 6 事業	447	0	0	0	0	0	0
36	姫島村	姫島村	1,760	3	1,760	0	0	0	0
	姫島村	計 1 事業	1,760	3	1,760	0	0	0	0
37	九重町	統合	1,930	0	0	0	0	0	0
38	九重町	串野	65	0	0	0	0	0	0
39	九重町	粟野	59	0	0	0	0	0	0
40	九重町	湯坪	33	0	0	0	0	0	0
41	九重町	日向	16	0	0	0	0	1	16
42	九重町	宝泉寺	45	0	0	0	0	0	0
43	九重町	滝上	36	0	0	0	0	0	0
44	九重町	須久保	23	0	0	0	0	0	0
45	九重町	筋湯	48	0	0	0	0	1	48
	九重町	計 9 事業	2,255	0	0	0	0	2	64
46	玖珠町	日出生本村	41	0	0	0	0	0	0
47	玖珠町	代太郎	38	0	0	0	0	0	0
48	玖珠町	寺村	47	0	0	0	0	0	0
49	玖珠町	中通	29	0	0	0	0	0	0
50	玖珠町	錨田	20	0	0	0	0	0	0
51	玖珠町	綾垣	60	0	0	0	0	0	0
	玖珠町	計 6 事業	235	0	0	0	0	0	0
	県合計	51 事業	12,490	7	2,131	0	0	11	1,240

計画1日最大取水量内訳(地下水)						計画1日最大取水量内訳(その他)				事業 番号
伏流水		浅井戸水		深井戸水		原水・浄水受水		その他		
箇所	取水量(m ³)	箇所	取水量(m ³)	箇所	取水量(m ³)	箇所	取水量(m ³)	箇所	取水量(m ³)	
6	1,275	2	163	19	2,066	2	104	33	5,511	合計
0	0	0	0	1	120	0	0	0	0	30
1	23	0	0	0	0	0	0	0	0	31
0	0	0	0	1	100	0	0	0	0	32
0	0	0	0	1	36	0	0	0	0	33
0	0	0	0	1	76	0	0	0	0	34
0	0	0	0	1	92	0	0	0	0	35
1	23	0	0	5	424	0	0	0	0	
0	0	0	0	0	0	0	0	0	0	36
0	0	0	0	0	0	0	0	0	0	
0	0	0	0	0	0	0	0	7	1,930	37
0	0	0	0	0	0	0	0	1	65	38
0	0	0	0	0	0	0	0	1	59	39
0	0	0	0	0	0	0	0	1	33	40
0	0	0	0	0	0	0	0	0	0	41
0	0	0	0	0	0	0	0	1	45	42
0	0	0	0	0	0	0	0	1	36	43
0	0	0	0	0	0	0	0	1	23	44
0	0	0	0	0	0	0	0	0	0	45
0	0	0	0	0	0	0	0	13	2,191	
0	0	0	0	0	0	0	0	1	41	46
0	0	0	0	1	38	0	0	0	0	47
0	0	0	0	0	0	0	0	1	47	48
0	0	0	0	0	0	0	0	1	29	49
0	0	0	0	0	0	0	0	1	20	50
0	0	0	0	0	0	1	60	0	0	51
0	0	0	0	1	38	1	60	4	137	
6	1,275	2	163	19	2,066	2	104	33	5,511	

(3)簡易水道

③-1 年間取水量

事業 番号	簡易水道名称		年間取水量 (m ³)	年間取水量内訳(表流水)					
				ダム直接		ダム放流・湖水		自流	
				箇所	取水量(m ³)	箇所	取水量(m ³)	箇所	取水量(m ³)
合計			2,549,058	7	419,523	0	0	11	158,114
1	大分市	森ノ木	9,825	0	0	0	0	0	0
2	大分市	上竹中	15,270	0	0	0	0	0	0
	大分市	計 2 事業	25,095	0	0	0	0	0	0
3	中津市	下田口	19,485	0	0	0	0	0	0
	中津市	計 1 事業	19,485	0	0	0	0	0	0
4	日田市	出口3番組	8,120	0	0	0	0	0	0
	日田市	計 1 事業	8,120	0	0	0	0	0	0
5	臼杵市	高山	10,630	0	0	0	0	0	0
6	臼杵市	武山	13,200	0	0	0	0	0	0
7	臼杵市	乙見	11,305	0	0	0	0	0	0
	臼杵市	計 3 事業	35,135	0	0	0	0	0	0
8	津久見市	保戸島・四浦東地区	66,092	4	54,195	0	0	2	11,897
9	津久見市	平岩地区	6,550	0	0	0	0	2	6,550
	津久見市	計 2 事業	72,642	4	54,195	0	0	4	18,447
10	竹田市	泉水	14,464	0	0	0	0	0	0
11	竹田市	妙見瀬ノ口	17,111	0	0	0	0	0	0
12	竹田市	下片ヶ瀬	9,429	0	0	0	0	0	0
13	竹田市	戸上	13,845	0	0	0	0	0	0
14	竹田市	松本	44,874	0	0	0	0	0	0
15	竹田市	倉木	8,322	0	0	0	0	0	0
16	竹田市	菅生	40,662	0	0	0	0	0	0
17	竹田市	城原	15,020	0	0	0	0	0	0
18	竹田市	荻	293,157	0	0	0	0	0	0
19	竹田市	久住	99,081	0	0	0	0	3	3,090
20	竹田市	都野	90,360	0	0	0	0	1	90,360
21	竹田市	白丹	22,857	0	0	0	0	1	22,857
22	竹田市	直入中央	108,957	0	0	0	0	0	0
23	竹田市	神堤水道組合	6,580	0	0	0	0	0	0
	竹田市	計 14 事業	784,719	0	0	0	0	5	116,307
24	豊後大野市	川辺	23,823	0	0	0	0	0	0
25	豊後大野市	上自在	13,200	0	0	0	0	0	0
26	豊後大野市	朝地	13,997	0	0	0	0	0	0
	豊後大野市	計 3 事業	51,020	0	0	0	0	0	0
27	由布市	櫟木	14,756	0	0	0	0	0	0
28	由布市	朴木	14,145	0	0	0	0	0	0
29	由布市	田代	8,597	0	0	0	0	0	0
	由布市	計 3 事業	37,498	0	0	0	0	0	0

年間取水量内訳(地下水)						年間取水量内訳(その他)				事業 番号
伏流水		浅井戸水		深井戸水		原水・浄水受水		その他		
箇所	取水量(m ³)	箇所	取水量(m ³)	箇所	取水量(m ³)	箇所	取水量(m ³)	箇所	取水量(m ³)	
6	226,942	2	15,475	20	239,632	2	25,281	30	1,464,091	合計
0	0	0	0	1	9,825	0	0	0	0	1
1	15,270	0	0	0	0	0	0	0	0	2
1	15,270	0	0	1	9,825	0	0	0	0	
0	0	0	0	2	19,485	0	0	0	0	3
0	0	0	0	2	19,485	0	0	0	0	
0	0	0	0	0	0	0	0	1	8,120	4
0	0	0	0	0	0	0	0	1	8,120	
0	0	0	0	2	10,630	0	0	0	0	5
0	0	0	0	2	13,200	0	0	0	0	6
0	0	1	11,305	0	0	0	0	0	0	7
0	0	1	11,305	4	23,830	0	0	0	0	
0	0	0	0	0	0	0	0	0	0	8
0	0	0	0	0	0	0	0	0	0	9
0	0	0	0	0	0	0	0	0	0	
0	0	0	0	0	0	0	0	1	14,464	10
0	0	0	0	0	0	0	0	1	17,111	11
0	0	0	0	0	0	0	0	1	9,429	12
0	0	0	0	0	0	0	0	1	13,845	13
0	0	0	0	2	44,874	0	0	0	0	14
0	0	0	0	0	0	0	0	1	8,322	15
0	0	0	0	0	0	0	0	1	40,662	16
0	0	0	0	0	0	0	0	1	15,020	17
0	0	0	0	1	2,932	0	0	6	290,225	18
1	91,821	1	4,170	0	0	0	0	0	0	19
0	0	0	0	0	0	0	0	0	0	20
0	0	0	0	0	0	0	0	0	0	21
2	108,957	0	0	0	0	0	0	0	0	22
1	6,580	0	0	0	0	0	0	0	0	23
4	207,358	1	4,170	3	47,806	0	0	13	409,078	
0	0	0	0	1	23,823	0	0	0	0	24
0	0	0	0	1	13,200	0	0	0	0	25
0	0	0	0	1	13,997	0	0	0	0	26
0	0	0	0	3	51,020	0	0	0	0	
0	0	0	0	0	0	1	14,756	0	0	27
0	0	0	0	0	0	0	0	1	14,145	28
0	0	0	0	1	8,597	0	0	0	0	29
0	0	0	0	1	8,597	1	14,756	1	14,145	

(3)簡易水道

③-2 年間取水量

事業 番号	簡易水道名称		年間取水量 (m ³)	年間取水量内訳(表流水)					
				ダム直接		ダム放流・湖水		自流	
				箇所	取水量(m ³)	箇所	取水量(m ³)	箇所	取水量(m ³)
合計			2,549,058	7	419,523	0	0	11	158,114
30	国東市	櫛海	4,993	0	0	0	0	0	0
31	国東市	千灯	4,314	0	0	0	0	0	0
32	国東市	櫛来	23,130	0	0	0	0	0	0
33	国東市	向田浜	3,016	0	0	0	0	0	0
34	国東市	来浦浜	15,105	0	0	0	0	0	0
35	国東市	来浦中央	25,000	0	0	0	0	0	0
	国東市	計 6 事業	75,558	0	0	0	0	0	0
36	姫島村	姫島村	365,328	3	365,328	0	0	0	0
	姫島村	計 1 事業	365,328	3	365,328	0	0	0	0
37	九重町	統合	908,413	0	0	0	0	0	0
38	九重町	串野	23,725	0	0	0	0	0	0
39	九重町	粟野	17,452	0	0	0	0	0	0
40	九重町	湯坪	12,045	0	0	0	0	0	0
41	九重町	日向	5,840	0	0	0	0	1	5,840
42	九重町	宝泉寺	16,425	0	0	0	0	0	0
43	九重町	滝上	13,140	0	0	0	0	0	0
44	九重町	須久保	8,395	0	0	0	0	0	0
45	九重町	筋湯	17,520	0	0	0	0	1	17,520
	九重町	計 9 事業	1,022,955	0	0	0	0	2	23,360
46	玖珠町	日出生本村	10,677	0	0	0	0	0	0
47	玖珠町	代太郎	7,825	0	0	0	0	0	0
48	玖珠町	寺村	10,624	0	0	0	0	0	0
49	玖珠町	中通	6,032	0	0	0	0	0	0
50	玖珠町	錨田	5,820	0	0	0	0	0	0
51	玖珠町	綾垣	10,525	0	0	0	0	0	0
	玖珠町	計 6 事業	51,503	0	0	0	0	0	0
	県合計	51 事業	2,549,058	7	419,523	0	0	11	158,114

年間取水量内訳(地下水)						年間取水量内訳(その他)				事業 番号
伏流水		浅井戸水		深井戸水		原水・浄水受水		その他		
箇所	取水量(m ³)	箇所	取水量(m ³)	箇所	取水量(m ³)	箇所	取水量(m ³)	箇所	取水量(m ³)	
6	226,942	2	15,475	20	239,632	2	25,281	30	1,464,091	合計
0	0	0	0	1	4,993	0	0	0	0	30
1	4,314	0	0	0	0	0	0	0	0	31
0	0	0	0	1	23,130	0	0	0	0	32
0	0	0	0	1	3,016	0	0	0	0	33
0	0	0	0	1	15,105	0	0	0	0	34
0	0	0	0	1	25,000	0	0	0	0	35
1	4,314	0	0	5	71,244	0	0	0	0	
0	0	0	0	0	0	0	0	0	0	36
0	0	0	0	0	0	0	0	0	0	
0	0	0	0	0	0	0	0	5	908,413	37
0	0	0	0	0	0	0	0	1	23,725	38
0	0	0	0	0	0	0	0	1	17,452	39
0	0	0	0	0	0	0	0	1	12,045	40
0	0	0	0	0	0	0	0	0	0	41
0	0	0	0	0	0	0	0	1	16,425	42
0	0	0	0	0	0	0	0	1	13,140	43
0	0	0	0	0	0	0	0	1	8,395	44
0	0	0	0	0	0	0	0	0	0	45
0	0	0	0	0	0	0	0	11	999,595	
0	0	0	0	0	0	0	0	1	10,677	46
0	0	0	0	1	7,825	0	0	0	0	47
0	0	0	0	0	0	0	0	1	10,624	48
0	0	0	0	0	0	0	0	1	6,032	49
0	0	0	0	0	0	0	0	1	5,820	50
0	0	0	0	0	0	1	10,525	0	0	51
0	0	0	0	1	7,825	1	10,525	4	33,153	
6	226,942	2	15,475	20	239,632	2	25,281	30	1,464,091	

(3)簡易水道

④-1 年間浄水量及び年間給水量

事業 番号	簡易水道名称		年間 浄水量 (m ³)	年間浄水量及					
				消毒のみ		緩速ろ過		急速ろ過	
				箇所	浄水量(m ³)	箇所	浄水量(m ³)	箇所	浄水量(m ³)
合計			2,402,854	54	1,430,702	7	288,998	3	683,154
1	大分市	森ノ木	9,825	1	9,825	0	0	0	0
2	大分市	上竹中	15,270	1	15,270	0	0	0	0
	大分市	計 2 事業	25,095	2	25,095	0	0	0	0
3	中津市	下田口	19,485	2	19,485	0	0	0	0
	中津市	計 1 事業	19,485	2	19,485	0	0	0	0
4	日田市	出口3番組	8,120	1	8,120	0	0	0	0
	日田市	計 1 事業	8,120	1	8,120	0	0	0	0
5	臼杵市	高山	10,630	0	0	0	0	1	10,630
6	臼杵市	武山	13,200	1	13,200	0	0	0	0
7	臼杵市	乙見	11,305	1	11,305	0	0	0	0
	臼杵市	計 3 事業	35,135	2	24,505	0	0	1	10,630
8	津久見市	保戸島・四浦東地区	64,460	0	0	2	64,460	0	0
9	津久見市	平岩地区	6,400	0	0	1	6,400	0	0
	津久見市	計 2 事業	70,860	0	0	3	70,860	0	0
10	竹田市	泉水	14,464	1	14,464	0	0	0	0
11	竹田市	妙見瀬ノ口	17,111	1	17,111	0	0	0	0
12	竹田市	下片ヶ瀬	9,429	1	9,429	0	0	0	0
13	竹田市	戸上	13,845	1	13,845	0	0	0	0
14	竹田市	松本	44,874	1	44,874	0	0	0	0
15	竹田市	倉木	8,322	1	8,322	0	0	0	0
16	竹田市	菅生	40,662	1	40,662	0	0	0	0
17	竹田市	城原	15,020	1	15,020	0	0	0	0
18	竹田市	荻	293,157	7	293,157	0	0	0	0
19	竹田市	久住	99,081	0	0	1	99,081	0	0
20	竹田市	都野	90,360	0	0	1	90,360	0	0
21	竹田市	白丹	22,857	0	0	1	22,857	0	0
22	竹田市	直入中央	108,957	2	108,957	0	0	0	0
23	竹田市	神堤水道組合	6,580	3	6,580	0	0	0	0
	竹田市	計 14 事業	784,719	20	572,421	3	212,298	0	0
24	豊後大野市	川辺	23,823	1	23,823	0	0	0	0
25	豊後大野市	上自在	13,200	1	13,200	0	0	0	0
26	豊後大野市	朝地	13,997	1	13,997	0	0	0	0
	豊後大野市	計 3 事業	51,020	3	51,020	0	0	0	0
27	由布市	樺木	14,066	1	14,066	0	0	0	0
28	由布市	朴木	14,145	1	14,145	0	0	0	0
29	由布市	田代	8,597	1	8,597	0	0	0	0
	由布市	計 3 事業	36,808	3	36,808	0	0	0	0

び浄水場数							年間 給水量 (m ³)	年間給水量内訳					事業 番号
(うち高度浄水処理等)			膜ろ過		その他			有収水量		無収水量 (m ³)	無効水量 (m ³)		
箇所	浄水量(m ³)	主たる 処理方法	箇所	浄水量(m ³)	箇所	浄水量(m ³)		生活用(m ³)	その他(m ³)				
1	236,776		0	0	0	0	2,366,977	1,677,366	93,541	11,554	584,516	合計	
0	0		0	0	0	0	9,825	9,825	0	0	0	1	
0	0		0	0	0	0	15,270	15,270	0	0	0	2	
0	0		0	0	0	0	25,095	25,095	0	0	0		
0	0		0	0	0	0	19,485	19,485	0	0	0	3	
0	0		0	0	0	0	19,485	19,485	0	0	0		
0	0		0	0	0	0	8,120	8,120	0	0	0	4	
0	0		0	0	0	0	8,120	8,120	0	0	0		
0	0		0	0	0	0	10,630	10,630	0	0	0	5	
0	0		0	0	0	0	13,200	13,200	0	0	0	6	
0	0		0	0	0	0	11,305	11,305	0	0	0	7	
0	0		0	0	0	0	35,135	35,135	0	0	0		
0	0		0	0	0	0	62,460	46,292	0	7,276	8,892	8	
0	0		0	0	0	0	6,250	6,250	0	0	0	9	
0	0		0	0	0	0	68,710	52,542	0	7,276	8,892		
0	0		0	0	0	0	14,464	13,329	1,135	0	0	10	
0	0		0	0	0	0	17,111	17,111	0	0	0	11	
0	0		0	0	0	0	9,429	9,429	0	0	0	12	
0	0		0	0	0	0	13,845	11,975	1,870	0	0	13	
0	0		0	0	0	0	44,847	42,157	2,690	0	0	14	
0	0		0	0	0	0	8,322	7,932	230	80	80	15	
0	0		0	0	0	0	40,662	39,522	990	50	100	16	
0	0		0	0	0	0	15,020	13,645	1,225	70	80	17	
0	0		0	0	0	0	293,157	266,773	26,384	0	0	18	
0	0		0	0	0	0	99,081	96,928	2,153	0	0	19	
0	0		0	0	0	0	90,360	85,320	5,040	0	0	20	
0	0		0	0	0	0	22,857	20,580	2,277	0	0	21	
0	0		0	0	0	0	108,957	88,071	20,886	0	0	22	
0	0		0	0	0	0	6,580	6,580	0	0	0	23	
0	0		0	0	0	0	784,692	719,352	64,880	200	260		
0	0		0	0	0	0	23,626	23,626	0	0	0	24	
0	0		0	0	0	0	13,200	12,800	0	40	360	25	
0	0		0	0	0	0	13,997	11,367	0	2,630	0	26	
0	0		0	0	0	0	50,823	47,793	0	2,670	360		
0	0		0	0	0	0	14,066	13,926	0	0	140	27	
0	0		0	0	0	0	14,145	12,872	566	424	283	28	
0	0		0	0	0	0	8,597	7,864	86	45	602	29	
0	0		0	0	0	0	36,808	34,662	652	469	1,025		

(3)簡易水道

④-2 年間浄水量及び年間給水量

事業 番号	簡易水道名称		年間 浄水量 (m ³)	年間浄水量及					
				消毒のみ		緩速ろ過		急速ろ過	
				箇所	浄水量(m ³)	箇所	浄水量(m ³)	箇所	浄水量(m ³)
合計			2,402,854	54	1,430,702	7	288,998	3	683,154
30	国東市	櫛海	4,993	1	4,993	0	0	0	0
31	国東市	千灯	4,314	1	4,314	0	0	0	0
32	国東市	櫛来	23,130	1	23,130	0	0	0	0
33	国東市	向田浜	3,016	1	3,016	0	0	0	0
34	国東市	来浦浜	15,105	1	15,105	0	0	0	0
35	国東市	来浦中央	24,000	1	24,000	0	0	0	0
	国東市	計 6 事業	74,558	6	74,558	0	0	0	0
36	姫島村	姫島村	236,776	0	0	0	0	1	236,776
	姫島村	計 1 事業	236,776	0	0	0	0	1	236,776
37	九重町	統合	908,413	3	472,665	0	0	1	435,748
38	九重町	串野	23,725	1	23,725	0	0	0	0
39	九重町	粟野	17,452	1	17,452	0	0	0	0
40	九重町	湯坪	12,045	1	12,045	0	0	0	0
41	九重町	日向	5,840	0	0	1	5,840	0	0
42	九重町	宝泉寺	16,425	1	16,425	0	0	0	0
43	九重町	滝上	13,140	1	13,140	0	0	0	0
44	九重町	須久保	8,395	1	8,395	0	0	0	0
45	九重町	筋湯	17,520	1	17,520	0	0	0	0
	九重町	計 9 事業	1,022,955	10	581,367	1	5,840	1	435,748
46	玖珠町	日出生本村	10,677	1	10,677	0	0	0	0
47	玖珠町	代太郎	7,825	1	7,825	0	0	0	0
48	玖珠町	寺村	8,850	1	8,850	0	0	0	0
49	玖珠町	中通	5,430	1	5,430	0	0	0	0
50	玖珠町	錨田	4,541	1	4,541	0	0	0	0
51	玖珠町	綾垣	0	0	0	0	0	0	0
	玖珠町	計 6 事業	37,323	5	37,323	0	0	0	0
	県合計	51 事業	2,402,854	54	1,430,702	7	288,998	3	683,154

び浄水場数							年間 給水量 (m ³)	年間給水量内訳				事業 番号
(うち高度浄水処理等)			膜ろ過		その他			有収水量		無収水量 (m ³)	無効水量 (m ³)	
箇所	浄水量(m ³)	主たる 処理方法	箇所	浄水量(m ³)	箇所	浄水量(m ³)		生活用(m ³)	その他(m ³)			
1	236,776		0	0	0	0	2,366,977	1,677,366	93,541	11,554	584,516	合計
0	0		0	0	0	0	4,993	4,993	0	0	0	30
0	0		0	0	0	0	4,314	4,314	0	0	0	31
0	0		0	0	0	0	17,875	17,700	175	0	0	32
0	0		0	0	0	0	3,000	3,000	0	0	0	33
0	0		0	0	0	0	15,105	15,105	0	0	0	34
0	0		0	0	0	0	24,000	13,500	0	0	10,500	35
0	0		0	0	0	0	69,287	58,612	175	0	10,500	
1	236,776	炭	0	0	0	0	215,860	150,102	27,834	311	37,613	36
1	236,776		0	0	0	0	215,860	150,102	27,834	311	37,613	
0	0		0	0	0	0	908,413	384,617	0	0	523,796	37
0	0		0	0	0	0	18,834	18,834	0	0	0	38
0	0		0	0	0	0	17,452	17,452	0	0	0	39
0	0		0	0	0	0	7,157	7,157	0	0	0	40
0	0		0	0	0	0	5,840	5,840	0	0	0	41
0	0		0	0	0	0	14,691	14,691	0	0	0	42
0	0		0	0	0	0	13,140	13,140	0	0	0	43
0	0		0	0	0	0	8,395	8,395	0	0	0	44
0	0		0	0	0	0	12,807	12,807	0	0	0	45
0	0		0	0	0	0	1,006,729	482,933	0	0	523,796	
0	0		0	0	0	0	9,062	8,257	0	189	616	46
0	0		0	0	0	0	7,825	7,675	0	7	143	47
0	0		0	0	0	0	8,850	8,373	0	75	402	48
0	0		0	0	0	0	5,430	4,668	0	233	529	49
0	0		0	0	0	0	4,541	4,037	0	124	380	50
0	0		0	0	0	0	10,525	10,525	0	0	0	51
0	0		0	0	0	0	46,233	43,535	0	628	2,070	
1	236,776		0	0	0	0	2,366,977	1,677,366	93,541	11,554	584,516	

(3)簡易水道

⑤-1 配水池・総管路延長及び水道料金

事業 番号	簡易水道名称		配水池			総管路延長 (m)	総管路延長内	
			配水方式	池数 (池)	容量 (m ³)		導水管 (m)	送水管 (m)
合計			—	107	9,022	482,159	46,112	52,923
1	大分市	森ノ木	自然流下	1	20	710	0	70
2	大分市	上竹中	自然流下	1	20	3,649	375	493
	大分市	計 2 事業		2	40	4,359	375	563
3	中津市	下田口	自然流下	2	22	2,945	0	195
	中津市	計 1 事業		2	22	2,945	0	195
4	日田市	出口3番組	自然流下	1	11	3,039	480	0
	日田市	計 1 事業		1	11	3,039	480	0
5	臼杵市	高山	自然流下	1	100	11,693	1,498	1,653
6	臼杵市	武山	両者併用	3	41	6,334	0	1,640
7	臼杵市	乙見	自然流下	2	75	8,966	1,930	0
	臼杵市	計 3 事業		6	216	26,993	3,428	3,293
8	津久見市	保戸島・四浦東地区	両者併用	6	707	18,008	2,554	8,803
9	津久見市	平岩地区	自然流下	1	45	3,412	2,760	0
	津久見市	計 2 事業		7	752	21,420	5,314	8,803
10	竹田市	泉水	両者併用	2	85	3,220	0	175
11	竹田市	妙見瀬ノ口	自然流下	1	78	15,070	8,389	139
12	竹田市	下片ヶ瀬	ポンプ加圧	1	54	2,917	20	200
13	竹田市	戸上	両者併用	1	68	2,380	0	0
14	竹田市	松本	自然流下	1	203	8,724	845	2,648
15	竹田市	倉木	自然流下	1	15	1,859	367	0
16	竹田市	菅生	自然流下	2	90	7,146	0	2,885
17	竹田市	城原	自然流下	1	15	5,861	0	2,364
18	竹田市	荻	自然流下	19	1,578	110,981	3,659	11,178
19	竹田市	久住	自然流下	8	642	15,893	2,544	0
20	竹田市	都野	自然流下	4	348	18,142	200	0
21	竹田市	白丹	自然流下	1	90	4,933	2,033	0
22	竹田市	直入中央	自然流下	2	685	25,125	0	3,065
23	竹田市	神堤水道組合	自然流下	1	53	2,025	0	750
	竹田市	計 14 事業		45	4,004	224,276	18,057	23,404
24	豊後大野市	川辺	自然流下	2	108	4,098	75	70
25	豊後大野市	上自在	自然流下	1	50	1,633	90	3
26	豊後大野市	朝地	自然流下	1	100	2,823	0	998
	豊後大野市	計 3 事業		4	258	8,554	165	1,071
27	由布市	櫟木	自然流下	2	23	4,615	0	0
28	由布市	朴木	自然流下	1	110	9,330	3,030	0
29	由布市	田代	自然流下	2	44	6,307	0	0
	由布市	計 3 事業		5	177	20,252	3,030	0

訳							
配水管 (m)	料金体系	基本水量 (m ³)	基本料金 (円)	超過料金 (円)	メーター使用量 (円)	10m ³ 当たり使用量 (円)	事業 番号
383,124	—	—	(平均) 775	(平均) 75	(平均) 3	(平均) 994	合計
640	単一	15	500	20	0	500	1
2,781	単一	9	900	90	0	990	2
3,421			(平均) 700	(平均) 55	(平均) 0	(平均) 745	
2,750	単一	8	600	60	0	720	3
2,750			(平均) 600	(平均) 60	(平均) 0	(平均) 720	
2,559	用途	10	500	90	0	500	4
2,559			(平均) 500	(平均) 90	(平均) 0	(平均) 500	
8,542	用途	8	660	66	0	792	5
4,694	用途	8	660	66	0	792	6
7,036	定額	0	1,000	0	0	1,000	7
20,272			(平均) 773	(平均) 44	(平均) 0	(平均) 861	
6,651	単一	5	770	230	0	2,040	8
652	単一	10	540	54	0	540	9
7,303			(平均) 655	(平均) 142	(平均) 0	(平均) 1,290	
3,045	用途	10	500	50	0	1,100	10
6,542	用途	5	550	165	0	1,375	11
2,697	用途	5	550	165	0	1,375	12
2,380	用途	5	550	165	0	1,375	13
5,231	用途	5	550	165	0	1,375	14
1,492	口径	1	500	50	0	1,000	15
4,261	用途	30	900	100	0	900	16
3,497	用途	15	250	15	0	250	17
96,144	用途	5	550	165	0	1,375	18
13,349	用途	5	550	165	0	1,375	19
17,942	用途	5	550	165	0	1,375	20
2,900	用途	5	550	165	0	1,375	21
22,060	用途	5	550	165	0	1,375	22
1,275	単一	10	700	80	0	700	23
182,815			(平均) 557	(平均) 127	(平均) 0	(平均) 1,166	
3,953	用途	25	600	50	0	600	24
1,540	単一	1	100	50	0	550	25
1,825	単一	10	1,000	50	0	1,000	26
7,318			(平均) 567	(平均) 50	(平均) 0	(平均) 717	
4,615	単一	10	1,500	10	0	1,500	27
6,300	単一	8	600	50	0	700	28
6,307	単一	5	700	100	0	1,200	29
17,222			(平均) 933	(平均) 53	(平均) 0	(平均) 1,133	

(3)簡易水道

⑤-2 配水池・総管路延長及び水道料金

事業 番号	簡易水道名称		配水池			総管路延長 (m)	総管路延長内	
			配水方式	池数 (池)	容量 (m ³)		導水管 (m)	送水管 (m)
合計			—	107	9,022	482,159	46,112	52,923
30	国東市	櫛海	自然流下	1	73	1,070	0	180
31	国東市	千灯	自然流下	1	30	7,837	10	500
32	国東市	櫛来	自然流下	1	60	5,676	0	183
33	国東市	向田浜	自然流下	1	50	1,357	0	182
34	国東市	来浦浜	自然流下	1	26	3,864	0	456
35	国東市	来浦中央	自然流下	1	31	6,471	0	391
	国東市	計 6 事業		6	270	26,275	10	1,892
36	姫島村	姫島村	自然流下	5	1,028	22,433	2,440	2,553
	姫島村	計 1 事業		5	1,028	22,433	2,440	2,553
37	九重町	統合	両者併用	10	1,899	81,807	3,085	7,565
38	九重町	串野	自然流下	1	18	2,916	0	1,240
39	九重町	粟野	自然流下	1	26	1,340	0	40
40	九重町	湯坪	自然流下	1	20	1,340	0	40
41	九重町	日向	自然流下	1	13	2,185	0	0
42	九重町	宝泉寺	自然流下	1	36	1,650	675	0
43	九重町	滝上	自然流下	1	30	3,985	1,848	0
44	九重町	須久保	自然流下	1	40	3,677	2,250	0
45	九重町	筋湯	自然流下	1	40	3,162	775	0
	九重町	計 9 事業		18	2,122	102,062	8,633	8,885
46	玖珠町	日出生本村	自然流下	1	28	4,927	3,367	0
47	玖珠町	代太郎	自然流下	2	36	2,098	13	911
48	玖珠町	寺村	自然流下	1	20	1,938	250	0
49	玖珠町	中通	自然流下	1	20	2,056	300	0
50	玖珠町	錨田	自然流下	1	18	1,891	250	0
51	玖珠町	綾垣	配水池なし	0	0	6,641	0	1,353
	玖珠町	計 6 事業		6	122	19,551	4,180	2,264
	県合計	51 事業	—	107	9,022	482,159	46,112	52,923

訳							
配水管 (m)	料金体系	基本水量 (m ³)	基本料金 (円)	超過料金 (円)	メーター使用量 (円)	10m ³ 当たり使用量 (円)	事業 番号
383,124	—	—	(平均) 775	(平均) 75	(平均) 3	(平均) 994	合計
890	定額	0	833	0	0	833	30
7,327	単一	200	3,000	5	0	150	31
5,493	単一	15	1,000	50	0	1,000	32
1,175	単一	0	1,500	40	0	1,900	33
3,408	単一	0	1,000	60	0	1,100	34
6,080	単一	0	400	70	0	1,100	35
24,373			(平均) 1,289	(平均) 38	(平均) 0	(平均) 1,014	
17,440	用途	6	990	220	55	1,930	36
17,440			(平均) 990	(平均) 220	(平均) 55	(平均) 1,930	
71,157	口径	10	1,380	240	100	1,480	37
1,676	定額	0	600	0	0	600	38
1,300	定額	0	1,145	0	0	1,145	39
1,300	定額	0	1,000	0	0	1,000	40
2,185	定額	0	166	0	0	166	41
975	単一	10	1,000	10	0	1,000	42
2,137	定額	0	225	0	0	225	43
1,427	定額	0	417	0	0	417	44
2,387	用途	10	2,000	40	0	2,000	45
84,544			(平均) 881	(平均) 32	(平均) 11	(平均) 893	
1,560	単一	10	150	15	0	150	46
1,174	単一	10	710	80	0	710	47
1,688	定額	0	600	0	0	600	48
1,756	定額	0	550	0	0	550	49
1,641	定額	0	1,000	0	0	1,000	50
5,288	用途	8	1,430	220	0	1,870	51
13,107			(平均) 740	(平均) 53	(平均) 0	(平均) 813	
383,124	—	—	(平均) 775	(平均) 75	(平均) 3	(平均) 994	

(3)簡易水道

⑥-1 取水量・浄水量・給水量及び水質検査実施状況

事業 番号	簡易水道名称		計画1日 最大取水量 (m ³)	年間 取水量 (m ³)	浄水能力 (公称能力) (m ³)	年間 浄水量 (m ³)	計画1日 最大給水量 (m ³)
			12,490	2,549,058	10,613	2,402,854	11,331
1	大分市	森ノ木	35	9,825	30	9,825	30
2	大分市	上竹中	55	15,270	60	15,270	55
	大分市	計 2 事業	90	25,095	90	25,095	85
3	中津市	下田口	64	19,485	36	19,485	64
	中津市	計 1 事業	64	19,485	36	19,485	64
4	日田市	出口3番組	32	8,120	32	8,120	32
	日田市	計 1 事業	32	8,120	32	8,120	32
5	臼杵市	高山	429	10,630	0	10,630	309
6	臼杵市	武山	104	13,200	104	13,200	104
7	臼杵市	乙見	63	11,305	63	11,305	63
	臼杵市	計 3 事業	596	35,135	167	35,135	476
8	津久見市	保戸島・四浦東地区	616	66,092	560	64,460	560
9	津久見市	平岩地区	18	6,550	18	6,400	18
	津久見市	計 2 事業	634	72,642	578	70,860	578
10	竹田市	泉水	106	14,464	106	14,464	106
11	竹田市	妙見瀬ノ口	160	17,111	159	17,111	160
12	竹田市	下片ヶ瀬	99	9,429	99	9,429	99
13	竹田市	戸上	141	13,845	141	13,845	141
14	竹田市	松本	235	44,874	235	44,874	235
15	竹田市	倉木	26	8,322	26	8,322	26
16	竹田市	菅生	117	40,662	117	40,662	117
17	竹田市	城原	75	15,020	75	15,020	75
18	竹田市	荻	2,300	293,157	2,428	293,157	2,300
19	竹田市	久住	998	99,081	677	99,081	550
20	竹田市	都野	825	90,360	0	90,360	550
21	竹田市	白丹	121	22,857	110	22,857	110
22	竹田市	直入中央	685	108,957	685	108,957	685
23	竹田市	神堤水道組合	32	6,580	32	6,580	32
	竹田市	計 14 事業	5,920	784,719	4,890	784,719	5,186
24	豊後大野市	川辺	138	23,823	138	23,823	138
25	豊後大野市	上自在	85	13,200	85	13,200	85
26	豊後大野市	朝地	76	13,997	100	13,997	76
	豊後大野市	計 3 事業	299	51,020	323	51,020	299
27	由布市	樺木	44	14,756	44	14,066	44
28	由布市	朴木	81	14,145	81	14,145	81
29	由布市	田代	33	8,597	33	8,597	33
	由布市	計 3 事業	158	37,498	158	36,808	158

年間 給水量 (m ³)	実績1日 最大給水量 (m ³)	実績1日 平均給水量 (m ³)	水質検査実施機関			事業 番号
			毎日項目	毎月項目	全項目	
2,366,977	8,707	6,485	—	—	—	合計
9,825	30	27	自己検査	指定検査機関	指定検査機関	1
15,270	55	42	自己検査	指定検査機関	指定検査機関	2
25,095	85	69				
19,485	57	53	自己検査	指定検査機関	指定検査機関	3
19,485	57	53				
8,120	32	22	自己検査	指定検査機関	指定検査機関	4
8,120	32	22				
10,630	72	29	自己検査	指定検査機関	指定検査機関	5
13,200	38	36	自己検査	指定検査機関	指定検査機関	6
11,305	34	31	自己検査	指定検査機関	指定検査機関	7
35,135	144	96				
62,460	209	171	自己検査	指定検査機関	指定検査機関	8
6,250	18	17	自己検査	指定検査機関	指定検査機関	9
68,710	227	188				
14,464	106	40	自己検査	指定検査機関	指定検査機関	10
17,111	74	47	自己検査	指定検査機関	指定検査機関	11
9,429	47	26	自己検査	指定検査機関	指定検査機関	12
13,845	55	38	自己検査	指定検査機関	指定検査機関	13
44,847	132	123	自己検査	指定検査機関	指定検査機関	14
8,322	24	23	自己検査	指定検査機関	指定検査機関	15
40,662	117	111	自己検査	指定検査機関	指定検査機関	16
15,020	42	41	自己検査	指定検査機関	指定検査機関	17
293,157	1,556	803	自己検査	指定検査機関	指定検査機関	18
99,081	490	271	自己検査	指定検査機関	指定検査機関	19
90,360	550	248	自己検査	指定検査機関	指定検査機関	20
22,857	110	63	自己検査	指定検査機関	指定検査機関	21
108,957	520	299	自己検査	指定検査機関	指定検査機関	22
6,580	30	18	自己検査	指定検査機関	指定検査機関	23
784,692	3,853	2,150				
23,626	81	65	自己検査	指定検査機関	指定検査機関	24
13,200	40	36	自己検査	指定検査機関	指定検査機関	25
13,997	76	38	自己検査	指定検査機関	指定検査機関	26
50,823	197	139				
14,066	44	39	自己検査	指定検査機関	指定検査機関	27
14,145	81	39	自己検査	指定検査機関	指定検査機関	28
8,597	33	24	自己検査	指定検査機関	指定検査機関	29
36,808	158	101				

(3)簡易水道

⑥-2 取水量・浄水量・給水量及び水質検査実施状況

事業 番号	簡易水道名称		計画1日 最大取水量 (m ³)	年間 取水量 (m ³)	浄水能力 (公称能力) (m ³)	年間 浄水量 (m ³)	計画1日 最大給水量 (m ³)
			12,490	2,549,058	10,613	2,402,854	11,331
30	国東市	櫛海	120	4,993	49	4,993	49
31	国東市	千灯	23	4,314	23	4,314	23
32	国東市	櫛来	100	23,130	90	23,130	90
33	国東市	向田浜	36	3,016	36	3,016	36
34	国東市	来浦浜	76	15,105	76	15,105	76
35	国東市	来浦中央	92	25,000	92	24,000	92
	国東市	計 6 事業	447	75,558	366	74,558	366
36	姫島村	姫島村	1,760	365,328	1,600	236,776	1,600
	姫島村	計 1 事業	1,760	365,328	1,600	236,776	1,600
37	九重町	統合	1,930	908,413	1,930	908,413	1,930
38	九重町	串野	65	23,725	35	23,725	65
39	九重町	粟野	59	17,452	35	17,452	59
40	九重町	湯坪	33	12,045	33	12,045	33
41	九重町	日向	16	5,840	16	5,840	16
42	九重町	宝泉寺	45	16,425	45	16,425	45
43	九重町	滝上	36	13,140	36	13,140	36
44	九重町	須久保	23	8,395	23	8,395	23
45	九重町	筋湯	48	17,520	48	17,520	48
	九重町	計 9 事業	2,255	1,022,955	2,201	1,022,955	2,255
46	玖珠町	日出生本村	41	10,677	41	10,677	41
47	玖珠町	代太郎	38	7,825	35	7,825	35
48	玖珠町	寺村	47	10,624	47	8,850	47
49	玖珠町	中通	29	6,032	29	5,430	29
50	玖珠町	錨田	20	5,820	20	4,541	20
51	玖珠町	綾垣	60	10,525	0	0	60
	玖珠町	計 6 事業	235	51,503	172	37,323	232
	県合計	51 事業	12,490	2,549,058	10,613	2,402,854	11,331

年間 給水量 (m ³)	実績1日 最大給水量 (m ³)	実績1日 平均給水量 (m ³)	水質検査実施機関			事業 番号
			毎日項目	毎月項目	全項目	
2,366,977	8,707	6,485	—	—	—	合計
4,993	15	14	自己検査	指定検査機関	指定検査機関	30
4,314	12	12	自己検査	指定検査機関	指定検査機関	31
17,875	60	49	自己検査	指定検査機関	指定検査機関	32
3,000	15	8	自己検査	指定検査機関	指定検査機関	33
15,105	70	41	自己検査	指定検査機関	指定検査機関	34
24,000	70	66	自己検査	指定検査機関	指定検査機関	35
69,287	242	190				
215,860	737	591	自己検査	指定検査機関	指定検査機関	36
215,860	737	591				
908,413	2,489	2,489	自己検査	指定検査機関	指定検査機関	37
18,834	52	52	自己検査	指定検査機関	指定検査機関	38
17,452	48	48	自己検査	指定検査機関	指定検査機関	39
7,157	20	20	自己検査	指定検査機関	指定検査機関	40
5,840	16	16	自己検査	指定検査機関	指定検査機関	41
14,691	41	40	自己検査	指定検査機関	指定検査機関	42
13,140	36	36	自己検査	指定検査機関	指定検査機関	43
8,395	23	23	自己検査	指定検査機関	指定検査機関	44
12,807	36	35	自己検査	指定検査機関	指定検査機関	45
1,006,729	2,761	2,758				
9,062	41	25	自己検査	指定検査機関	指定検査機関	46
7,825	35	21	自己検査	指定検査機関	指定検査機関	47
8,850	44	24	自己検査	指定検査機関	指定検査機関	48
5,430	25	15	自己検査	指定検査機関	指定検査機関	49
4,541	20	12	自己検査	指定検査機関	指定検査機関	50
10,525	49	29	自己検査	指定検査機関	指定検査機関	51
46,233	214	127				
2,366,977	8,707	6,485	—	—	—	

(4) 専用水道

(4)-1

番号	市町村名	施設名	確年	認月	日	竣年	功月	給水区域の 上簡水の名称
1	大分市	清静園	S61.4.24			S61.4.1		大分市上水道
2	大分市	イオン高城ショッピングセンター	H15.3.14			H15.5.1		大分市上水道
3	大分市	豊の国健康ランド	H15.3.14			H2.6.1		大分市上水道
4	大分市	柞原の里	H15.3.14			H9.3.1		大分市上水道
5	大分市	社会福祉法人温寿会	H15.3.14					大分市上水道
6	大分市	介護老人保健施設陽光苑	H15.3.14			H2.7.1		大分市上水道
7	大分市	医療法人社団親和会	H15.3.14			H11.1.1		大分市上水道
8	大分市	佐藤病院	H15.3.14					大分市上水道
9	大分市	天心堂へつぎ病院	H15.3.14					大分市上水道
10	大分市	医療法人健裕会永富脳神経外科病院	H15.3.14					大分市上水道
11	大分市	ENEOS(株)大分製油所	H15.3.14			H8.4.1		大分市上水道
12	大分市	住化大分工場	H17.12.9					大分市上水道
13	大分市	大分石油化学コンビナート内	H18.10.20			S42.10.1		大分市上水道
14	大分市	日本製鉄大分製鉄所	H15.3.14					大分市上水道
15	大分市	大分センチュリーホテル	H14.12.17			H14.12.1		大分市上水道
16	大分市	大分県立病院	H15.4.15			H15.5.1		大分市上水道
17	大分市	パークプレイス大分	H15.7.30			H15.9.1		大分市上水道
18	大分市	トキハわさだタウン	H15.11.19			H15.12.1		大分市上水道
19	大分市	医療法人ライフサポート明和記念病院	H16.7.8			H16.8.1		大分市上水道
20	大分市	ビジネスホテル楽苑	H16.11.19			H16.12.1		大分市上水道
21	大分市	医療法人博光会塚川第一病院	H16.11.15			H16.12.1		大分市上水道
22	大分市	九州乳業	H14.10.25					大分市上水道
23	大分市	トキハ大分店	H17.3.28			H17.4.1		大分市上水道
24	大分市	医療法人青樹会リバーサイド病院	H17.7.12			H17.9.1		大分市上水道
25	大分市	大分三愛メディカルセンター	H17.6.28			H18.3.1		大分市上水道
26	大分市	明野アクロスタウン	H18.3.8			H18.4.1		大分市上水道
27	大分市	ジャパンセミコンダクター大分事業所	H18.3.13			H18.7.1		大分市上水道
28	大分市	明治清流苑	H18.4.26			H18.6.1		大分市上水道
29	大分市	井野辺病院	H18.8.18			H18.9.1		大分市上水道
30	大分市	フレスポ春日浦	H19.2.21			H19.3.1		大分市上水道
31	大分市	大分大学旦野原キャンパス	H19.3.23			H19.4.1		大分市上水道
32	大分市	大分赤十字病院	H19.5.11			H19.5.1		大分市上水道
33	大分市	岩田学園	H19.9.3			H19.9.1		大分市上水道
34	大分市	アルメイダ病院	H19.8.20			H19.10.1		大分市上水道
35	大分市	JR九州大分車両センター	H20.1.29			H20.1.1		大分市上水道
36	大分市	ホテルフォルツァ大分	H20.8.7			H20.8.1		大分市上水道
37	大分市	大分下郡病院	H20.9.25			H20.10.1		大分市上水道
38	大分市	社会医療法人 三愛会	H21.9.24			H21.10.1		大分市上水道
39	大分市	緑ヶ丘保養園	H22.5.7			H22.6.1		大分市上水道
40	大分市	医療法人光心会	H22.8.12			H22.10.1		大分市上水道
41	大分市	医療法人社団恵愛会大分中村病院	H22.10.29			H23.2.1		大分市上水道
42	大分市	OASISひろば21	H23.5.18			H23.6.15		大分市上水道
43	大分市	博愛病院	H24.5.16			H24.6.1		大分市上水道

確認時 給水人口 (人)	現在 給水人口 (人)	施設 能力 (m3/日)	職員数 (人)	原水の 種別	浄水施設の種別	施設の 専用兼 用の別	給水 状況	技術管理 者の設置	水質検査 機関名称
150	238	81	1	深井戸	消毒のみ	専用	良好	有	登録検査機関
0	0	111	6	深井戸・浄水受水	除鉄、除マン、膜ろ過	専用	良好	有	登録検査機関
0	0	1,000	1	深井戸・浄水受水	除鉄、除マン	専用	良好	有	登録検査機関
70	70	200	2	深井戸	急速ろ過	専用	良好	有	登録検査機関
120	0	60	1	深井戸・浄水受水	除鉄、除マン	専用	良好	有	登録検査機関
90	90	50	5	浅井戸・浄水受水	消毒のみ	専用	良好	有	登録検査機関
0	0	300	2	深井戸	除鉄、除マン、膜ろ過	専用	良好	有	登録検査機関
0	0	150	2	深井戸・浄水受水	除鉄、除マン	専用	良好	有	登録検査機関
0	0	105	5	浅井戸	除鉄、除マン	専用	良好	有	登録検査機関
0	0	130	2	深井戸	急速ろ過	専用	良好	有	登録検査機関
0	0	720	4	表流水	除鉄、除マン、膜ろ過	併用	良好	有	登録検査機関
0	0	2,100	32	表流水	膜ろ過	併用	良好	有	登録検査機関
0	0	1,440	40	表流水	急速ろ過、膜ろ過	併用	良好	有	登録検査機関
0	0	4,800	6	表流水	急速ろ過	併用	良好	有	登録検査機関
0	0	94	1	深井戸・浄水受水	除鉄、除マン、膜ろ過	専用	良好	有	登録検査機関
0	0	556	1	深井戸・浄水受水	除鉄、除マン、膜ろ過	専用	良好	有	登録検査機関
0	0	220	1	深井戸・浄水受水	除鉄、除マン、膜ろ過	専用	良好	有	登録検査機関
0	0	900	1	深井戸・浄水受水	除鉄、除マン、膜ろ過	専用	良好	有	登録検査機関
0	0	65	1	深井戸・浄水受水	急速ろ過	専用	良好	有	登録検査機関
0	0	115	1	浅井戸・浄水受水	除鉄、除マン、膜ろ過	専用	良好	有	登録検査機関
0	0	70	1	深井戸・浄水受水	除鉄、除マン、膜ろ過	専用	良好	有	登録検査機関
0	0	2,640	5	浅井戸・深井戸	消毒のみ	併用	良好	有	登録検査機関
0	0	600	1	深井戸・浄水受水	除鉄、除マン、膜ろ過	専用	良好	有	登録検査機関
0	0	157	1	深井戸・浄水受水	急速ろ過、除鉄、除マン	専用	良好	有	登録検査機関
0	0	220	6	深井戸・浄水受水	除鉄、除マン、膜ろ過	専用	良好	有	登録検査機関
0	0	365	1	深井戸・浄水受水	膜ろ過	専用	良好	有	登録検査機関
0	0	257	7	表流水・浄水受水	急速ろ過、膜ろ過	専用	良好	有	登録検査機関
150	84	36	3	深井戸・浄水受水	除鉄、除マン	専用	良好	有	登録検査機関
0	0	62	1	深井戸・浄水受水	急速ろ過、除鉄、除マン	専用	良好	有	登録検査機関
0	0	133	1	深井戸・浄水受水	除鉄、除マン、膜ろ過	専用	良好	有	登録検査機関
0	0	300	1	深井戸・浄水受水	除鉄、除マン、膜ろ過	専用	良好	有	登録検査機関
0	0	220	6	深井戸・浄水受水	除鉄、除マン、膜ろ過	専用	良好	有	登録検査機関
0	0	48	1	深井戸・浄水受水	除鉄、除マン、膜ろ過	専用	良好	有	登録検査機関
0	0	320	6	深井戸・浄水受水	除鉄、除マン、膜ろ過	専用	良好	有	登録検査機関
0	0	120	1	深井戸・浄水受水	除鉄、除マン、膜ろ過	併用	良好	有	登録検査機関
0	0	73	1	深井戸・浄水受水	除鉄、除マン、膜ろ過	専用	良好	有	登録検査機関
0	0	111	2	深井戸・浄水受水	除鉄、除マン、膜ろ過	専用	良好	有	登録検査機関
100	88	60	1	深井戸・浄水受水	除鉄、除マン	専用	良好	有	登録検査機関
370	0	69	13	深井戸・浄水受水	除鉄、除マン、膜ろ過	専用	良好	有	登録検査機関
37	37	60	1	深井戸・浄水受水	除鉄、除マン、膜ろ過	専用	良好	有	登録検査機関
0	0	137	1	深井戸・浄水受水	除鉄、除マン、膜ろ過	専用	良好	有	登録検査機関
0	0	258	1	深井戸・浄水受水	膜ろ過	専用	良好	有	登録検査機関
0	0	49	16	深井戸・浄水受水	急速ろ過、除鉄、除マン	専用	良好	有	登録検査機関

(4) 専用水道

(4)-2

番号	市町村名	施設名	確年 月 日	竣年 功 月	給水区域の 上簡水の名称
44	大分市	レンブラントホテル大分	H24.6.8	H24.7.1	大分市上水道
45	大分市	三井E&Sホールディングス	H24.12.7	H25.2.1	大分市上水道
46	大分市	文理学園	H25.3.27	H25.4.19	大分市上水道
47	大分市	県民の森平成森林公園	H26.1.10	H26.3.24	大分市上水道
48	大分市	陽だまりの丘	H26.5.29	H26.10.22	大分市上水道
49	大分市	大分県医療生活協同組合大分健生病院	H26.10.28	H27.5.31	大分市上水道
50	大分市	JRおおいたシティ	H26.11.21	H26.12.15	大分市上水道
51	大分市	帆秋病院	H28.1.7	H28.3.7	大分市上水道
52	大分市	明野中央病院	H28.7.1	H28.12.20	大分市上水道
53	大分市	大分刑務所	H25.8.29	H26.5.1	大分市上水道
	大分市 計	53 施設			
54	別府市	古賀原専用水道	H19.5.31	S58.3.1	
55	別府市	独立行政法人国立病院機構別府医療センター	H24.10.22	H24.12.3	別府市上水道
56	別府市	陸上自衛隊別府駐屯地	H20.3.14	H21.3.10	別府市上水道
57	別府市	城島後楽園	H20.3.19		
58	別府市	平畑給水給湯センター(一橙園)	H14.10.3	S52.11.1	別府市上水道
59	別府市	ホテル 清風 第一南館	H14.10.4	S48.7.1	別府市上水道
60	別府市	市立少年自然の家	H14.11.11	S54.4.1	
61	別府市	新別府病院	H14.10.7	H6.6.1	別府市上水道
62	別府市	ホテル 山水館	H16.5.12	H16.8.1	別府市上水道
63	別府市	農協共済別府リハビリテーションセンター	H21.7.21	H21.7.31	別府市上水道
64	別府市	潮騒の宿 晴海	H23.7.11	H23.8.4	別府市上水道
65	別府市	亀の井ホテル・大分別府店	H23.10.26	H10.8.31	別府市上水道
66	別府市	杉乃井ホテル	H24.9.24	H24.9.24	別府市上水道
67	別府市	ホテル白菊	H24.11.20	H24.11.20	別府市上水道
68	別府市	冷川水系(広域圏)専用水道	H25.3.28		
69	別府市	扇山グリーンハイツ	H25.3.1		別府市上水道
70	別府市	ホテル別府パストラル	H25.5.1	H25.9.24	別府市上水道
71	別府市	大分県厚生農業協同組合連合会	H28.5.18		別府市上水道
72	別府市	杜の湯リゾート	H30.8.31	H30.9.13	別府市上水道
73	別府市	杉乃井ホテル(新設)	R2.1.20		別府市上水道
	別府市 計	20 施設			
74	中津市	鎌城専用水道	H3.7.10	S56.2.1	
75	中津市	大貞病院	H16.9.15	S46.10.1	中津市上水道
76	中津市	TOTOサニテクノ(株)	S49.7.1	S49.11.1	中津市上水道
77	中津市	中津第一病院	H14.9.30	S63.10.1	中津市上水道
78	中津市	中津胃腸病院	H14.9.30	H1.6.1	中津市上水道
79	中津市	川島整形外科病院	H14.9.30	H5.9.1	中津市上水道
80	中津市	中津カントリークラブ	H14.9.30	S45.10.1	
81	中津市	(株)ヨロズ大分	H14.9.30	S51.7.1	中津市上水道
82	中津市	ルネサンスエレクトロニクス(株)大分工場	H14.11.29	H1.10.1	中津市上水道
83	中津市	ゆめタウン中津店	H14.12.5	H12.1.1	中津市上水道
84	中津市	ダイハツ九州(株)	H15.10.2	H16.3.1	中津市上水道
85	中津市	特別養護老人ホーム望箭荘	H25.2.27	H10.4.1	

確認時 給水人口 (人)	現在 給水人口 (人)	施設 能力 (m3/日)	職員数 (人)	原水の 種別	浄水施設の種別	施設の 専用兼 用の別	給水 状況	技術管理 者の設置	水質検査 機関名称
0	0	262	1	深井戸・浄水受水	除鉄、除マン、膜ろ過	専用	良好	有	登録検査機関
0	0	61	5	表流水・浄水受水	除鉄、除マン、膜ろ過	併用	良好	有	登録検査機関
0	0	75	6	深井戸・浄水受水	膜ろ過	専用	良好	有	登録検査機関
48	19	432	8	深井戸	消毒、その他	専用	良好	有	登録検査機関
153	129	576	1	深井戸・浄水受水	消毒のみ	専用	良好	有	登録検査機関
0	0	332	1	深井戸・浄水受水	除鉄、除マン、膜ろ過	専用	良好	有	登録検査機関
0	0	945	2	深井戸・浄水受水	除鉄、除マン、膜ろ過	専用	良好	有	登録検査機関
166	0	75	6	深井戸・浄水受水	除鉄、除マン、膜ろ過	専用	良好	有	登録検査機関
0	0	30	1	深井戸・浄水受水	急速ろ過、除鉄、除マン	専用	良好	有	登録検査機関
1,650	1,450	356	2	深井戸、浄水受水	急速ろ過、除鉄、除マン、膜ろ過	専用	良好	有	登録検査機関
3,104	2,205	22,706	226						
97	68	67	0	深井戸	消毒のみ	専用	良好	有	登録検査機関
284	200	1,200	0	深井戸・浄水受水	急速ろ過	専用	断減水	有	登録検査機関
0	0	0	2	浄水受水		併用	良好	有	登録検査機関
59	0	1,386	0	深井戸・湧水	消毒のみ	専用	良好	有	登録検査機関
405	230	165	0	深井戸	消毒のみ	専用	良好	有	登録検査機関
600	0	288	0	浄水受水	消毒のみ	専用	良好	有	登録検査機関
232	0	62	0	深井戸	消毒のみ	専用	良好	有	登録検査機関
1,089	0	194	0	深井戸・浄水受水	除鉄、除マン	専用	良好	有	登録検査機関
463	0	90	0	深井戸・浄水受水	除鉄、除マン、膜ろ過	専用	良好	有	登録検査機関
180	196	150	0	浅井戸	急速ろ過、除マン	専用	良好	有	登録検査機関
400	0	248	0	深井戸・浄水受水	除鉄、除マン、膜ろ過	専用	良好	有	登録検査機関
2,251	0	472	0	深井戸・浄水受水	除鉄、除マン、膜ろ過	専用	良好	有	登録検査機関
3,000	0	3,814	0	表流水・浄水受水	急速ろ過	専用	良好	有	登録検査機関
0	0	313	0	深井戸・浄水受水	除鉄	専用	良好	有	登録検査機関
94	0	79	0	深井戸	消毒のみ	専用	良好	有	登録検査機関
348	441	97	0	深井戸	消毒のみ	専用	良好	有	登録検査機関
0	0	192	0	浅井戸・浄水受水	除鉄、除マン、膜ろ過	専用	良好	有	登録検査機関
0	0	197	0	深井戸・浄水受水	急速ろ過	専用	良好	有	登録検査機関
0	0	43	0	深井戸	消毒のみ	専用	良好	有	登録検査機関
0	0	323	0	浄水受水		専用	良好	有	登録検査機関
9,502	1,135	9,380	2						
155	104	187	1	深井戸	除鉄	併用	良好	有	登録検査機関
202	0	80	1	深井戸	消毒のみ	専用	良好	有	登録検査機関
1,000	0	1,980	2	深井戸	消毒のみ	専用	良好	有	登録検査機関
0	0	80	1	深井戸	除鉄	専用	良好	有	登録検査機関
0	0	150	1	深井戸	消毒のみ	専用	良好	有	登録検査機関
0	0	100	5	深井戸	消毒のみ	専用	良好	有	登録検査機関
0	0	150	1	深井戸	除鉄	専用	良好	有	登録検査機関
0	0	70	2	深井戸	消毒のみ	専用	良好	有	登録検査機関
0	0	77	9	深井戸	消毒のみ	専用	良好	有	登録検査機関
0	0	200	4	深井戸	急速ろ過	専用	良好	有	登録検査機関
204	0	580	15	深井戸	除マンガン	併用	良好	有	登録検査機関
70	80	36	2	深井戸	消毒のみ	専用	良好	有	登録検査機関

(4) 専用水道

(4)-3

番号	市町村名	施設名	確 年 月 日	竣 年 功 月	給水区域の 上簡水の名称
86	中津市	イオンモール三光	H14.9.30	H8.12.1	
87	中津市	金色温泉	H14.11.28	H12.7.1	
88	中津市	三光中学校	H14.12.5	S54.4.1	
89	中津市	三光総合運動公園	H14.10.24	H10.4.1	
90	中津市	特別養護老人ホームやすらぎ荘	H14.9.30	S47.4.1	
91	中津市	グランプラザ中津ホテル	H28.2.5	H27.12.25	中津市上水道
92	中津市	社会福祉法人 直心会	H28.8.26	H20.4.8	
	中津市 計	19 施設			
93	日田市	松野専用水道	S34.3.31	S25.3.31	
94	日田市	上野公園病院専用水道	H14.9.25	H2.10.1	
95	日田市	大分友愛病院専用水道	H14.9.27	H11.5.1	日田市上水道
96	日田市	大河原病院専用水道	H14.9.30	H1.6.1	日田市上水道
97	日田市	社会福祉法人すぎのこ村ひばりヒルズ	H14.10.16		
98	日田市	サッポロビール(株)九州日田工場	H14.11.28	H12.1.1	
99	日田市	特別養護老人ホーム花月園	H16.3.18	H16.4.1	日田市上水道
100	日田市	特別養護老人ホーム中ノ島園	H16.8.12	H16.9.1	日田市上水道
101	日田市	みるきーすばサンプレッジ	S33.10.31	S60.10.1	日田市上水道
102	日田市	ひぜんや	H14.9.30	H4.12.1	
103	日田市	創価学会九州池田記念墓地公園	H15.9.30	H17.6.1	
104	日田市	介護老人ホームひた翠明館	H19.1.15	H19.3.1	
105	日田市	鯛生金山観光管理事務所	H18.11.13	S58.4.1	
106	日田市	松原地区	H15.3.6		
107	日田市	上野水道	H15.5.19		
108	日田市	オートボリス	H21.2.23	H21.3.4	
109	日田市	日田リハビリテーション病院	H21.5.11	H21.5.18	日田市上水道
110	日田市	日田中央病院	H23.9.9	H23.10.24	日田市上水道
111	日田市	済生会日田病院	H24.8.6	H24.9.14	日田市上水道
112	日田市	高度総合木材加工団地	H25.11.1		
113	日田市	大分県日田はぎの園	H28.4.28	H28.2.20	
114	日田市	奥日田温泉うめひびき	H29.11.22	H17.10.31	
	日田市 計	22 施設			
115	佐伯市	宇藤木	H14.9.30	S33.12.1	
116	佐伯市	川中	H24.11.28	S47.1.1	
117	佐伯市	医療法人慈恵会 西田病院	H27.6.8	H27.9.1	佐伯市水道事業
	佐伯市 計	3 施設			
118	臼杵市	臼杵市カントリークラブ	H14.12.27	S55.4.1	
119	臼杵市	医療法人末広白川病院	H14.12.27	H29.1.10	
	臼杵市 計	2 施設			
120	竹田市	小高野	S28.4.1	S28.4.1	
121	竹田市	養護老人ホーム悠々居	S14.9.30	S48.4.1	
122	竹田市	竹田市医師会病院	H16.9.3	H13.3.1	竹田市上水道
123	竹田市	レゾナイトクラブくじゅう	H14.10.11	H5.12.1	
124	竹田市	大久保病院	H2.10.12	H9.10.1	都野簡易水道
125	竹田市	久住高原ゴルフ倶楽部	H14.10.15	H9.7.1	

確認時 給水人口 (人)	現在 給水人口 (人)	施設 能力 (m3/日)	職員数 (人)	原水 の 別	浄水施設の種別	施設の 専用兼 用の別	給水 状況	技術管理 者の設置	水質検査 機関名称
0	0	464	1	深井戸	急速ろ過	専用	良好	有	登録検査機関
0	0	300	2	深井戸	除鉄	専用	良好	有	登録検査機関
0	0	47	3	深井戸	消毒のみ	専用	良好	有	登録検査機関
0	0	736	12	深井戸	消毒のみ	専用	良好	有	登録検査機関
160	120	57	8	深井戸	消毒のみ	専用	良好	有	登録検査機関
150	0	60	3	深井戸	消毒のみ	専用	良好	有	登録検査機関
300	0	61	1	深井戸	消毒のみ	専用	良好	有	登録検査機関
2,241	304	5,415	74						
250	130	38	1	深井戸	消毒のみ	専用	良好	有	登録検査機関
0	0	50	1	深井戸	消毒のみ	専用	良好	有	その他
0	0	86	1	深井戸	消毒のみ	専用	良好	有	その他
0	0	330	1	深井戸	消毒のみ	専用	良好	無	登録検査機関
0	0	16	1	深井戸	消毒のみ	専用	良好	有	その他
0	0	200	1	深井戸	膜ろ過	専用	良好	有	その他
85	120	39	1	深井戸	消毒のみ	専用	良好	有	その他
50	105	43	1	深井戸	消毒のみ	専用	良好	有	その他
0	0	23	1	湧水	消毒のみ	専用	良好	有	登録検査機関
0	0	300	1	深井戸	急速ろ過	専用	良好	有	その他
0	0	108	1	深井戸	消毒のみ	専用	良好	有	登録検査機関
87	90	30	1	深井戸	消毒のみ	専用	良好	無	登録検査機関
0	0	50	1	伏流水	消毒のみ	専用	良好	有	登録検査機関
97	52	39	1	深井戸	消毒のみ	専用	良好	有	登録検査機関
99	46	30	1	深井戸	消毒のみ	専用	良好	有	その他
0	0	1,460	1	深井戸	消毒のみ	専用	良好	有	登録検査機関
0	0	20	1	深井戸	消毒のみ	専用	良好	有	登録検査機関
0	0	32	1	深井戸	膜ろ過	併用	良好	有	登録検査機関
0	0	64	1	深井戸	膜ろ過	併用	良好	有	登録検査機関
0	0	32	1	深井戸	消毒のみ	併用	良好	有	登録検査機関
130	100	31	1	深井戸	消毒のみ	併用	良好	有	その他
234	0	100	1	深井戸	除マンガン	併用	良好	有	登録検査機関
1,032	643	3,122	22						
260	62	47	0	浅井戸	緩速ろ過	専用	良好	無	登録検査機関
93	72	28	0	湧水	簡易ろ過	専用	良好	無	登録検査機関
830	0	104	1	深井戸	急速ろ過	併用	良好	有	登録検査機関
1,183	134	179	1						
0	0	131	1	浅井戸	急速ろ過	専用	良好	有	登録検査機関
0	0	80	1	深井戸	除鉄	専用	良好	有	登録検査機関
0	0	211	2						
258	67	35	0	湧水	消毒のみ	専用	良好	有	登録検査機関
200	32	37	1	湧水	消毒のみ	専用	良好	有	登録検査機関
0	0	78	1	深井戸	消毒のみ	専用	良好	有	登録検査機関
0	0	62	1	深井戸	除鉄	専用	良好	有	登録検査機関
126	46	173	1	深井戸	消毒のみ	専用	良好	有	登録検査機関
0	0	144	1	深井戸	急速ろ過	専用	良好	有	登録検査機関

(4) 専用水道

(4)-4

番号	市町村名	施設名	確年	認月	竣日	年	功月	給水区域の上簡水の名称
126	竹田市	荻の里温泉	H14.11.5					荻簡易水道
127	竹田市	久住高原コテージオートビレッジ	H14.9.30					
128	竹田市	特別養護老人ホーム荻の苑	H24.2.14		H24.2.29			荻簡易水道
	竹田市 計	9 施設						
129	豊後高田市	大分県立香々地青少年自然の家	H15.5.14		H12.3.1			
130	豊後高田市	真寿苑	H14.9.30		S53.4.1			
	豊後高田市 計	2 施設						
131	杵築市	西北新町水道組合	S27.1.1		S27.1.1			杵築市上水道
132	杵築市	清和病院専用水道	H4.11.11		H5.3.31			
133	杵築市	大分キャノンマテリアル(株)杵築事業所	H27.8.20		H11.3.1			杵築市上水道
134	杵築市	サニータウン杵築	H18.12.21		H19.1.16			
135	杵築市	特別養護老人ホーム心助園	H15.3.28		H15.4.3			杵築市上水道
136	杵築市	別府湾杵築リゾート専用水道	R1.11.27		R1.12.10			杵築市上水道
137	杵築市	特別養護老人ホーム菩提樹	H20.1.1		H20.1.1			杵築市上水道
138	杵築市	住吉浜リゾートパーク	H19.12.1		H19.12.1			
	杵築市 計	8 施設						
139	宇佐市	大分県糸口学園	H6.4.7		H6.9.1			宇佐市上水道
140	宇佐市	ケアハウス光	H14.10.1		H12.4.1			宇佐市上水道
141	宇佐市	宇佐胃腸病院	H14.10.15		H2.10.1			
142	宇佐市	Mr.Max宇佐店	H14.10.25		H12.12.1			宇佐市上水道
143	宇佐市	県立歴史博物館	H14.10.15					宇佐市上水道
144	宇佐市	九州アフリカライオン・サファリ 株式会社	H17.3.31		S51.5.1			
145	宇佐市	吉用学園(男子寮・本部)	H15.1.20		H4.3.3			宇佐市上水道
146	宇佐市	吉用学園(看護棟・幼稚園)	H15.1.20		H4.3.3			宇佐市上水道
147	宇佐市	大分県糸口厚生園	H26.3.26		H6.9.1			宇佐市上水道
148	宇佐市	大分県糸口第二厚生園	H27.6.18		H6.9.1			宇佐市上水道
	宇佐市 計	10 施設						
149	豊後大野市	菅生専用水道組合	S32.6.20		S32.9.1			豊後大野市上水道
150	豊後大野市	木野専用水道	S28.4.1		S29.12.1			
151	豊後大野市	長峰専用水道	S22.4.1		S22.7.1			
152	豊後大野市	三重総合高等学校専用水道	H14.10.21		H14.10.21			豊後大野市上水道
153	豊後大野市	借成会専用水道	H14.9.30		H14.9.30			豊後大野市上水道
154	豊後大野市	KBツヅキ(株)大分工場専用水道	H2.9.30		H2.9.30			豊後大野市上水道
155	豊後大野市	紫雲荘専用水道	H18.2.20		H18.3.15			豊後大野市上水道
	豊後大野市 計	7 施設						
156	由布市	龍原専用水道	S32.3.31		S32.4.1			
157	由布市	湯布院厚生年金病院専用水道	S54.12.1		S55.1.1			湯布院町上水道
158	由布市	石松湯山専用水道	S27.4.1		S29.5.1			湯布院町上水道
159	由布市	陸上自衛隊湯布院駐屯地	H18.5.31		H19.2.9			由布市上水道
160	由布市	別府の森ゴルフ倶楽部専用水道	H14.9.30		S49.11.1			
161	由布市	プライム・ヴィラ専用水道	H14.9.30		H14.4.1			
162	由布市	白心荘専用水道	H14.9.30		H11.4.1			湯布院町上水道
163	由布市	湯布高原別荘地専用水道	H14.9.30		S48.11.1			
164	由布市	柚富の郷彩岳庵専用水道	H14.9.30		H11.9.1			湯布院町上水道

確認時 給水人口 (人)	現在 給水人口 (人)	施設 能力 (m3/日)	職員数 (人)	原水 の 別	浄水施設の種別	施設の 専用兼 用の別	給水 状況	技術管理 者の設置	水質検査 機関名称
0	0	55	1	深井戸	消毒のみ	専用	良好	有	登録検査機関
0	0	148	1	深井戸	除マンガン	専用	良好	有	登録検査機関
78	13	173	1	深井戸	消毒のみ	専用	良好	有	登録検査機関
662	158	905	8						
0	0	375	0	深井戸	消毒のみ	専用	良好	無	登録検査機関
165	79	41	0	深井戸	消毒のみ	専用	良好	有	登録検査機関
165	79	416	0						
650	150	150	3	伏流水	消毒のみ	専用	良好	有	登録検査機関
130	24	59	1	深井戸	消毒のみ	専用	良好	無	登録検査機関
1,600	296	160	3	深井戸	急速ろ過、除鉄、除マン、消毒	専用	良好	有	登録検査機関
120	21	30	1	深井戸	消毒のみ	専用	良好	無	登録検査機関
80	80	40	1	深井戸	消毒のみ	専用	良好	有	登録検査機関
1,970	398	591	2	深井戸	除鉄、除マン、消毒、その他	専用	良好	有	登録検査機関
91	91	36	1	深井戸	急速ろ過、除マン	専用	良好	有	登録検査機関
0	32	130	1	深井戸	急速ろ過、消毒	専用	良好	有	登録検査機関
4,641	1,092	1,196	13						
110	90	37	10	深井戸・浄水受水	除鉄	専用	良好	有	登録検査機関
50	62	34	16	深井戸	消毒のみ	専用	良好	無	登録検査機関
330	60	42	1	深井戸	消毒のみ	専用	良好	有	登録検査機関
0	88	132	1	深井戸	除鉄	専用	良好	無	その他
171	22	36	2	深井戸	消毒のみ	専用	良好	無	登録検査機関
1,300	109	500	8	表流水	緩速ろ過	併用	良好	無	登録検査機関
851	54	100	1	深井戸	消毒のみ	専用	良好	無	登録検査機関
390	315	39	1	深井戸	消毒のみ	専用	良好	無	登録検査機関
69	70	19	1	深井戸	除鉄	専用	良好	有	登録検査機関
70	70	50	5	深井戸	除マンガン	専用	良好	有	登録検査機関
3,341	940	989	46						
104	68	20	0	湧水	消毒のみ	専用	良好	無	登録検査機関
245	100	48	0	湧水	消毒のみ	専用	良好	無	登録検査機関
210	87	29	0	深井戸	消毒のみ	専用	良好	無	登録検査機関
400	485	36	0	深井戸	消毒のみ	専用	良好	有	登録検査機関
110	123	33	0	深井戸	消毒のみ	専用	良好	有	登録検査機関
150	40	600	0	深井戸	除鉄	併用	良好	有	登録検査機関
160	290	80	0	浅井戸	消毒のみ	専用	良好	有	登録検査機関
1,379	1,193	846	0						
303	109	45	1	表流水	消毒のみ	専用	良好	無	登録検査機関
362	36	247	1	深井戸	消毒のみ	専用	良好	無	登録検査機関
860	1,092	65	1	湧水	消毒のみ	専用	良好	無	登録検査機関
0	0	0	2	湧水	膜ろ過	併用	良好	有	登録検査機関
0	0	720	1	深井戸	消毒のみ	専用	良好	有	登録検査機関
225	22	432	1	深井戸	消毒のみ	専用	良好	有	登録検査機関
135	57	41	1	浅井戸	消毒のみ	専用	良好	有	登録検査機関
0	78	2,200	1	湧水	消毒のみ	専用	良好	有	登録検査機関
0	0	60	1	深井戸	消毒のみ	専用	良好	有	登録検査機関

(4) 専用水道

(4)-5

番号	市町村名	施設名	確 年 月 日	竣 年 月	給水区域の 上簡水の名称
165	由布市	リックスプリングヴァレー専用水道	H14.10.8	H5.1.1	
166	由布市	ゆふトピア専用水道	H15.2.10	H11.2.1	
167	由布市	(株)ハーブガーデン専用水道	H14.12.16	H5.10.1	
168	由布市	ゆふいん七色の風専用水道	H15.3.12	S43.4.1	
169	由布市	湯布院分譲別荘地専用水道	S53.3.30	S53.3.1	
170	由布市	大分大学医学部付属病院専用水道	H21.6.5	H21.6.18	由布市上水道
	由布市 計	15 施設			
171	国東市	特別養護老人ホーム 姫見苑	H25.4.1	S47.4.1	
172	国東市	国見病院	H14.10.5	H11.7.31	
173	国東市	櫛来海岸専用水道	H18.1.13	H18.3.15	
174	国東市	くにさきの郷	H17.3.24	H17.4.1	
175	国東市	国東市民病院	H15.7.15	S51.4.1	国東市上水道
	国東市 計	5 施設			
176	日出町	ハーモニーランド	H15.10.6		日出町上水道
177	日出町	ホテルソラージュ大分・日出	H22.7.30	H22.8.10	日出町上水道
	日出町 計	2 施設			
178	九重町	木納水	S28.4.1		
179	九重町	田野中部	S33.9.4	S34.3.31	九重町統合
180	九重町	千町無田	S33.10.31	S33.12.1	
181	九重町	星生ホテル	H14.9.30	S54.4.29	
182	九重町	九重グリーンパーク	H17.10.14	S54.4.1	
183	九重町	奥郷	S34.6.15	S34.5.1	
184	九重町	橋の爪	S33.3.1	S33.3.1	
185	九重町	水分パーキング	H14.10.24	H14.10.24	
186	九重町	HOT LAGOON OITA	H28.3.18		
	九重町 計	9 施設			
187	玖珠町	大隈元組専用水道	S35.3.8	S35.2.1	
188	玖珠町	大野原専用水道	S35.3.18	S35.4.1	
189	玖珠町	花香専用水道	S29.7.12	S35.2.1	
190	玖珠町	日出生台演習場	H16.10.27	H16.12.22	
191	玖珠町	陸上自衛隊玖珠駐屯地	H19.6.15	H20.3.1	玖珠町上水道
	玖珠町 計	5 施設			
	合計	191 施設			

確認時 給水人口 (人)	現在 給水人口 (人)	施設 能力 (m3/日)	職員数 (人)	原水 の 種 別	浄水施設の種別	施設の 専用兼 用の別	給水 状況	技術管理 者の設置	水質検査 機関名称
700	0	216	1	深井戸	消毒のみ	専用	良好	有	登録検査機関
0	0	25	1	浅井戸	消毒のみ	専用	良好	有	登録検査機関
0	0	80	1	深井戸	消毒のみ	専用	良好	有	登録検査機関
0	0	270	1	深井戸	急速ろ過	専用	良好	有	登録検査機関
0	24	80	1	深井戸	消毒のみ	専用	良好	有	登録検査機関
92	35	700	1	深井戸・浄水受水	膜ろ過	専用	良好	有	登録検査機関
2,677	1,453	5,180	16						
205	50	81	0	深井戸	消毒のみ	専用	良好	有	登録検査機関
120	0	60	0	深井戸	消毒のみ	専用	良好	無	その他
0	0	55	0	深井戸	消毒のみ	専用	良好	無	登録検査機関
120	120	29	0	深井戸	除鉄、除マン、消毒	専用	良好	有	登録検査機関
770	0	157	0	深井戸	急速ろ過	併用	良好	有	登録検査機関
1,215	170	382	0						
0	0	1,000	1	浄水受水	消毒のみ	専用	良好	有	登録検査機関
0	0	187	1	深井戸・浄水受水	消毒のみ	併用	良好	有	登録検査機関
0	0	1,187	2						
155	62	40	0	湧水	消毒のみ	専用	良好	無	登録検査機関
400	117	60	0	湧水	消毒のみ	専用	良好	無	登録検査機関
396	198	58	0	湧水	消毒のみ	専用	良好	無	登録検査機関
1	1	300	0	湧水	消毒のみ	専用	良好	無	登録検査機関
11	11	115	0	湧水	消毒のみ	併用	良好	無	登録検査機関
105	63	17	0	湧水	消毒のみ	専用	良好	無	登録検査機関
110	32	17	0	湧水	消毒のみ	専用	良好	無	登録検査機関
1	1	26	0	深井戸	消毒のみ	専用	良好	無	登録検査機関
0	0	186	0	深井戸	除鉄、除マン	併用	水質悪化	有	登録検査機関
1,179	485	819	0						
252	114	42	1	湧水	消毒のみ	専用	良好	無	登録検査機関
211	95	34	1	湧水	消毒のみ	専用	良好	無	登録検査機関
137	62	11	1	湧水	消毒のみ	専用	良好	無	登録検査機関
0	0	0	1	深井戸	消毒のみ	併用	良好	有	登録検査機関
0	0	0	2	浄水受水		併用	良好	有	登録検査機関
600	271	87	6						
32,921	10,262	53,020	418						

(5) 給水施設

(5)-1

番号	市町村名	施設名	経営 主種 別	施 工 年 月	確認時 給水口 人 (人)	現 在 給 水 口 (人)	原水の 種 別	浄水施設の 種 別	計 画 給 水 量 (m ³ /日)	給水状況
1	大分市	門前	その他	S35.3	183	77	湧水	消毒のみ	30.0	良好
2	大分市	大塔	その他	S29.12	126	81	深井戸	消毒のみ	36.0	良好
	大分市計	2施設			309	158			66.0	
3	別府市	合棚	その他	S56.2	65	38	湧水	消毒のみ	9.7	良
4	別府市	白雲山荘	その他	S38.8	200	0	表流水	急速ろ過	536.0	未給水
5	別府市	大所	公営	H19.11	92	54	深井戸	急速ろ過	27.0	良
6	別府市	隠山	その他	S41.10	45	45	湧水	消毒のみ	60.0	良
7	別府市	鳥越	その他	S58.1	97	70	深井戸	消毒のみ	9.7	良
	別府市計	5施設			499	207			642.4	
8	中津市	山ノ下給水組合	その他	S34.4	100	90	深井戸	消毒のみ	25.0	良
9	中津市	浜田地区	公営	H9.5	92	30	深井戸	消毒のみ	21.6	良
10	中津市	小柿山	公営	S60.3	73	53	深井戸	消毒のみ	42.9	良
11	中津市	宮園	公営	S62.3	86	50	深井戸	消毒のみ	17.2	良
12	中津市	長尾野	公営	S58.4	90	52	深井戸	消毒のみ	29.5	良
	中津市計	5施設			441	275			136.2	
13	日田市	棚野地区	公営	S55.5	100	62	深井戸	消毒のみ	42.0	良
14	日田市	月出山地区	公営	S63.11	61	54	深井戸	消毒のみ	15.7	良
15	日田市	三ノ宮町2丁目地区	公営	H6.8	87	82	深井戸	消毒のみ	26.0	良
16	日田市	釘原地区	その他	S39.3	90	64	深井戸	消毒のみ	20.0	良
17	日田市	大鶴地区	その他	S28.9	225	50	深井戸	消毒のみ	34.0	良
18	日田市	堂尾	その他	S38.8	96	94	湧水	消毒のみ	15.0	良
19	日田市	宮園	公営	H2.4	54	35	深井戸	消毒のみ	14.0	良
20	日田市	程野	公営	H5.4	73	36	表流水	消毒のみ	25.0	良
21	日田市	吾々路	その他	H6.3	95	77	深井戸	消毒のみ	23.8	良
22	日田市	中津尾	その他	H6.3	97	98	深井戸	消毒のみ	55.1	良
23	日田市	湯山	その他	S39.8	60	63	湧水	消毒のみ	9.0	良
24	日田市	袋上村区	その他	S32.2	52	51	湧水	消毒のみ	7.9	良
25	日田市	竹の首	その他	S44.10	67	63	湧水	消毒のみ	10.3	良
26	日田市	栗宮八久保	その他	S56.4	83	90	湧水	消毒のみ	84.0	良
27	日田市	片峰地区	公営	S54.3	99	67	深井戸	消毒のみ	19.8	良
28	日田市	本城二地区	公営	40905	97	97	深井戸	消毒のみ	20.0	良
29	日田市	荒平地区	公営	H6.4	71	62	深井戸	消毒のみ	37.2	良
30	日田市	尾当地区	公営	H13.4	92	85	深井戸	消毒のみ	43.5	良
31	日田市	串川町2丁目地区	公営	S63.5	59	60	深井戸	消毒のみ	24.0	良
32	日田市	殿町地区	公営	H16.5	57	53	深井戸	膜ろ過	35.6	良
33	日田市	本城1	公営	H6.5	86	68	深井戸	消毒のみ	50.0	良
34	日田市	八幡地区	公営	H10.2	60	62	深井戸	消毒のみ	51.0	良
35	日田市	浦方地区	公営	H13.6	92	102	深井戸	消毒のみ	60.6	良
36	日田市	下方地区	公営	H13.5	98	94	深井戸	消毒のみ	52.0	良
37	日田市	若林・片仁田地区	公営	H8.5	54	43	湧水	消毒のみ	30.0	良
38	日田市	出野・星弘地区	公営	H6.6	92	87	表流水	緩速ろ過	50.0	良
39	日田市	白草地区	公営	H12.7	51	48	深井戸	消毒のみ	61.7	良
40	日田市	尾戸・宮園地区	公営	H17.2	86	80	深井戸	消毒のみ	35.0	良
41	日田市	野田地区	公営	H14.7	65	69	深井戸	消毒のみ	40.0	良
42	日田市	葉迫・畑中地区	公営	S55.4	56	48	深井戸	消毒のみ	38.0	良
	日田市計	30施設			2,455	2,044			1,030.2	

(5) 給水施設

(5)-2

番号	市町村名	施設名	経営 主種 別	施 工 年 月	確認時 給水口 人 (人)	現 在 給 水 口 人 (人)	原水の 種 別	浄水施設の 種 別	計 画 給 水 量 (m ³ /日)	給水状況
43	佐伯市	佐伯大越	公営	H13.10	69	55	浅井戸	膜ろ過	32.3	良
	佐伯市計	1施設			69	55			32.3	
44	臼杵市	遠久原	その他	S11.12	70	34	湧水	消毒のみ	10.5	良
45	臼杵市	戸屋平	その他	S30.5	50	63	湧水	消毒のみ	7.5	良
46	臼杵市	内河野	その他	S31.3	77	62	湧水	消毒のみ	11.5	良
47	臼杵市	菅無田	公営	H1.3	97	66	深井戸	消毒のみ	43.0	良
	臼杵市計	4施設			294	225			72.5	
48	竹田市	岩本	その他	S30.10	99	43	湧水	消毒のみ	14.8	良
49	竹田市	紙漉	その他	S31	87	53	湧水	消毒のみ	13.2	良
50	竹田市	上今	その他	S34	84	46	深井戸	消毒のみ	12.9	良
51	竹田市	神高	その他	S45.6	98	98	湧水	消毒のみ	24.4	良
52	竹田市	森屋	その他	S51.1	73	67	深井戸	消毒のみ	15.0	良
53	竹田市	久保	その他	S53.8	66	32	湧水	消毒のみ	42.2	良
54	竹田市	志土知	その他	S55.1	96	80	湧水	消毒のみ	48.1	良
55	竹田市	穴井迫	その他	S59.3	75	75	湧水	消毒のみ	15.0	良
56	竹田市	楠野	その他	S34.12	105	52	湧水	消毒のみ	32.0	良
57	竹田市	炭竈	その他	S27.10	160	160	湧水	消毒のみ	24.0	良
58	竹田市	上片ヶ瀬	その他	S32.10	163	58	湧水	消毒のみ	43.0	良
59	竹田市	小川	その他	S31.3	280	280	湧水	消毒のみ	38.4	良
60	竹田市	巢原	その他	S33.7	54	46	湧水	消毒のみ	8.1	良
61	竹田市	皆ヶ瀬	その他	S36.3	83	63	湧水	消毒のみ	12.6	良
62	竹田市	小倉	その他	S44.12	90	90	湧水	消毒のみ	14.0	良
63	竹田市	寺原	その他	H11.11	70	76	湧水	消毒のみ	10.5	良
64	竹田市	丸山	その他	S51.3	83	60	湧水	消毒のみ	12.5	良
65	竹田市	荻の迫	その他	S40.12	88	85	湧水	消毒のみ	13.2	良
66	竹田市	青柳	その他	S42.5	76	72	湧水	消毒のみ	11.4	良
67	竹田市	神馬	その他	S41.7	95	97	湧水	消毒のみ	14.3	良
68	竹田市	石田	その他	S34.4	69	68	湧水	消毒のみ	24.0	良
69	竹田市	市・石田	その他	S46.3	96	51	湧水	消毒のみ	14.4	良
70	竹田市	石原	その他	H8.4	80	75	湧水	消毒のみ	12.0	良
71	竹田市	有氏・湯ノ上	その他	S36.4	95	65	湧水	消毒のみ	14.3	良
72	竹田市	桑木山崎	その他	S35.3	60	33	湧水	消毒のみ	10.0	良
73	竹田市	長野	その他	S37.7	86	46	湧水	消毒のみ	15.0	良
74	竹田市	長湯	その他	S38.10	98	17	湧水	消毒のみ	15.0	良
75	竹田市	下迫	その他	S42.10	62	57	深井戸	消毒のみ	9.3	良
76	竹田市	須郷	その他	S55.1	50	82	深井戸	消毒のみ	10.0	良
	竹田市計	29施設			2,721	2,127			543.6	
77	豊後高田市	佐古団地	公営	H9.3	55	34	深井戸	消毒のみ	16.0	良
78	豊後高田市	中平地区	その他	H20.3	77	41	深井戸	消毒のみ	20.5	良
	豊後高田市計	2施設			132	75			36.5	
79	杵築市	藤川中尾	その他	S43.5	75	49	深井戸	消毒のみ	15.2	良
80	杵築市	熊野	その他	H5.4	50	48	深井戸	消毒のみ	7.5	良
81	杵築市	鹿倉	その他	S33.3	61	51	湧水	消毒のみ	9.2	良
82	杵築市	尾上	その他	S61.7	82	96	深井戸	消毒のみ	13.0	良
83	杵築市	野辺	その他	S45.6	98	77	深井戸	消毒のみ	24.5	良
84	杵築市	美濃山	その他	S61.4	76	75	深井戸	消毒のみ	90.4	良
85	杵築市	豊栄	その他	S38.12	94	58	深井戸	緩速ろ過	15.0	良

(5) 給水施設

(5)-3

番号	市町村名	施設名	経営 主体 種別	施工 年月	確認時 給水口 人(人)	現在 給水口 人(人)	原水の 種別	浄水施設の 種別	計画 給水量 (m ³ /日)	給水状況
86	杵築市	狩宿	その他	S50.6	83	57	深井戸	消毒のみ	13.0	良
87	杵築市	緑町ニュータウン	その他	H1.1	93	92	深井戸	消毒のみ	23.3	良
88	杵築市	上河内上	その他	S35.5	85	62	湧水	消毒のみ	11.0	良
89	杵築市	鍛冶屋坊	その他	S36.4	99	89	湧水	消毒のみ	15.0	良
90	杵築市	上河内下	その他	S41.7	64	53	湧水	消毒のみ	9.0	良
91	杵築市	上畑	その他	H5.2	94	52	深井戸	消毒のみ	23.5	良
92	杵築市	下村	その他	H5.3	97	68	深井戸	消毒のみ	24.3	良
93	杵築市	津山	その他	S35.10	42	50	深井戸	消毒のみ	15.6	良
94	杵築市	瑞雲荘	公営	S56.4	54	60	深井戸	消毒のみ	15.6	良
95	杵築市	篠原	その他	H28.5.25	97	97	深井戸	消毒のみ	19.4	良
	杵築市計	17施設			1,344	1,134			344.5	
96	宇佐市	台ノ原ニュータウン	その他	H11.4	96	52	深井戸	消毒のみ	47.1	良
97	宇佐市	十ヶ平	その他	S38.3	96	94	表流水	緩速ろ過	13.0	良
98	宇佐市	東椎屋	その他	S39.6	100	51	湧水	緩速ろ過	15.0	良
	宇佐市計	3施設			292	197			75.1	
99	豊後大野市	向野下組	その他	S31.10	85	84	深井戸	消毒のみ	12.7	良
100	豊後大野市	浅水	その他	S38.9	97	38	湧水	消毒のみ	14.5	良
101	豊後大野市	中尾	その他	S52.7	84	45	深井戸	消毒のみ	16.0	良
102	豊後大野市	光明寮	その他	S53.6	84	118	深井戸	消毒のみ	18.9	良
103	豊後大野市	入北	公営	H1.9	89	65	表流水	緩速ろ過	38.9	良
104	豊後大野市	内山庵の園	その他	S37.1	67	30	湧水	消毒のみ	10.0	良
105	豊後大野市	増氏	その他	S30.8	54	10	湧水	消毒のみ	11.5	良
106	豊後大野市	上小坂	その他	S30.1	115	20	深井戸	消毒のみ	17.3	良
107	豊後大野市	下小坂地区	その他	S31.6	168	40	浅井戸	消毒のみ	25.2	良
108	豊後大野市	宇田枝下組	その他	S41.	52	47	湧水	消毒のみ	17.0	良
109	豊後大野市	宮迫	その他	S48.	78	35	深井戸	消毒のみ	20.0	良
110	豊後大野市	中野	その他	S32.11	145	85	湧水	消毒のみ	21.8	良
111	豊後大野市	平	その他	S37.	50	33	深井戸、湧水	消毒のみ	7.5	良
112	豊後大野市	平治畑	その他	S33.9	75	26	湧水	消毒のみ	13.0	良
113	豊後大野市	小野	その他	S41.	92	46	湧水	消毒のみ	16.3	良
114	豊後大野市	榎木田	その他	S37.2	50	28	湧水	消毒のみ	18.0	良
115	豊後大野市	毛後屋	その他	S34.	83	25	湧水	消毒のみ	12.5	良
116	豊後大野市	白木・田尾崎	その他	H11.	180	45	深井戸	消毒のみ	32.4	良
117	豊後大野市	下ノ原	その他	S27.	53	26	深井戸	消毒のみ	12.8	良
118	豊後大野市	若宮	その他	S34.	98	98	深井戸	消毒のみ	13.2	良
119	豊後大野市	藤北	その他	H2.1	92	88	深井戸	消毒のみ	18.4	良
120	豊後大野市	辻区	その他	S37.7	139	20	湧水	消毒のみ	20.8	良
121	豊後大野市	北区	その他	S29.3	150	15	湧水	消毒のみ	22.5	良
122	豊後大野市	駒方	その他	S30.4	200	200	深井戸	消毒のみ	30.0	良
123	豊後大野市	中原台	その他	S37.10	132	80	深井戸	消毒のみ	19.8	良
	豊後大野市計	25施設			2,512	1,347			461.0	
124	由布市	寺小野	その他	S32	76	18	湧水	消毒のみ	10.0	良
125	由布市	迫	その他	S32	74	34	湧水	消毒のみ	10.0	良
126	由布市	栢ノ木	その他	S33.8	70	10	湧水	消毒のみ	10.2	良
127	由布市	山井畑	その他	S33.1	70	44	湧水	消毒のみ	13.3	良
128	由布市	尾足	その他	S33.6	72	26	湧水	消毒のみ	10.0	良
129	由布市	日ヶ暮	その他	S33.9	71	12	湧水	消毒のみ	10.0	良
130	由布市	直山	その他	S36.1	55	32	湧水	消毒のみ	9.0	良

(5) 給水施設

(5)-4

番号	市町村名	施設名	経営 主体 種別	施工 年月	確認時 給水口 人(人)	現在 給水口 人(人)	原水の 種別	浄水施設の 種別	計画 給水量 (m ³ /日)	給水状況
131	由布市	小ヶ倉水道組合	その他	S32.3	120	48	湧水	消毒のみ	16.5	良
132	由布市	長野	その他	S35.6	116	29	湧水	消毒のみ	17.4	良
133	由布市	上々淵	その他	S32.3	120	60	湧水	消毒のみ	18.0	良
134	由布市	竹ノ中・瀬口	その他	S33.4	286	23	湧水	消毒のみ	49.2	良
135	由布市	中尾・宗寿寺	その他	S34.6	225	2	湧水	消毒のみ	37.5	良
136	由布市	五ヶ瀬中部	その他	S31.9	130	12	湧水	消毒のみ	24.8	良
137	由布市	サンヒルズ挟間	その他	H12.4	365	7	深井戸	消毒のみ	91.3	良
138	由布市	小平	その他	S44.1	98	82	湧水	消毒のみ	14.7	良
139	由布市	塚原中	その他	S34.10	98	0	湧水	消毒のみ	18.7	良
140	由布市	山崎	その他	S34.5	56	75	湧水	消毒のみ	45.0	良
141	由布市	中依西	その他	S35.4	60	22	湧水	消毒のみ	9.0	良
142	由布市	平	その他	S37.3	60	76	湧水	消毒のみ	9.0	良
143	由布市	南由布駅前	その他	S47.10	70	46	表流水	緩速ろ過	20.0	良
144	由布市	茶屋の上団地	その他	S53.5	76	0	浅井戸	消毒のみ	34.2	良
145	由布市	桑屋	その他	S37.8	88	79	湧水	消毒のみ	22.0	良
146	由布市	共立倉庫湯布院別荘地	その他	S50.7	234	0	湧水	消毒のみ	35.1	良
147	由布市	合原分譲別荘地	その他	H 2.10	415	18	深井戸	消毒のみ	62.3	良
	由布市計	24 施設			3,105	755			597.2	
148	国東市	古町	その他	S37.6	94	94	深井戸	消毒のみ	20.0	良
149	国東市	奈良原	その他	S49.6	92	54	深井戸	消毒のみ	15.3	良
150	国東市	北江陰平	その他	S50.12	90	90	深井戸	消毒のみ	13.8	良
151	国東市	横山	その他	S53.12	91	64	深井戸	消毒のみ	18.2	良
152	国東市	下成仏	その他	S36.1	96	62	湧水	消毒のみ	15.9	良
153	国東市	中田陰平	その他	S36.9	98	96	伏流水	消毒のみ	15.7	良
154	国東市	東小川	その他	S27.1	196	54	浅井戸	消毒のみ	30.0	良
155	国東市	内迫	その他	H21.7	60	60	深井戸	消毒のみ	18.6	良
156	国東市	田中	その他	H27.5	50	38	深井戸	消毒のみ	21.0	良
	国東市計	9 施設			867	612			168.5	
157	日出町	下川久保	その他	S32.2	95	35	深井戸	消毒のみ	15.0	良
158	日出町	台	その他	S35.4	131	59	深井戸	消毒のみ	237.6	良
	日出町計	2 施設			226	94			252.6	
159	九重町	田中	その他	S29.4	135	53	湧水	消毒のみ	20.0	良
160	九重町	宝泉寺	その他	S28	95	39	湧水	消毒のみ	14.2	良
161	九重町	奥郷	その他	S34.5	105	112	湧水	消毒のみ	16.5	良
162	九重町	黒猪鹿	その他	S35	85	58	湧水	消毒のみ	12.7	良
163	九重町	梶屋	その他	S36	75	26	湧水	消毒のみ	11.2	良
164	九重町	奥双石	その他	S36	95	10	湧水	消毒のみ	13.5	良
165	九重町	中巢	その他	S36	95	97	湧水	消毒のみ	14.2	良
166	九重町	小久保	その他	S37	80	35	湧水	消毒のみ	12.0	良
167	九重町	川東	その他	S39	55	57	湧水	消毒のみ	8.2	良
168	九重町	岩の上	その他	S45.1	98	98	湧水	消毒のみ	30.0	良
169	九重町	桐木	その他	S45.8	52	73	湧水	消毒のみ	7.8	良
170	九重町	下桐木	その他	S48.6	90	90	湧水	消毒のみ	27.0	良
171	九重町	掘田	その他	S36.2	91	95	湧水	消毒のみ	24.5	良
172	九重町	松木本村	その他	S36.3	94	94	湧水	消毒のみ	18.8	良
173	九重町	桐木(野上)	その他	S36.2	99	73	湧水	消毒のみ	19.8	良
174	九重町	養護老人ホーム亀鶴苑	公営	S45.8	65	65	深井戸	消毒のみ	27.0	良
175	九重町	野矢	公営	S51.3	86	60	湧水	消毒のみ	12.9	良
	九重町計	17 施設			1,495	1,135			290.3	

(5) 給水施設

(5)-5

番号	市町村名	施設名	経営 主体 種別	施 工 年 月	確認時 給水口 人口 (人)	現 在 給 水 口 人 口 (人)	原水の 種別	浄水施設の 種別	計 画 給水量 (m ³ /日)	給水状況
176	玖珠町	志津里	その他	S33.7	88	18	湧水	消毒のみ	15.0	良
177	玖珠町	専道	その他	S29.6	70	70	湧水	消毒のみ	10.5	良
178	玖珠町	小野	その他	S33.12	90	90	湧水	消毒のみ	14.0	良
179	玖珠町	中塚	その他	S37.9	83	58	湧水	消毒のみ	12.5	良
180	玖珠町	金粟院	その他	S37.12	80	48	湧水	消毒のみ	9.9	良
181	玖珠町	相ノ迫	公営	S41.3	53	12	湧水	消毒のみ	8.0	良
182	玖珠町	鬼丸	公営	S41.3	86	46	湧水	消毒のみ	12.9	良
183	玖珠町	横町	その他	S34.11	82	55	湧水	消毒のみ	12.3	良
184	玖珠町	鎗水	その他	S47.3	83	67	湧水	消毒のみ	21.9	良
185	玖珠町	西応寺	その他	S49.2	64	57	表流水	緩速ろ過	9.6	良
186	玖珠町	十五駄	公営	S49.6	53	61	深井戸	消毒のみ	8.0	良
187	玖珠町	尾内	公営	S61.3	59	55	湧水	消毒のみ	26.0	良
188	玖珠町	大原野	その他	S39.4	85	39	湧水	消毒のみ	12.7	良
189	玖珠町	谷	公営	S62.3	97	61	表流水	緩速ろ過	44.1	良
190	玖珠町	田代	公営	S62.3	82	56	深井戸	消毒のみ	35.5	良
191	玖珠町	鳥屋	その他	S34.11	130	28	湧水	消毒のみ	22.0	良
192	玖珠町	平原	その他	S35.6	57	53	湧水	消毒のみ	10.7	良
193	玖珠町	内河野	公営	S53.9	76	76	深井戸	消毒のみ	44.0	良
194	玖珠町	木牟田	公営	S53.9	71	71	湧水	消毒のみ	26.0	良
	玖珠町計	19施設			1,489	1,021			355.6	
	合計	194施設			18,250	11,461			5,105	

ふれっしゅ水道

ふ……………普及率向上で国民皆水道

れ……………レベルアップで高いサービスの水道

っ……………強くて地震・濁水に負けない水道

し……………信頼できる安全でおいしい水道

ゆ……………ゆとりある安定した水道