

大分県感染症発生動向調査（週報）

<2023年42週(10月16日～10月22日)>

【コメント】

- インフルエンザの報告数は、先週と比較すると増加しています。特に東部、大分市管内で多く報告されていますので、感染対策を心掛けてください。
- COVID-19（新型コロナウイルス感染症）の報告数は減少傾向です。
- A群溶血性レンサ球菌咽頭炎が、南部管内で多く報告されています。
- 様々な感染症の患者が報告されています。引き続き、室内の換気、石鹸での手洗いの励行、咳エチケット、場面に応じたマスク着用など、感染予防対策を心掛けてください。

【全数報告】

二類感染症： 結核 2件
 東部 1件（無症状病原体保有者1）
 大分市 1件（患者1）

三類感染症： 腸管出血性大腸菌感染症 1件
 豊肥 1件

麻 し ん： 報告なし

風 し ん： 報告なし

百 日 咳： 報告なし

【定点報告：報告の多い感染症順】（ ）内は定点当りの報告数

- 1 インフルエンザ
東部(28.58)、大分市(23.06)、西部(19.40)
- 2 感染性胃腸炎
東部(9.86)、大分市(9.09)、北部(9.00)
- 3 COVID-19（新型コロナウイルス感染症）
東部(4.25)、豊肥(2.60)、大分市(2.12)
- 4 A群溶血性レンサ球菌咽頭炎
南部(8.00)、北部(3.00)、大分市(2.45)
- 5 咽頭結膜熱
大分市(4.55)、東部(2.00)、豊肥(1.33)

*あなたの街の感染症情報（大分県）

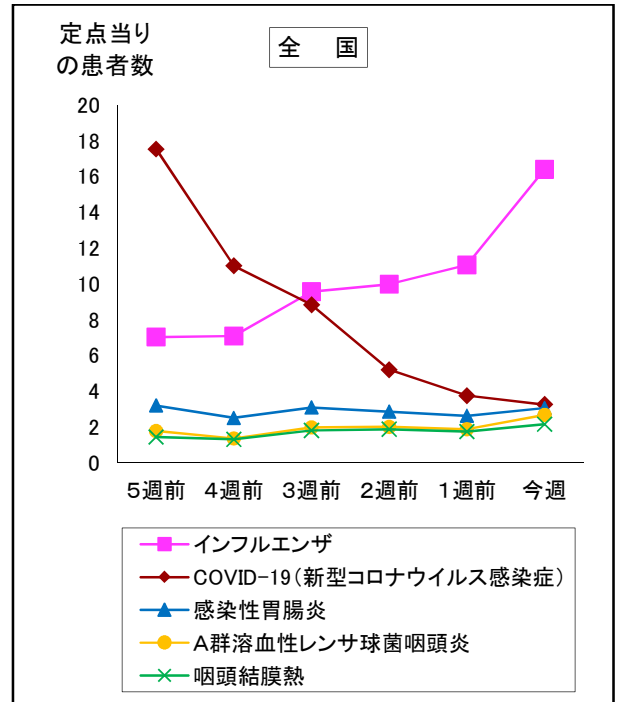
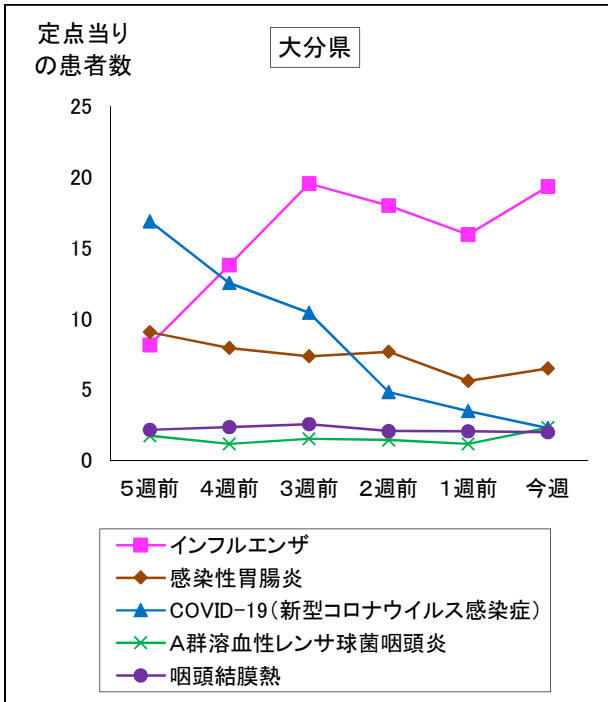
<<https://www.pref.oita.jp/soshiki/12380/kansen.html>>

*国立感染症研究所感染症情報センターホームページ

<<https://www.niid.go.jp/niid/ja/from-idsc.html>>

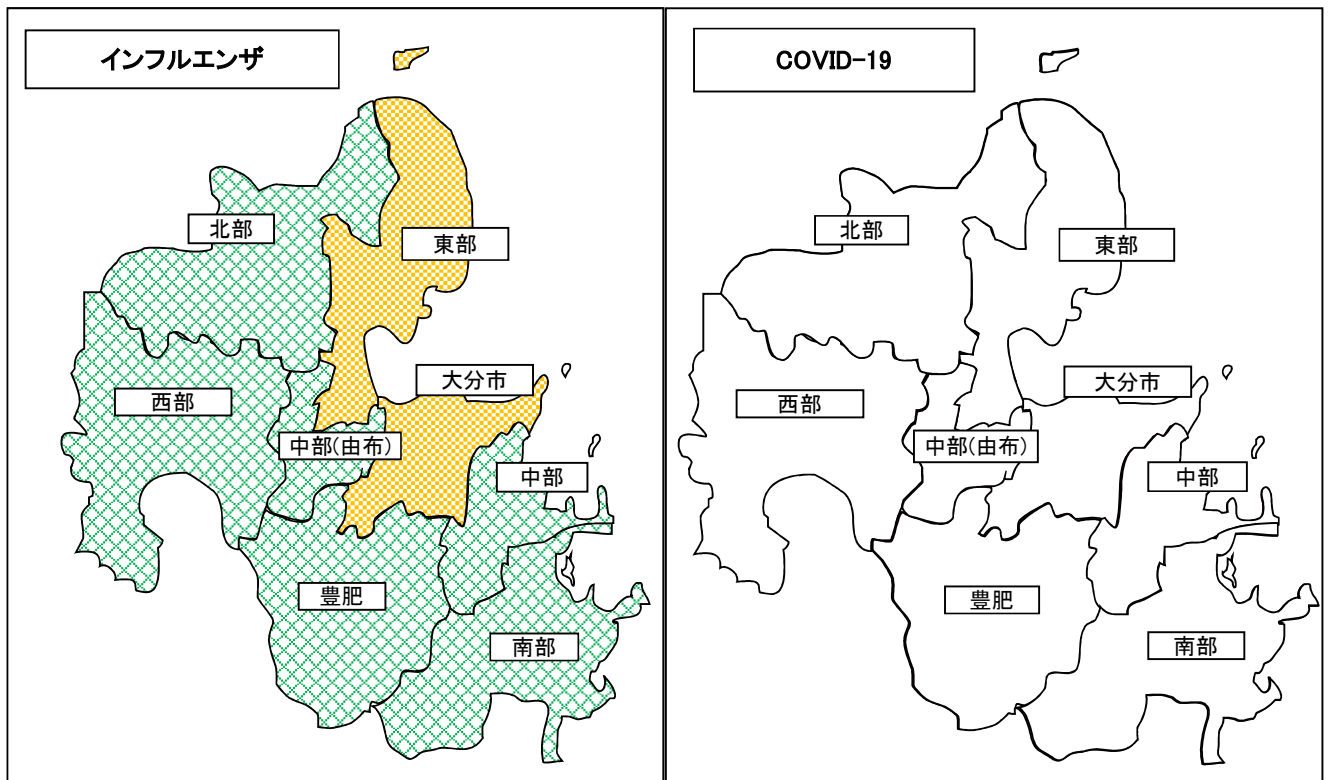
*海外渡航者のための感染症情報（厚生労働省 検疫所）

<<http://www.forth.go.jp/>>



2023年42週(10月16日～10月22日)

大分県				全国			
順位	疾患名	患者数	前週比較	順位	疾患名	患者数	前週比較
1位	インフルエンザ	1121	+196	1位	インフルエンザ	81,160	+26,451
2位	感染性胃腸炎	234	+32	2位	COVID-19(新型コロナウイルス感染症)	16,075	-2,512
3位	COVID-19(新型コロナウイルス感染症)	133	-69	3位	感染性胃腸炎	9,637	+1,402
4位	A群溶血性レンサ球菌咽頭炎	83	+41	4位	A群溶血性レンサ球菌咽頭炎	8,417	+2,515
5位	咽頭結膜熱	72	-2	5位	咽頭結膜熱	6,795	+1,279



凡例: 0~4.99 5~9.99 10~19.99 20~29.99 30~

報告数・定点当り報告数、疾病・保健所・性別(総数)

2023年42週(10月16日～10月22日)

大分県	インフルエンザ		COVID-19		RSウイルス感染症		咽頭結膜熱		A群溶血性レンサ球菌咽頭炎		感染性胃腸炎		水痘		手足口病	
	報告数	定点当り	報告数	定点当り	報告数	定点当り	報告数	定点当り	報告数	定点当り	報告数	定点当り	報告数	定点当り	報告数	定点当り
総数	1121	19.33	133	2.29	5	0.14	72	2.00	83	2.31	234	6.50	1	0.03	45	1.25
東部	343	28.58	51	4.25	1	0.14	14	2.00	9	1.29	69	9.86	1	0.14	14	2.00
中部	46	11.50	4	1.00	0	0.00	0	0.00	2	0.67	7	2.33	0	0.00	1	0.33
南部	78	15.60	8	1.60	0	0.00	0	0.00	24	8.00	4	1.33	0	0.00	8	2.67
豊肥	60	12.00	13	2.60	0	0.00	4	1.33	2	0.67	0	0.00	0	0.00	1	0.33
西部	97	19.40	9	1.80	0	0.00	1	0.33	1	0.33	0	0.00	0	0.00	2	0.67
北部	105	10.50	12	1.20	1	0.17	3	0.50	18	3.00	54	9.00	0	0.00	5	0.83
大分市	392	23.06	36	2.12	3	0.27	50	4.55	27	2.45	100	9.09	0	0.00	14	1.27

大分県	伝染性紅斑		突発性発疹		ヘルパンギーナ		流行性耳下腺炎		急性出血性結膜炎		流行性角結膜炎	
	報告数	定点当り	報告数	定点当り	報告数	定点当り	報告数	定点当り	報告数	定点当り	報告数	定点当り
総数	0	0.00	10	0.28	15	0.42	1	0.03	0	0.00	4	0.80
東部	0	0.00	0	0.00	3	0.43	0	0.00	0	0.00	0	0.00
中部	0	0.00	0	0.00	0	0.00	0	0.00	0	0.00	0	0.00
南部	0	0.00	2	0.67	1	0.33	0	0.00	0	0.00	0	0.00
豊肥	0	0.00	0	0.00	0	0.00	0	0.00	0	0.00	0	0.00
西部	0	0.00	0	0.00	3	1.00	0	0.00	0	0.00	0	0.00
北部	0	0.00	2	0.33	0	0.00	1	0.17	0	0.00	0	0.00
大分市	0	0.00	6	0.55	8	0.73	0	0.00	0	0.00	4	1.33

(全数報告) 41週	麻しん 報告数	風しん 報告数	百日咳 報告数
総数	0	0	0
東部	0	0	0
中部	0	0	0
南部	0	0	0
豊肥	0	0	0
西部	0	0	0
北部	0	0	0
大分市	0	0	0

大分県	細菌性髄膜炎		無菌性髄膜炎		マイコプラズマ肺炎		クラミジア肺炎		感染性胃腸炎(ロタウイルス)		マイコプラズマ肺炎(小児科)県独自	
	報告数	定点当り	報告数	定点当り	報告数	定点当り	報告数	定点当り	報告数	定点当り	報告数	定点当り
総数	0	0.00	0	0.00	2	0.18	0	0.00	0	0.00	0	0.00
東部	0	0.00	0	0.00	0	0.00	0	0.00	0	0.00	0	0.00
中部	0	0.00	0	0.00	0	0.00	0	0.00	0	0.00	0	0.00
南部	0	0.00	0	0.00	0	0.00	0	0.00	0	0.00	0	0.00
豊肥	0	0.00	0	0.00	0	0.00	0	0.00	0	0.00	0	0.00
西部	0	0.00	0	0.00	2	2.00	0	0.00	0	0.00	0	0.00
北部	0	0.00	0	0.00	0	0.00	0	0.00	0	0.00	0	0.00
大分市	0	0.00	0	0.00	0	0.00	0	0.00	0	0.00	0	0.00

(全数報告) 42週	麻しん 報告数	風しん 報告数	百日咳 報告数
総数	0	0	0
東部	0	0	0
中部	0	0	0
南部	0	0	0
豊肥	0	0	0
西部	0	0	0
北部	0	0	0
大分市	0	0	0

報告数・定点当り報告数、疾病・保健所・性別(男)

2023年42週(10月16日～10月22日)

大分県	インフルエンザ		COVID-19		RSウイルス感染症		咽頭結膜熱		A群溶血性レンサ球菌咽頭炎		感染性胃腸炎		水痘		手足口病	
	報告数	定点当り	報告数	定点当り	報告数	定点当り	報告数	定点当り	報告数	定点当り	報告数	定点当り	報告数	定点当り	報告数	定点当り
総数	566	9.76	60	1.03	4	0.11	35	0.97	44	1.22	132	3.67	1	0.03	27	0.75
東部	177	14.75	21	1.75	1	0.14	7	1.00	8	1.14	38	5.43	1	0.14	11	1.57
中部	33	8.25	2	0.50	0	0.00	0	0.00	2	0.67	5	1.67	0	0.00	1	0.33
南部	36	7.20	5	1.00	0	0.00	0	0.00	9	3.00	3	1.00	0	0.00	3	1.00
豊肥	37	7.40	7	1.40	0	0.00	1	0.33	1	0.33	0	0.00	0	0.00	1	0.33
西部	38	7.60	5	1.00	0	0.00	1	0.33	1	0.33	0	0.00	0	0.00	2	0.67
北部	51	5.10	8	0.80	1	0.17	3	0.50	8	1.33	28	4.67	0	0.00	2	0.33
大分市	194	11.41	12	0.71	2	0.18	23	2.09	15	1.36	58	5.27	0	0.00	7	0.64

大分県	伝染性紅斑		突発性発疹		ヘルパンギーナ		流行性耳下腺炎		急性出血性結膜炎		流行性角結膜炎	
	報告数	定点当り	報告数	定点当り	報告数	定点当り	報告数	定点当り	報告数	定点当り	報告数	定点当り
総数	0	0.00	7	0.19	1	0.03	1	0.03	0	0.00	1	0.20
東部	0	0.00	0	0.00	0	0.00	0	0.00	0	0.00	0	0.00
中部	0	0.00	0	0.00	0	0.00	0	0.00	0	0.00	0	0.00
南部	0	0.00	1	0.33	0	0.00	0	0.00	0	0.00	0	0.00
豊肥	0	0.00	0	0.00	0	0.00	0	0.00	0	0.00	0	0.00
西部	0	0.00	0	0.00	1	0.33	0	0.00	0	0.00	0	0.00
北部	0	0.00	2	0.33	0	0.00	1	0.17	0	0.00	0	0.00
大分市	0	0.00	4	0.36	0	0.00	0	0.00	0	0.00	1	0.33

(全数報告) 41週	麻しん 報告数	風しん 報告数	百日咳 報告数
総数	0	0	0
東部	0	0	0
中部	0	0	0
南部	0	0	0
豊肥	0	0	0
西部	0	0	0
北部	0	0	0
大分市	0	0	0

大分県	細菌性髄膜炎		無菌性髄膜炎		マイコプラズマ肺炎		クラミジア肺炎		感染性胃腸炎(ロタウイルス)		マイコプラズマ肺炎(小児科)県独自	
	報告数	定点当り	報告数	定点当り	報告数	定点当り	報告数	定点当り	報告数	定点当り	報告数	定点当り
総数	0	0.00	0	0.00	1	0.09	0	0.00	0	0.00	0	0.00
東部	0	0.00	0	0.00	0	0.00	0	0.00	0	0.00	0	0.00
中部	0	0.00	0	0.00	0	0.00	0	0.00	0	0.00	0	0.00
南部	0	0.00	0	0.00	0	0.00	0	0.00	0	0.00	0	0.00
豊肥	0	0.00	0	0.00	0	0.00	0	0.00	0	0.00	0	0.00
西部	0	0.00	0	0.00	1	1.00	0	0.00	0	0.00	0	0.00
北部	0	0.00	0	0.00	0	0.00	0	0.00	0	0.00	0	0.00
大分市	0	0.00	0	0.00	0	0.00	0	0.00	0	0.00	0	0.00

(全数報告) 42週	麻しん 報告数	風しん 報告数	百日咳 報告数
総数	0	0	0
東部	0	0	0
中部	0	0	0
南部	0	0	0
豊肥	0	0	0
西部	0	0	0
北部	0	0	0
大分市	0	0	0

報告数・定点当り報告数、疾病・保健所・性別(女)

2023年42週(10月16日～10月22日)

大分県	インフルエンザ		COVID-19		RSウイルス感染症		咽頭結膜熱		A群溶血性レンサ球菌咽頭炎		感染性胃腸炎		水痘		手足口病	
	報告数	定点当り	報告数	定点当り	報告数	定点当り	報告数	定点当り	報告数	定点当り	報告数	定点当り	報告数	定点当り	報告数	定点当り
総数	555	9.57	73	1.26	1	0.03	37	1.03	39	1.08	102	2.83	0	0.00	18	0.50
東部	166	13.83	30	2.50	0	0.00	7	1.00	1	0.14	31	4.43	0	0.00	3	0.43
中部	13	3.25	2	0.50	0	0.00	0	0.00	0	0.00	2	0.67	0	0.00	0	0.00
南部	42	8.40	3	0.60	0	0.00	0	0.00	15	5.00	1	0.33	0	0.00	5	1.67
豊肥	23	4.60	6	1.20	0	0.00	3	1.00	1	0.33	0	0.00	0	0.00	0	0.00
西部	59	11.80	4	0.80	0	0.00	0	0.00	0	0.00	0	0.00	0	0.00	0	0.00
北部	54	5.40	4	0.40	0	0.00	0	0.00	10	1.67	26	4.33	0	0.00	3	0.50
大分市	198	11.65	24	1.41	1	0.09	27	2.45	12	1.09	42	3.82	0	0.00	7	0.64

大分県	伝染性紅斑		突発性発疹		ヘルパンギーナ		流行性耳下腺炎		急性出血性結膜炎		流行性角結膜炎	
	報告数	定点当り	報告数	定点当り	報告数	定点当り	報告数	定点当り	報告数	定点当り	報告数	定点当り
総数	0	0.00	3	0.08	14	0.39	0	0.00	0	0.00	3	0.60
東部	0	0.00	0	0.00	3	0.43	0	0.00	0	0.00	0	0.00
中部	0	0.00	0	0.00	0	0.00	0	0.00	0	0.00	0	0.00
南部	0	0.00	1	0.33	1	0.33	0	0.00	0	0.00	0	0.00
豊肥	0	0.00	0	0.00	0	0.00	0	0.00	0	0.00	0	0.00
西部	0	0.00	0	0.00	2	0.67	0	0.00	0	0.00	0	0.00
北部	0	0.00	0	0.00	0	0.00	0	0.00	0	0.00	0	0.00
大分市	0	0.00	2	0.18	8	0.73	0	0.00	0	0.00	3	1.00

(全数報告) 41週	麻しん 報告数	風しん 報告数	百日咳 報告数
総数	0	0	0
東部	0	0	0
中部	0	0	0
南部	0	0	0
豊肥	0	0	0
西部	0	0	0
北部	0	0	0
大分市	0	0	0

大分県	細菌性髄膜炎		無菌性髄膜炎		マイコプラズマ肺炎		クラミジア肺炎		感染性胃腸炎(ロタウイルス)		マイコプラズマ肺炎(小児科)県独自	
	報告数	定点当り	報告数	定点当り	報告数	定点当り	報告数	定点当り	報告数	定点当り	報告数	定点当り
総数	0	0.00	0	0.00	1	0.09	0	0.00	0	0.00	0	0.00
東部	0	0.00	0	0.00	0	0.00	0	0.00	0	0.00	0	0.00
中部	0	0.00	0	0.00	0	0.00	0	0.00	0	0.00	0	0.00
南部	0	0.00	0	0.00	0	0.00	0	0.00	0	0.00	0	0.00
豊肥	0	0.00	0	0.00	0	0.00	0	0.00	0	0.00	0	0.00
西部	0	0.00	0	0.00	1	1.00	0	0.00	0	0.00	0	0.00
北部	0	0.00	0	0.00	0	0.00	0	0.00	0	0.00	0	0.00
大分市	0	0.00	0	0.00	0	0.00	0	0.00	0	0.00	0	0.00

(全数報告) 42週	麻しん 報告数	風しん 報告数	百日咳 報告数
総数	0	0	0
東部	0	0	0
中部	0	0	0
南部	0	0	0
豊肥	0	0	0
西部	0	0	0
北部	0	0	0
大分市	0	0	0

報告数・定点当り報告数、性・年齢階級・疾患別(その1)

2023年42週(10月16日～10月22日)

大分県 (男女合計)	疾患1～15 (疾患16～20)	総数	～5ヶ月 (0歳)	～11ヶ月 (1-4)	1歳 (5-9)	2歳 (10-14)	3歳 (15-19)	4歳 (20-24)	5歳 (25-29)	6歳 (30-34)	7歳 (35-39)	8歳 (40-44)
1.インフルエンザ	報告数	1121	2	7	26	27	49	48	59	79	110	82
	定点当り報告数	19.33	0.03	0.12	0.45	0.47	0.84	0.83	1.02	1.36	1.90	1.41
2.COVID-19	報告数	133	4	2	7	1	3	1	3	0	3	4
	定点当り報告数	2.29	0.07	0.03	0.12	0.02	0.05	0.02	0.05	0.00	0.05	0.07
3.RSウイルス感染症	報告数	5	1	0	3	1	0	0	0	0	0	0
	定点当り報告数	0.14	0.03	0.00	0.08	0.03	0.00	0.00	0.00	0.00	0.00	0.00
4.咽頭結膜熱	報告数	72	1	2	11	7	18	16	6	5	1	2
	定点当り報告数	2.00	0.03	0.06	0.31	0.19	0.50	0.44	0.17	0.14	0.03	0.06
5.A群溶血性レンサ球菌咽頭炎	報告数	83	0	2	3	0	5	11	8	10	12	7
	定点当り報告数	2.31	0.00	0.06	0.08	0.00	0.14	0.31	0.22	0.28	0.33	0.19
6.感染性胃腸炎	報告数	234	8	14	40	23	25	13	20	17	16	13
	定点当り報告数	6.50	0.22	0.39	1.11	0.64	0.69	0.36	0.56	0.47	0.44	0.36
7.水痘	報告数	1	0	0	0	0	0	0	0	0	1	0
	定点当り報告数	0.03	0.00	0.00	0.00	0.00	0.00	0.00	0.00	0.00	0.03	0.00
8.手足口病	報告数	45	1	4	28	6	4	0	1	0	0	1
	定点当り報告数	1.25	0.03	0.11	0.78	0.17	0.11	0.00	0.03	0.00	0.00	0.03
9.伝染性紅斑	報告数	0	0	0	0	0	0	0	0	0	0	0
	定点当り報告数	0.00	0.00	0.00	0.00	0.00	0.00	0.00	0.00	0.00	0.00	0.00
10.突発性発疹	報告数	10	0	4	6	0	0	0	0	0	0	0
	定点当り報告数	0.28	0.00	0.11	0.17	0.00	0.00	0.00	0.00	0.00	0.00	0.00
11.ヘルパンギーナ	報告数	15	0	2	10	2	1	0	0	0	0	0
	定点当り報告数	0.42	0.00	0.06	0.28	0.06	0.03	0.00	0.00	0.00	0.00	0.00
12.流行性耳下腺炎	報告数	1	0	0	0	0	0	0	1	0	0	0
	定点当り報告数	0.03	0.00	0.00	0.00	0.00	0.00	0.00	0.03	0.00	0.00	0.00
13.マイコプラズマ肺炎(小児科)	報告数	0	0	0	0	0	0	0	0	0	0	0
	定点当り報告数	0.00	0.00	0.00	0.00	0.00	0.00	0.00	0.00	0.00	0.00	0.00
14.急性出血性結膜炎	報告数	0	0	0	0	0	0	0	0	0	0	0
	定点当り報告数	0.00	0.00	0.00	0.00	0.00	0.00	0.00	0.00	0.00	0.00	0.00
15.流行性角結膜炎	報告数	4	0	0	0	0	0	0	1	0	0	0
	定点当り報告数	0.80	0.00	0.00	0.00	0.00	0.00	0.00	0.20	0.00	0.00	0.00
16.細菌性髄膜炎	報告数	0	0	0	0	0	0	0	0	0	0	0
	定点当り報告数	0.00	0.00	0.00	0.00	0.00	0.00	0.00	0.00	0.00	0.00	0.00
17.無菌性髄膜炎	報告数	0	0	0	0	0	0	0	0	0	0	0
	定点当り報告数	0.00	0.00	0.00	0.00	0.00	0.00	0.00	0.00	0.00	0.00	0.00
18.マイコプラズマ肺炎	報告数	2	0	0	2	0	0	0	0	0	0	0
	定点当り報告数	0.18	0.00	0.00	0.18	0.00	0.00	0.00	0.00	0.00	0.00	0.00
19.クラミジア肺炎	報告数	0	0	0	0	0	0	0	0	0	0	0
	定点当り報告数	0.00	0.00	0.00	0.00	0.00	0.00	0.00	0.00	0.00	0.00	0.00
20.感染性胃腸炎(ロタウイルス)	報告数	0	0	0	0	0	0	0	0	0	0	0
	定点当り報告数	0.00	0.00	0.00	0.00	0.00	0.00	0.00	0.00	0.00	0.00	0.00

報告数・定点当り報告数、性・年齢階級・疾患別(その2)

2023年42週(10月16日～10月22日)

大分県 (男女合計)	疾患1～15 (疾患16～20)	9歳 (45-49)	10～14 (50-54)	15～19 (55-59)	20～29 (60-64)	30～39 (65-69)	40～49 70歳-	50～59	60～69	70～79	80歳～
1.インフルエンザ	報告数	80	332	74	22	55	41	12	10	3	3
	定点当り報告数	1.38	5.72	1.28	0.38	0.95	0.71	0.21	0.17	0.05	0.05
2.COVID-19	報告数	4	19	7	9	8	15	15	6	9	13
	定点当り報告数	0.07	0.33	0.12	0.16	0.14	0.26	0.26	0.10	0.16	0.22
3.RSウイルス感染症	報告数	0	0	0	0	0	0	0	0	0	0
	定点当り報告数	0.00	0.00	0.00	0.00	0.00	0.00	0.00	0.00	0.00	0.00
4.咽頭結膜熱	報告数	1	2	0	0	0	0	0	0	0	0
	定点当り報告数	0.03	0.06	0.00	0.00	0.00	0.00	0.00	0.00	0.00	0.00
5.A群溶血性レンサ球菌咽頭炎	報告数	6	8	2	9	0	0	0	0	0	0
	定点当り報告数	0.17	0.22	0.06	0.25	0.00	0.00	0.00	0.00	0.00	0.00
6.感染性胃腸炎	報告数	12	21	7	5	0	0	0	0	0	0
	定点当り報告数	0.33	0.58	0.19	0.14	0.00	0.00	0.00	0.00	0.00	0.00
7.水痘	報告数	0	0	0	0	0	0	0	0	0	0
	定点当り報告数	0.00	0.00	0.00	0.00	0.00	0.00	0.00	0.00	0.00	0.00
8.手足口病	報告数	0	0	0	0	0	0	0	0	0	0
	定点当り報告数	0.00	0.00	0.00	0.00	0.00	0.00	0.00	0.00	0.00	0.00
9.伝染性紅斑	報告数	0	0	0	0	0	0	0	0	0	0
	定点当り報告数	0.00	0.00	0.00	0.00	0.00	0.00	0.00	0.00	0.00	0.00
10.突発性発疹	報告数	0	0	0	0	0	0	0	0	0	0
	定点当り報告数	0.00	0.00	0.00	0.00	0.00	0.00	0.00	0.00	0.00	0.00
11.ヘルパンギーナ	報告数	0	0	0	0	0	0	0	0	0	0
	定点当り報告数	0.00	0.00	0.00	0.00	0.00	0.00	0.00	0.00	0.00	0.00
12.流行性耳下腺炎	報告数	0	0	0	0	0	0	0	0	0	0
	定点当り報告数	0.00	0.00	0.00	0.00	0.00	0.00	0.00	0.00	0.00	0.00
13.マイコプラズマ肺炎(小児科)	報告数	0	0	0	0	0	0	0	0	0	0
	定点当り報告数	0.00	0.00	0.00	0.00	0.00	0.00	0.00	0.00	0.00	0.00
14.急性出血性結膜炎	報告数	0	0	0	0	0	0	0	0	0	0
	定点当り報告数	0.00	0.00	0.00	0.00	0.00	0.00	0.00	0.00	0.00	0.00
15.流行性角結膜炎	報告数	0	0	0	0	0	1	0	2	0	0
	定点当り報告数	0.00	0.00	0.00	0.00	0.00	0.20	0.00	0.40	0.00	0.00
16.細菌性髄膜炎	報告数	0	0	0	0	0	0	0	0	0	0
	定点当り報告数	0.00	0.00	0.00	0.00	0.00	0.00	0.00	0.00	0.00	0.00
17.無菌性髄膜炎	報告数	0	0	0	0	0	0	0	0	0	0
	定点当り報告数	0.00	0.00	0.00	0.00	0.00	0.00	0.00	0.00	0.00	0.00
18.マイコプラズマ肺炎	報告数	0	0	0	0	0	0	0	0	0	0
	定点当り報告数	0.00	0.00	0.00	0.00	0.00	0.00	0.00	0.00	0.00	0.00
19.クラミジア肺炎	報告数	0	0	0	0	0	0	0	0	0	0
	定点当り報告数	0.00	0.00	0.00	0.00	0.00	0.00	0.00	0.00	0.00	0.00
20.感染性胃腸炎(ロタウイルス)	報告数	0	0	0	0	0	0	0	0	0	0
	定点当り報告数	0.00	0.00	0.00	0.00	0.00	0.00	0.00	0.00	0.00	0.00

5週間推移表
2023年42週(10月16日～10月22日)

大分県 (男女合計)		合計	5週前	4週前	3週前	2週前	1週前	今週
1.インフルエンザ	報告数	5,497	473	800	1,134	1,044	925	1,121
	定点当り報告数	15.80	8.16	13.79	19.55	18.00	15.95	19.33
2.COVID-19	報告数	2,926	979	726	605	281	202	133
	定点当り報告数	8.41	16.88	12.52	10.43	4.84	3.48	2.29
3.RSウイルス感染症	報告数	46	17	12	5	5	2	5
	定点当り報告数	0.21	0.47	0.33	0.14	0.14	0.06	0.14
4.咽頭結膜熱	報告数	476	78	85	92	75	74	72
	定点当り報告数	2.21	2.17	2.36	2.56	2.08	2.06	2.00
5.A群溶血性レンサ球菌咽頭炎	報告数	337	63	42	55	52	42	83
	定点当り報告数	1.56	1.75	1.17	1.53	1.44	1.17	2.31
6.感染性胃腸炎	報告数	1,589	326	286	265	276	202	234
	定点当り報告数	7.36	9.06	7.94	7.36	7.67	5.61	6.50
7.水痘	報告数	26	4	4	8	4	5	1
	定点当り報告数	0.12	0.11	0.11	0.22	0.11	0.14	0.03
8.手足口病	報告数	338	71	51	63	68	40	45
	定点当り報告数	1.57	1.97	1.42	1.75	1.89	1.11	1.25
9.伝染性紅斑	報告数	1	0	1	0	0	0	0
	定点当り報告数	0.01	0.00	0.03	0.00	0.00	0.00	0.00
10.突発性発疹	報告数	105	22	19	23	13	18	10
	定点当り報告数	0.49	0.61	0.53	0.64	0.36	0.50	0.28
11.ヘルパンギーナ	報告数	175	32	34	38	42	14	15
	定点当り報告数	0.81	0.89	0.94	1.06	1.17	0.39	0.42
12.流行性耳下腺炎	報告数	12	1	5	3	0	2	1
	定点当り報告数	0.06	0.03	0.14	0.08	0.00	0.06	0.03
13.マイコプラズマ肺炎(小児科)	報告数	0	0	0	0	0	0	0
	定点当り報告数	0.00	0.00	0.00	0.00	0.00	0.00	0.00
14.急性出血性結膜炎	報告数	21	7	4	4	2	0	4
	定点当り報告数	0.70	1.40	0.80	0.80	0.40	0.00	0.80
15.流行性角結膜炎	報告数	4	0	1	0	1	2	0
	定点当り報告数	0.08	0.00	0.03	0.00	0.03	0.40	0.00
16.細菌性髄膜炎	報告数	0	0	0	0	0	0	0
	定点当り報告数	0.00	0.00	0.00	0.00	0.00	0.00	0.00
17.無菌性髄膜炎	報告数	0	0	0	0	0	0	0
	定点当り報告数	0.00	0.00	0.00	0.00	0.00	0.00	0.00
18.マイコプラズマ肺炎	報告数	6	0	0	0	1	3	2
	定点当り報告数	0.09	0.00	0.00	0.00	0.09	0.27	0.18
19.クラミジア肺炎	報告数	0	0	0	0	0	0	0
	定点当り報告数	0.00	0.00	0.00	0.00	0.00	0.00	0.00
20.感染性胃腸炎(ロタウイルス)	報告数	0	0	0	0	0	0	0
	定点当り報告数	0.00	0.00	0.00	0.00	0.00	0.00	0.00