

# 南部保健所報

平成29年度版

## はじめに

大分県では、県民が生涯にわたり健康で活力あふれる暮らしを送れるよう平成27年度に策定した長期総合計画「安心・活力・発展プラン2015」において、「健康寿命日本一の実現」を掲げ、官・民・学の協同により県民総ぐるみで健康づくりができる環境整備に取り組んでいるところです。

こうしたなか、昨年度地域の健康課題への対応として、県民2万人を対象に健康意識行動調査を行いました。これにより肥満の人や喫煙者が多い地域など初めて市町村比較ができる結果が得られました。今後は、保健所が健康づくりの拠点として、市町村や企業など多様な主体と連携し、地域の健康課題の解決に向けて、きめ細かに取り組みます。

さらに、インフルエンザ等の感染症の集団発生や食品等による健康被害は後を絶たず、また、新型新興・再興感染症の発生も懸念されています。保健所は、平常時から種々の健康危機管理事案の発生に備え、佐伯市、佐伯市医師会等関係機関相互の協力体制を確立し、予防対策や事案発生時の迅速かつ適切な対応による健康被害の拡大防止を図ります。

また、佐伯地域は、南海トラフ巨大地震等による津波浸水被害が予測される地域であることから、災害時における保健所機能の維持を図るための方策を講じる必要があります。

加えて、大分県の美しい自然と快適な環境を守り将来に継承するため、「おおいとうつくし作戦」を展開し、豊かな水環境の創出や廃棄物対策等も推進します。

このように地域を取り巻くさまざまな課題に取り組むべく、引き続き職員一同まい進してまいります。

この度、管内の公衆衛生等の近況等を取りまとめましたので、ご活用いただければ幸甚に存じます。

平成29年6月

大分県南部保健所長 佐藤 紀美子

# 目 次

|                              |    |
|------------------------------|----|
| <b>I 南部保健所の概況</b>            |    |
| 1 沿革                         | 1  |
| 2 位置及び建物平面図                  | 2  |
| 3 組織及び職員数                    | 3  |
| 4 業務内容                       | 4  |
| <b>II 管内の概況</b>              |    |
| 1 概況                         | 5  |
| 2 人口動態                       | 6  |
| (1) 人口・世帯数の推移                | 6  |
| (2) 主要死因別死亡数・死亡率             | 8  |
| (3) 管内における主要死因別死亡割合          | 9  |
| (4) 主要死因標準化死亡比（SMR）          | 10 |
| <b>III 保健・衛生部門</b>           |    |
| 1 地域保健対策強化の概要                | 11 |
| (1) 企画及び調整の機能の強化             | 11 |
| (2) 地域における健康危機管理の拠点としての機能の強化 | 12 |
| (3) 人材育成                     | 13 |
| (4) 調査及び研究等の推進               | 14 |
| 2 地域医療                       | 15 |
| (1) 医療施設等の状況                 | 15 |
| (2) 医療施設数（病床数別）              | 15 |
| (3) 医療施設の動態                  | 16 |
| (4) 特定の人を対象とした医療施設           | 16 |
| (5) 医療関係従事者の状況               | 16 |
| (6) 医療関係施設への立入検査実施状況         | 17 |
| (7) へき地医療の状況                 | 17 |
| 3 母子保健                       | 18 |
| (1) 妊娠届出状況                   | 18 |
| (2) 乳児健康診査                   | 18 |
| (3) 1歳6か月児健康診査               | 19 |
| (4) 3歳児健康診査                  | 19 |
| (5) 母子保健に関する教室の開催状況          | 20 |
| (6) 母子保健指導状況                 | 20 |
| (7) 乳幼児発達相談実施状況              | 20 |
| (8) 小児慢性特定疾患治療研究事業受給件数       | 21 |
| (9) 小児慢性特定疾病医療受給者証所持者数       | 21 |
| (10) 育成医療給付状況                | 21 |
| (11) 未熟児養育医療給付状況             | 21 |
| (12) 不妊治療費等助成事業              | 21 |
| (13) 母子保健地域強化推進事業            | 22 |
| (14) 小児慢性特定疾病児童等自立支援事業       | 23 |
| 4 健康増進                       | 24 |
| (1) 「生涯健康県おおいた21」推進事業        | 24 |
| (2) 地域・職域連携推進会議              | 24 |
| (3) たばこ対策促進事業                | 24 |
| (4) 糖尿病重症化予防対策事業             | 25 |
| (5) みんなで進める健康づくり事業           | 25 |
| (6) 健康経営事業所への支援              | 25 |
| 5 歯科口腔保健                     | 26 |
| (1) 地域歯科保健検討会                | 26 |
| (2) 地域歯科保健研修会                | 26 |
| (3) 高齢者のよい歯のコンクール            | 27 |
| (4) 親と子のよい歯のコンクール            | 27 |
| (5) 1歳6か月児歯科健康診査実施状況         | 27 |
| (6) 3歳児歯科健康診査実施状況            | 27 |
| 6 食育・栄養改善                    | 28 |
| (1) 食育推進                     | 28 |
| (2) 特定給食施設等の指導               | 29 |
| (3) 食品の栄養表示等に対する指導           | 30 |
| (4) 人材・組織育成、研修会              | 30 |
| (5) うま塩メニュー提供店・健康応援団         | 31 |

|           |                                     |    |
|-----------|-------------------------------------|----|
| <b>7</b>  | <b>生活習慣病対策</b>                      | 32 |
| (1)       | 高齢者の医療の確保に関する法律の規定による特定健康診査(国民健康保険) | 32 |
| (2)       | 健康増進法の規定による健康診査                     | 32 |
| (3)       | がん検診                                | 33 |
| <b>8</b>  | <b>精神保健</b>                         | 38 |
| (1)       | 入院・通院患者数                            | 38 |
| (2)       | 精神障害者保健福祉手帳交付件数                     | 38 |
| (3)       | 精神保健相談実施状況                          | 39 |
| (4)       | 精神障がい者社会適応訓練事業(職親)登録事業所             | 40 |
| (5)       | 精神障がい者の地域移行・地域定着支援事業                | 40 |
| (6)       | 自殺予防対策強化事業                          | 41 |
| (7)       | 地域かかりつけ医精神科医連携会議                    | 41 |
| (8)       | 心の健康教室実施状況                          | 42 |
| (9)       | 自殺企図者の通報件数                          | 42 |
| (10)      | ケア会議                                | 42 |
| (11)      | ひきこもり支援                             | 42 |
| <b>9</b>  | <b>難病対策</b>                         | 43 |
| (1)       | 医療費等の支援                             | 43 |
| (2)       | 地域支援ネットワーク事業                        | 50 |
| <b>10</b> | <b>結核対策</b>                         | 51 |
| (1)       | 結核新登録者数(活動性分類別・年齢階級別)               | 51 |
| (2)       | 結核活動性分類別登録者数(受療状況別)                 | 51 |
| (3)       | 結核有病率・罹患率                           | 52 |
| (4)       | 結核予防(健康診断の実施状況)                     | 52 |
| (5)       | 一般住民結核健康診断実施状況                      | 53 |
| (6)       | 精密検査(従来の管理検診)実施状況                   | 53 |
| (7)       | 接触者検診(患者家族検診)実施状況                   | 53 |
| (8)       | 接触者検診(その他)実施状況                      | 53 |
| (9)       | 研修会                                 | 53 |
| <b>11</b> | <b>感染症対策</b>                        | 54 |
| (1)       | 感染症発生状況                             | 54 |
| (2)       | 感染症発生動向調査                           | 54 |
| (3)       | 予防接種実施状況                            | 55 |
| (4)       | エイズ対策                               | 57 |
| (5)       | 消毒インストラクター養成・フォローアップ研修              | 58 |
| (6)       | 肝炎対策                                | 58 |
| <b>12</b> | <b>介護保険</b>                         | 59 |
| (1)       | 要介護認定者数                             | 59 |
| (2)       | 介護保険サービス受給状況                        | 59 |
| (3)       | 居宅サービス事業所等の数                        | 60 |
| (4)       | 地域密着型サービス事業所等の数                     | 60 |
| (5)       | 介護保険関連研修                            | 61 |
| <b>13</b> | <b>介護予防</b>                         | 62 |
| (1)       | 圏域介護予防検討会                           | 62 |
| (2)       | 自立支援ヘルパー養成事業                        | 62 |
| <b>14</b> | <b>看護対策</b>                         | 63 |
| (1)       | 「看護の日」及び「看護週間」事業                    | 63 |
| (2)       | 看護の地域ネットワーク推進事業                     | 63 |
| <b>15</b> | <b>保健師活動状況</b>                      | 67 |
| (1)       | 保健師配置状況                             | 67 |
| (2)       | 家庭訪問実施状況                            | 67 |
| (3)       | 健康相談実施状況                            | 67 |
| <b>16</b> | <b>原爆被爆者対策</b>                      | 68 |
| (1)       | 被爆者健康手帳交付及び各種手当等の支給状況               | 68 |
| (2)       | 被爆者健康診断実施状況                         | 68 |
| <b>17</b> | <b>献血対策</b>                         | 69 |
| (1)       | 献血状況                                | 69 |
| <b>18</b> | <b>温泉</b>                           | 70 |
| (1)       | 温泉地別源泉数等調                           | 70 |
| (2)       | 温泉利用許可施設数調                          | 70 |
| <b>19</b> | <b>薬務</b>                           | 71 |
| (1)       | 薬事関係施設及び立入検査実施状況                    | 71 |
| (2)       | 毒劇物関係施設及び立入検査実施状況                   | 72 |
| (3)       | 薬務関連事業実施状況                          | 72 |

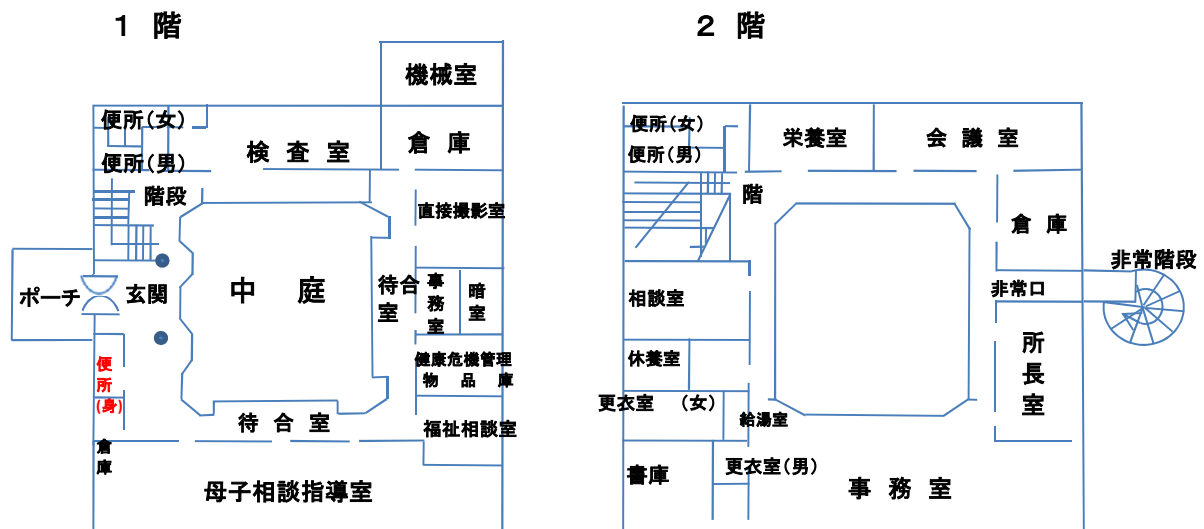
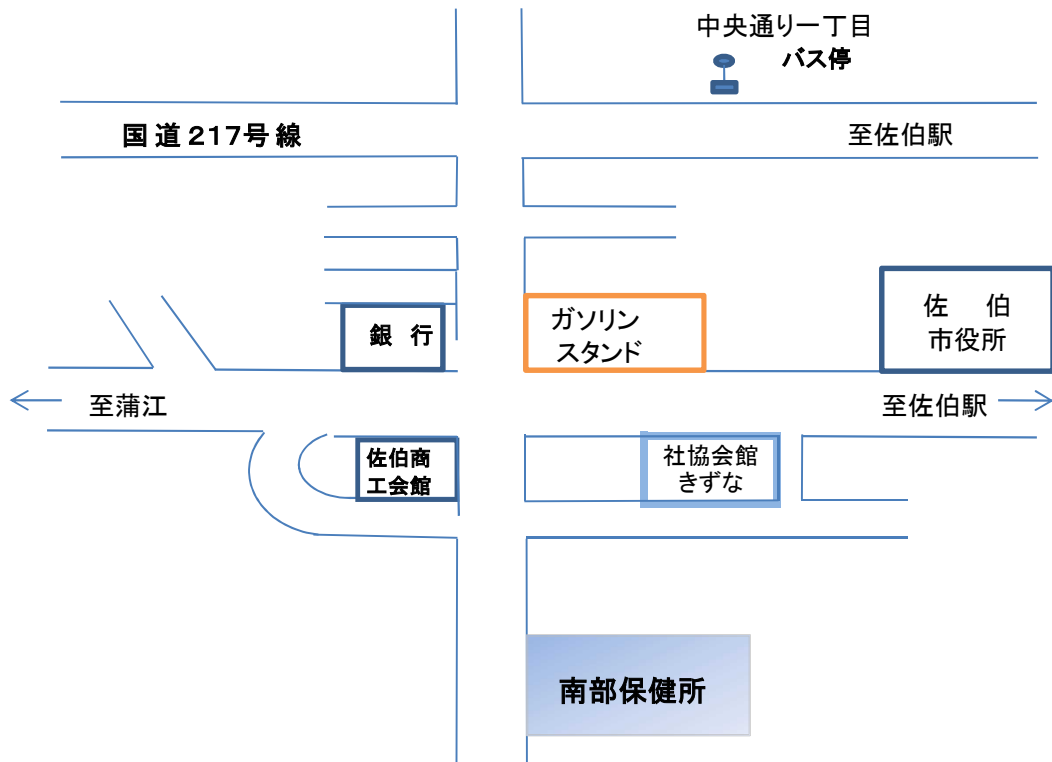
|            |                                        |     |
|------------|----------------------------------------|-----|
| <b>2 0</b> | <b>食品衛生</b>                            | 73  |
| (1)        | 監視指導                                   | 73  |
| (2)        | 食品衛生監視機動班                              | 78  |
| <b>2 1</b> | <b>環境衛生</b>                            | 80  |
| (1)        | 水道普及状況                                 | 80  |
| (2)        | 建築物衛生管理施設                              | 80  |
| (3)        | 特定建築物施設数及び立入検査状況                       | 80  |
| (4)        | 生活衛生関係営業施設及び監視件数                       | 81  |
| (5)        | 産業廃棄物処理業者                              | 81  |
| (6)        | 廃棄物処理施設数及び監視件数                         | 81  |
| (7)        | 浄化槽設置状況                                | 81  |
| (8)        | 浄化槽保守点検業の登録及び監視件数                      | 81  |
| (9)        | 水質汚濁防止法及び瀬戸内海環境保全特別措置法に基づく特定事業場        | 82  |
| (10)       | 自動車リサイクル法に関する届出、フロン排出抑制法に関する登録         | 84  |
| (11)       | 大分県土砂等のたい積行為の規制に関する条例に係る特定事業の許可数及び監視件数 | 84  |
| (12)       | 一定の規模以上の土地の形質の変更届出数                    | 84  |
| (13)       | 化製場等に関する法律に係る施設数                       | 84  |
| <b>2 2</b> | <b>おおいたうつくし作戦</b>                      | 85  |
| (1)        | 豊かな水環境の創出                              | 85  |
| (2)        | 循環型社会形成推進事業                            | 85  |
| <b>2 3</b> | <b>狂犬病予防及び動物愛護</b>                     | 86  |
| (1)        | 狂犬病予防業務                                | 86  |
| (2)        | 犬・猫による苦情                               | 86  |
| (3)        | 犬・猫の引き取り頭数                             | 86  |
| (4)        | 動物愛護事業                                 | 87  |
| (5)        | 特定動物の飼養保管許可施設と飼養数（飼養形態別）               | 87  |
| (6)        | 動物取扱業の登録状況                             | 87  |
| <b>2 4</b> | <b>試験検査</b>                            | 88  |
| (1)        | 臨床検査(糞便・喀痰・血液検査)                       | 88  |
| (2)        | 臨床検査(細菌検査)                             | 88  |
| <b>IV</b>  | <b>福祉部門</b>                            |     |
| <b>1</b>   | <b>生活保護の状況</b>                         | 89  |
| (1)        | 生活保護実施状況                               | 89  |
| (2)        | 生活保護世帯の世帯類型別状況                         | 89  |
| <b>2</b>   | <b>母子及び父子並びに寡婦福祉の状況</b>                | 89  |
| (1)        | 母子、父子及び寡婦世帯数                           | 89  |
| (2)        | 母子世帯の年齢                                | 89  |
| <b>3</b>   | <b>児童福祉</b>                            | 90  |
| (1)        | 家庭児童相談室における相談処理状況                      | 90  |
| (2)        | 児童福祉施設等入所状況                            | 91  |
| <b>4</b>   | <b>地域福祉</b>                            | 92  |
| (1)        | 民生委員・児童委員等の状況                          | 92  |
| (2)        | ユニバーサルデザイン（出前授業実施状況）                   | 92  |
| (3)        | 大分あったか・はーと駐車場利用証交付状況                   | 92  |
| <b>5</b>   | <b>障がい者(児)福祉</b>                       | 93  |
| (1)        | 身体障害者（児）手帳交付状況及び身体障害者相談員数              | 93  |
| (2)        | 療育手帳交付状況及び知的障害者相談員数                    | 93  |
| (3)        | 精神障害者保健福祉手帳交付件数                        | 93  |
| (4)        | 平成28年度佐伯地区身体・知的障害者相談員合同研修会             | 93  |
| <b>V</b>   | <b>参考資料</b>                            |     |
| <b>1</b>   | <b>調査研究報告等</b>                         | 95  |
| <b>2</b>   | <b>平成28年度南部保健所行動計画</b>                 | 96  |
| <b>3</b>   | <b>平成28年度行動計画の検証結果について</b>             | 101 |

# I 保健所の概況

# 1 沿革

- 昭和19年10月 佐伯市西谷の簡易保険佐伯相談所の庁舎を借り業務開始
- 昭和22年 9月 公衆衛生事業開始
- 昭和24年 3月 大分県保健所規則の制定により、所管区域が佐伯市・南海部郡及び大野郡小野市村、重岡村となる。総務課、衛生課の2課制となる。(C級保健所)
- 昭和26年 2月 佐伯市中村外に庁舎新築移転
- 昭和33年 4月 総務課・衛生課・保健予防課の3課制となる。
- 昭和35年 9月 保健所型別編成替により、R4型保健所となる。
- 昭和55年 7月 佐伯市字向島に新庁舎落成移転
- 平成 2年 4月 総務課の庶務係・業務係を統合し、総務係に改称。  
衛生課に食品衛生係、環境衛生係を置く。
- 平成 9年 4月 総務課を総務企画課に改称し、総務係、企画調整係を置く。  
保健予防課を保健指導課に改称し、保健指導第一係、保健指導第二係を置く。  
衛生課に検査担当を置く。
- 平成16年 4月 保健指導課を地域保健課に改称し、健康増進係と疾病対策係を置く。
- 平成17年 4月 佐伯県民保健福祉センターと改称し、地域福祉課を新設。
- 平成19年 5月 総務企画課を総務福祉課に改称し、地域福祉課を廃止。
- 平成20年 4月 南部保健所と改称し、健康安全企画課を置く。

## 2 位置及び建物平面図

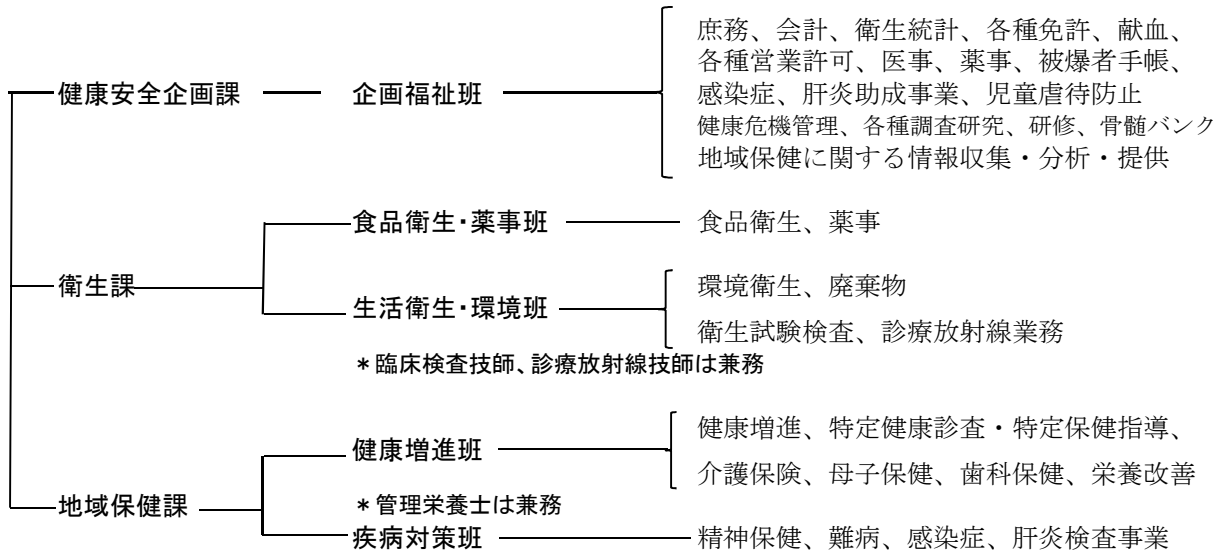


### 庁舎の概要

|      |              |     |    |                         |
|------|--------------|-----|----|-------------------------|
| 敷地面積 |              |     |    | 3,046.01 m <sup>2</sup> |
| 本館   | 鉄筋コンクリート造    | 2階建 | 1棟 | 1,245.82 m <sup>2</sup> |
| 犬抑留所 | 鉄筋コンクリート造    | 平屋建 | 1棟 | 20.00 m <sup>2</sup>    |
| 車庫   | 鉄骨、波鋼板一部スレート | 平屋建 | 1棟 | 166.40 m <sup>2</sup>   |



### 3 組織及び職員数



(平成29年4月1日現在)

| 組織及び現員          | 職<br>員<br>総<br>数 | 一<br>般<br>事<br>務 | 技<br>術<br>職<br>総<br>数 | 医<br>師 | 薬<br>劑<br>師 | 獣<br>医<br>師 | 化<br>学 | 放<br>射<br>線<br>技<br>師 | 技<br>臨<br>床<br>検<br>査<br>師 | 保<br>健<br>師 | 管<br>理<br>栄<br>養<br>士 | 事<br>務<br>補<br>佐 | 技<br>師<br>・<br>労<br>務 | 非<br>常<br>勤<br>嘱<br>託 | 臨<br>時<br>職<br>員 |
|-----------------|------------------|------------------|-----------------------|--------|-------------|-------------|--------|-----------------------|----------------------------|-------------|-----------------------|------------------|-----------------------|-----------------------|------------------|
| 職員総数            | 22(10)           | 6                | 16(8)                 | 1      | 4           | 2           | 1      | (2)                   | (2)                        | 8           | (4)                   |                  | (2)                   | 3                     | 1                |
| 所長              | 1                |                  | 1                     | 1      |             |             |        |                       |                            |             |                       |                  |                       |                       |                  |
| 健康安全企画課         | 7                | 6                | 1                     |        |             |             |        |                       |                            | 1           |                       |                  |                       | 1                     | 1                |
| 次長兼<br>健康安全企画課長 | 1                | 1                |                       |        |             |             |        |                       |                            |             |                       |                  |                       |                       |                  |
| 企画福祉班           | 6                | 5                | 1                     |        |             |             |        |                       |                            | 1           |                       |                  |                       | 1                     | 1                |
| 衛生課             | 7(6)             |                  | 7(4)                  |        | 4           | 2           | 1      | (2)                   | (2)                        |             |                       |                  | (2)                   | 2                     |                  |
| 参事兼衛生課長         | 1                |                  | 1                     |        | 1           |             |        |                       |                            |             |                       |                  |                       |                       |                  |
| 食品衛生・薬事班        | 4                |                  | 4                     |        | 3           | 1           |        |                       |                            |             |                       |                  |                       |                       |                  |
| 生活衛生・環境班        | 2(6)             |                  | 2(4)                  |        |             | 1           | 1      | (2)                   | (2)                        |             |                       |                  | (2)                   | 2                     |                  |
| 地域保健課           | 7(4)             |                  | 7(4)                  |        |             |             |        |                       |                            | 7           | (4)                   |                  |                       |                       |                  |
| 参事兼<br>地域保健課長   | 1                |                  | 1                     |        |             |             |        |                       |                            | 1           |                       |                  |                       |                       |                  |
| 健康増進班           | 3(4)             |                  | 3(4)                  |        |             |             |        |                       |                            | 3           | (4)                   |                  |                       |                       |                  |
| 疾病対策班           | 3                |                  | 3                     |        |             |             |        |                       |                            | 3           |                       |                  |                       |                       |                  |

注 ※()は他所属在籍の兼務職員  
※非常勤嘱託は事務補助員1名、産業廃棄物監視員に2名

## 4 業務内容

### (1) 週間所内業務

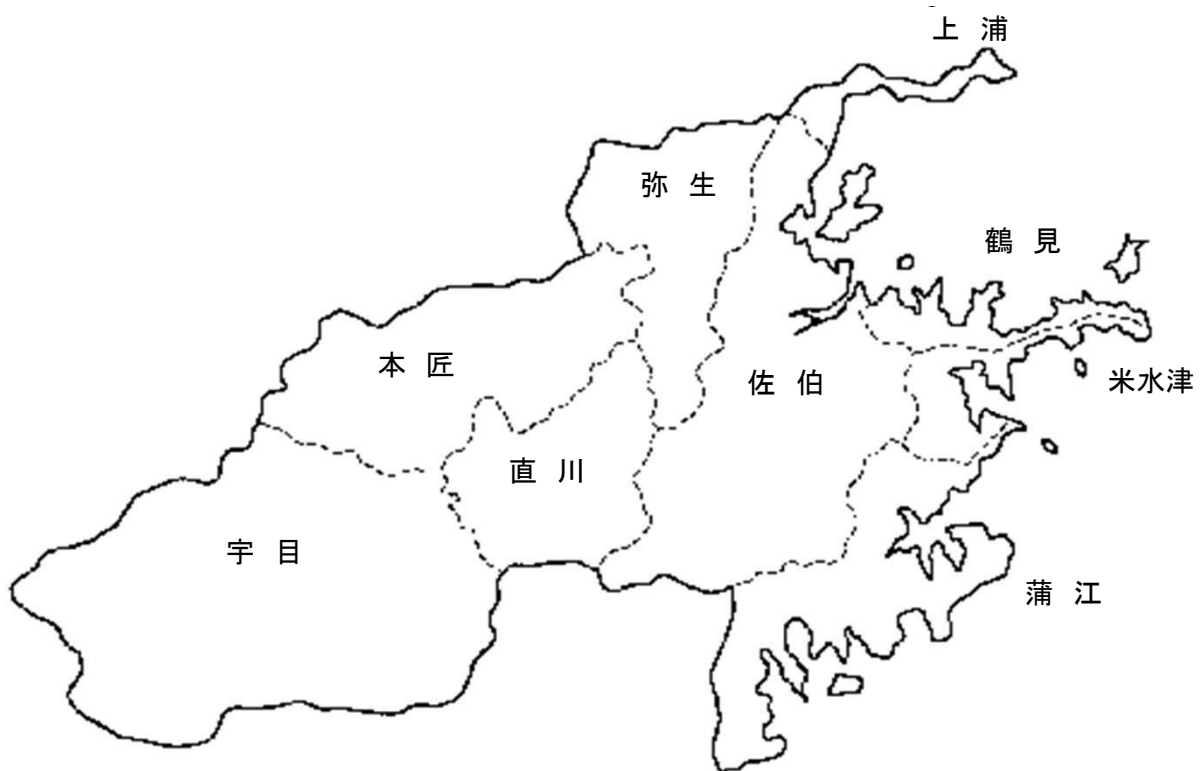
| 項 目                   | 曜 日        | 受付時間        | 備 考   |
|-----------------------|------------|-------------|-------|
| 精神保健・認知症相談            | 毎月第2火曜日    | 15:00～17:00 | 電話予約制 |
| 肝 炎 検 査               | 毎月第1、第3火曜日 | 9:00～11:00  | 電話予約制 |
| H I V抗体検査・特<br>定感染症検査 | 毎月第1、第3火曜日 | 9:00～11:00  | 電話予約制 |
| 骨髄バンク登録受付             | 随時         | 9:00～       | 電話予約制 |
| 検 便                   | 毎月第1、第3火曜日 | 9:00～11:30  |       |
| 猫の引き取り                | 毎月第1、第3月曜日 | 11:00～12:00 | 電話予約制 |
| 犬の引き取り                | 毎週木曜日      | 午前中         | 電話予約制 |

### (2) その他の業務

| 項 目     | 内 容                 |
|---------|---------------------|
| 家庭訪問・相談 | 結核・難病・精神保健・長期療養児・栄養 |
| 監視指導    | 食品衛生・公害・環境衛生・薬務・医務  |
| 衛生教育    | 公衆衛生全般              |

## Ⅱ 管内の概況

# 1 概 況



当保健所の管轄する佐伯市は平成17年3月3日に1市5町3村が合併し、総面積903.11km、人口総数71,113人である。

当地域は、大分県の南部に位置し、比較的温暖多雨の気候で、東南部はリアス式海岸で日豊海岸国立公園に指定され景観に恵まれており、西部は祖母傾山系に属する山岳地帯である。

耕地面積は、総面積の2.3%に過ぎず営農規模は極めて零細で兼業農家が殆どであり、林業、水産業に依存するとともに以前から出稼ぎ労働者が多かった。

内陸部では稲作を中心に、野菜・花きの施設栽培が行われている。

海岸部では恵まれた良港と水産資源のもと、まき網・小型底びき網等の漁船漁業、ブリを主体とした魚類養殖や真珠養殖等の海面養殖、「丸干し」「ちりめん」等の水産加工品の生産がさかんに営まれている。

また、高度成長期には若年労働者を中心に人口流出が続き、海岸部では特に男性の土木関係就労者が多かったため、じん肺患者、振動病患者の多い地域となっている。

資料：県統計調査課「大分県の人口推計」平成28年10月1日現在  
国土地理院「平成28年全国都道府県市区町村別面積調」

## 2 人口動態

平成28年10月1日現在の管内の人口は71,113人と前年より1,137人減少しており、この傾向は昭和50年から続いている(表2-1)。

総人口に占める65歳以上人口の割合(高齢化率)は、37.8%で、県平均を上回っている(表2-2)。

また、平成27年の管内の死亡者数は1,077人で、これを死因別にみると、悪性新生物、心疾患、肺炎による死亡が約半数を占めている。(表2-3・4)

### (1)人口・世帯数の推移

表2-1 人口・世帯数・面積

(各年10月1日現在)

|     | 年   | 世帯数     | 1世帯当たりの人員 | 総人口       |         |         | 面積<br>(Km <sup>2</sup> ) | 人口密度<br>人口/km <sup>2</sup> |
|-----|-----|---------|-----------|-----------|---------|---------|--------------------------|----------------------------|
|     |     |         |           | 総数        | 男       | 女       |                          |                            |
| 大分県 | S50 | 344,129 | 3.46      | 1,190,307 | 561,715 | 628,592 | 6,340.74                 | 187.72                     |
|     | S60 | 395,855 | 3.16      | 1,250,214 | 593,014 | 657,200 |                          | 197.17                     |
|     | H7  | 435,040 | 2.83      | 1,231,306 | 581,909 | 649,397 |                          | 194.19                     |
|     | H17 | 469,017 | 2.58      | 1,209,587 | 569,755 | 639,832 |                          | 190.76                     |
|     | H26 | 495,644 | 2.36      | 1,171,702 | 554,187 | 617,515 |                          | 184.79                     |
|     | H27 | 498,661 | 2.34      | 1,164,703 | 551,228 | 613,475 |                          | 183.69                     |
|     | H28 | 489,265 | 2.37      | 1,159,634 | 549,001 | 610,633 |                          | 182.89                     |
| 佐伯市 | S50 | 27,520  | 3.50      | 96,317    | 44,828  | 51,489  | 903.11                   | 106.65                     |
|     | S60 | 29,764  | 3.22      | 95,907    | 44,688  | 51,219  |                          | 106.20                     |
|     | H7  | 30,493  | 2.89      | 88,116    | 40,674  | 47,442  |                          | 97.57                      |
|     | H17 | 30,678  | 2.63      | 80,804    | 37,076  | 43,728  |                          | 89.47                      |
|     | H26 | 30,546  | 2.40      | 73,286    | 33,790  | 39,496  |                          | 81.15                      |
|     | H27 | 30,529  | 2.37      | 72,250    | 33,319  | 38,931  |                          | 80.00                      |
|     | H28 | 29,504  | 2.41      | 71,113    | 32,744  | 38,369  |                          | 78.74                      |

資料：人口・世帯数は、県統計調査課「大分県の人口推計」

面積は、国土地理院「平成28年全国都道府県市区町村別面積調」

表2-2 年齢別人口・割合

(各年10月1日現在)

|     | 年   | 年 齢 区 分 |      |         |      |         |      |
|-----|-----|---------|------|---------|------|---------|------|
|     |     | 年少人口    |      | 生産年齢人口  |      | 老年人口    |      |
|     |     | 0才～14才  | 構成比% | 15才～64才 | 構成比% | 65才以上   | 構成比% |
| 大分県 | S50 | 274,612 | 23.1 | 789,878 | 66.4 | 125,824 | 10.5 |
|     | S60 | 265,304 | 21.2 | 817,275 | 65.4 | 163,139 | 13.0 |
|     | H7  | 200,909 | 16.3 | 801,035 | 65.1 | 229,076 | 18.6 |
|     | H17 | 165,659 | 13.7 | 752,002 | 62.1 | 292,502 | 24.1 |
|     | H26 | 150,143 | 12.8 | 669,952 | 57.2 | 344,780 | 29.4 |
|     | H27 | 148,356 | 12.7 | 657,472 | 56.5 | 352,048 | 30.2 |
|     | H28 | 144,776 | 12.5 | 645,508 | 55.7 | 358,339 | 30.9 |
| 佐伯市 | S50 | 22,547  | 23.4 | 62,792  | 65.2 | 10,955  | 11.4 |
|     | S60 | 20,003  | 20.9 | 62,270  | 64.9 | 13,634  | 14.2 |
|     | H7  | 13,944  | 15.9 | 55,627  | 63.2 | 18,545  | 21.1 |
|     | H17 | 10,293  | 12.7 | 47,294  | 58.5 | 23,175  | 28.7 |
|     | H26 | 8,348   | 11.4 | 38,364  | 52.4 | 26,290  | 35.9 |
|     | H27 | 8,162   | 11.3 | 37,219  | 51.5 | 26,585  | 36.8 |
|     | H28 | 7,838   | 11.0 | 36,230  | 51.0 | 26,859  | 37.8 |

注：年齢不詳分を除く

資料：県統計調査課「大分県の人口推計」

表2-3 人口動態総覧（実数・率）

| 年次  | 日本人口 | 出生          |             |                      | 死亡  |                 | 自然増加 |                 | 乳児死亡  |                 | 新生児死亡 |                 |     |
|-----|------|-------------|-------------|----------------------|-----|-----------------|------|-----------------|-------|-----------------|-------|-----------------|-----|
|     |      | 実数          | 率<br>[人口千対] | 2,500g<br>未満<br>[再掲] | 実数  | 率<br>[人口<br>千対] | 実数   | 率<br>[人口<br>千対] | 実数    | 率<br>[出生<br>千対] | 実数    | 率<br>[出生<br>千対] |     |
| 全国  | 22   | 126,381,000 | 1,071,304   | 8.5                  |     | 1,197,012       | 9.5  | △ 125,708       | △ 1.0 | 2,450           | 2.3   | 1,167           | 1.1 |
|     | 23   | 126,180,000 | 1,050,806   | 8.3                  |     | 1,253,066       | 9.9  | △ 202,260       | △ 1.6 | 2,463           | 2.3   | 1,147           | 1.1 |
|     | 24   | 125,957,000 | 1,037,231   | 8.2                  |     | 1,256,359       | 10.0 | △ 219,128       | △ 1.7 | 2,299           | 2.2   | 1,065           | 1.0 |
|     | 25   | 125,759,000 | 1,029,816   | 8.2                  |     | 1,268,436       | 10.1 | △ 238,620       | △ 1.9 | 2,185           | 2.1   | 1,026           | 1.0 |
|     | 26   | 125,431,000 | 1,003,539   | 8.0                  |     | 1,273,004       | 10.1 | △ 269,465       | △ 2.1 | 2,080           | 2.1   | 952             | 0.9 |
|     | 27   | 125,319,299 | 1,005,677   | 8.0                  |     | 1,290,444       | 10.3 | △ 284,767       | △ 2.3 | 1,916           | 1.9   | 902             | 0.9 |
| 大分県 | 22   | 1,187,599   | 10,072      | 8.5                  | 958 | 12,988          | 10.9 | △ 2,916         | △ 2.5 | 27              | 2.7   | 13              | 1.3 |
|     | 23   | 1,183,000   | 9,988       | 8.4                  | 885 | 13,806          | 11.7 | △ 3,818         | △ 3.2 | 32              | 3.2   | 16              | 1.6 |
|     | 24   | 1,178,000   | 9,650       | 8.2                  | 880 | 14,050          | 11.9 | △ 4,400         | △ 3.7 | 24              | 2.5   | 9               | 0.9 |
|     | 25   | 1,170,000   | 9,605       | 8.2                  | 892 | 13,874          | 11.9 | △ 4,269         | △ 3.6 | 18              | 1.9   | 10              | 1.0 |
|     | 26   | 1,163,000   | 9,279       | 8.0                  | 798 | 14,065          | 12.1 | △ 4,786         | △ 4.1 | 21              | 2.3   | 10              | 1.1 |
|     | 27   | 1,157,581   | 9,112       | 7.9                  | 862 | 13,958          | 12.1 | △ 4,846         | △ 4.2 | 17              | 1.9   | 9               | 1.0 |
| 佐伯市 | 22   | 76,735      | 513         | 6.7                  | 37  | 1,013           | 13.2 | △ 500           | △ 6.5 | -               | -     | -               | -   |
|     | 23   | 75,822      | 517         | 6.8                  | 42  | 1,087           | 14.3 | △ 570           | △ 7.5 | 1               | 1.9   | 1               | 1.9 |
|     | 24   | 75,822      | 546         | 7.2                  | 44  | 1,123           | 14.8 | △ 577           | △ 7.6 | -               | -     | -               | -   |
|     | 25   | 75,058      | 490         | 6.5                  | 39  | 1,032           | 13.7 | △ 542           | △ 7.2 | -               | -     | -               | -   |
|     | 26   | 73,070      | 521         | 7.1                  | 48  | 1,142           | 15.6 | △ 621           | △ 8.5 | 1               | 1.9   | -               | -   |
|     | 27   | 71,973      | 449         | 6.2                  | 43  | 1,077           | 15.0 | △ 628           | △ 8.7 | -               | -     | -               | -   |

| 年次  | 死産 |                 |      |        | 周産期死亡  |                 |              |             | 婚姻  |                 | 離婚  |                 | 合計<br>特殊<br>出生率 |      |
|-----|----|-----------------|------|--------|--------|-----------------|--------------|-------------|-----|-----------------|-----|-----------------|-----------------|------|
|     | 実数 | 率<br>[出産<br>千対] | 自然死産 | 人工死産   | 実数     | 率<br>[出産<br>千対] | 22週以降<br>の死産 | 早期新生<br>児死亡 | 実数  | 率<br>[人口<br>千対] | 実数  | 率<br>[人口<br>千対] |                 |      |
| 全国  | 22 | 26,560          | 24.2 | 12,245 | 14,315 | 4,515           | 4.2          | 3,637       | 878 | 700,214         | 5.5 | 251,378         | 1.99            | 1.39 |
|     | 23 | 25,751          | 23.9 | 11,940 | 13,811 | 4,315           | 4.1          | 3,491       | 824 | 661,895         | 5.2 | 235,719         | 1.87            | 1.39 |
|     | 24 | 24,800          | 23.4 | 11,448 | 13,352 | 4,133           | 4.0          | 3,343       | 790 | 668,869         | 5.3 | 235,406         | 1.87            | 1.41 |
|     | 25 | 24,102          | 22.9 | 10,938 | 13,164 | 3,862           | 3.7          | 3,110       | 752 | 660,613         | 5.3 | 231,383         | 1.84            | 1.43 |
|     | 26 | 23,524          | 22.3 | 10,905 | 12,619 | 3,750           | 3.6          | 3,039       | 711 | 643,749         | 5.1 | 222,107         | 1.77            | 1.42 |
|     | 27 | 22,617          | 22.0 | 10,862 | 11,755 | 3,728           | 3.7          | 3,063       | 665 | 635,156         | 5.1 | 226,215         | 1.81            | 1.45 |
| 大分県 | 22 | 312             | 30.0 | 128    | 184    | 52              | 5.1          | 42          | 10  | 6,076           | 5.1 | 2,314           | 1.95            | 1.56 |
|     | 23 | 301             | 29.3 | 111    | 190    | 43              | 4.3          | 32          | 11  | 5,667           | 4.8 | 2,110           | 1.78            | 1.55 |
|     | 24 | 269             | 27.1 | 96     | 173    | 36              | 3.7          | 31          | 5   | 5,652           | 4.8 | 2,187           | 1.86            | 1.53 |
|     | 25 | 274             | 27.7 | 106    | 168    | 42              | 4.4          | 35          | 7   | 5,724           | 4.9 | 2,179           | 1.86            | 1.56 |
|     | 26 | 257             | 27.0 | 93     | 164    | 31              | 3.3          | 22          | 9   | 5,391           | 4.6 | 2,004           | 1.72            | 1.57 |
|     | 27 | 286             | 30.4 | 110    | 176    | 48              | 5.2          | 41          | 7   | 5,315           | 4.6 | 2,066           | 1.78            | 1.59 |
| 佐伯市 | 22 | 10              | 19.1 | 4      | 6      | 1               | 1.9          | 1           | -   | 331             | 4.3 | 148             | 1.93            | 1.62 |
|     | 23 | 13              | 24.5 | 4      | 9      | 1               | 1.9          | -           | 1   | 338             | 4.3 | 141             | 1.87            | 1.65 |
|     | 24 | 17              | 30.2 | 4      | 13     | 4               | 7.3          | 4           | -   | 310             | 4.1 | 136             | 1.79            | 1.60 |
|     | 25 | 10              | 20.0 | 4      | 6      | 2               | 4.1          | 2           | -   | 340             | 4.5 | 128             | 1.71            | 1.65 |
|     | 26 | 14              | 26.2 | 2      | 12     | 1               | 1.9          | 1           | -   | 282             | 3.9 | 120             | 1.64            | 1.74 |
|     | 27 | 18              | 38.5 | 6      | 12     | 3               | 6.6          | 3           | -   | 261             | 3.6 | 133             | 1.85            | 1.74 |

資料：厚生労働省「人口動態統計」、佐伯市の合計特殊出生率は県福祉保健企画課調べ

注1：合計特殊出生率は「15歳から49歳までの女性の年齢別出生率を合計したもの」で一人の女性がその年齢別出生率で一生涯の間に生むとしたときの子どもの数に相当する。現在の人口を維持するためには、合計特殊出生率が2.07以上を保つことが必要とされている。

注2：佐伯市の合計特殊出生率はその年次を含む前5年間の平均値である。

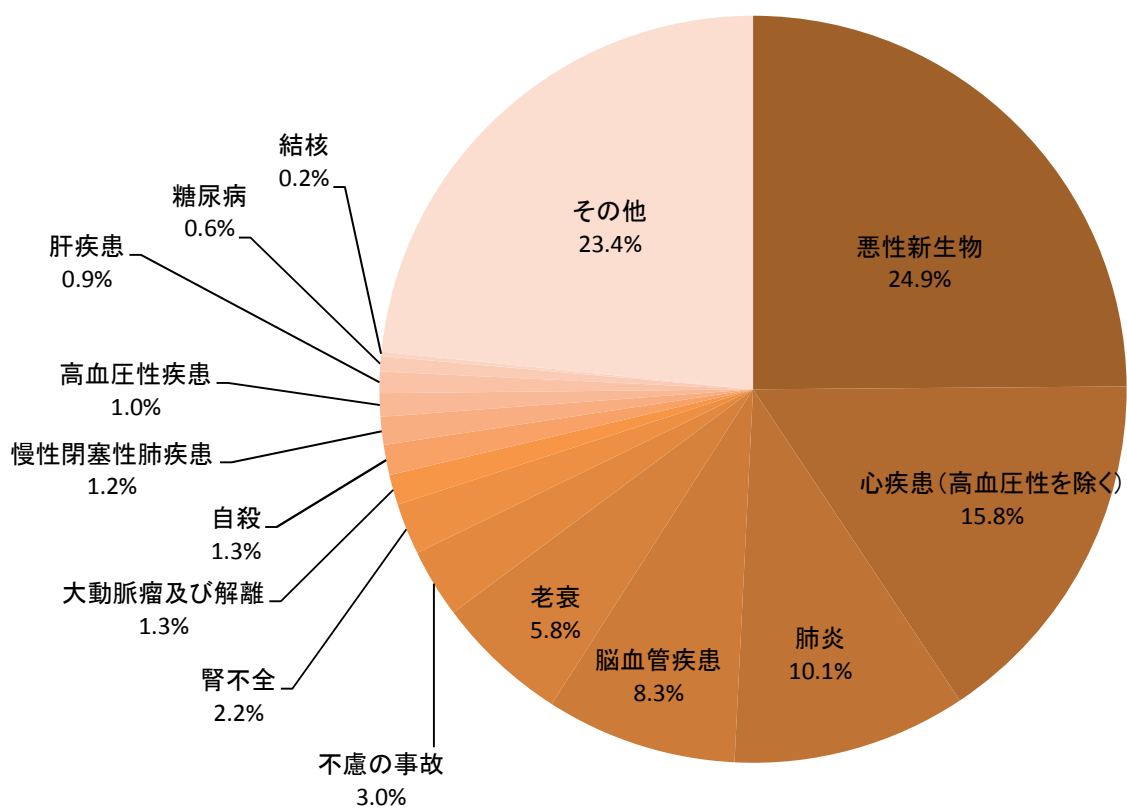
## (2) 主要死因別死亡数・死亡率(人口10万対)

表2-4

| 項 目          | 年   | 全 国     | 大分県     | 佐 伯 市 |         |
|--------------|-----|---------|---------|-------|---------|
|              |     | 死亡率     | 死亡率     | 死亡数   | 死亡率     |
| 総数           | H25 | 1,009.1 | 1,185.8 | 1,032 | 1,394.1 |
|              | H26 | 1,014.9 | 1,209.4 | 1,142 | 1,562.9 |
|              | H27 | 1,029.7 | 1,205.8 | 1,077 | 1,496.4 |
| 結核           | H25 | 1.7     | 2.2     | 1     | 1.4     |
|              | H26 | 1.7     | 1.5     | 2     | 2.7     |
|              | H27 | 1.6     | 1.8     | 2     | 2.8     |
| 悪性新生物        | H25 | 290.3   | 307.0   | 265   | 358.0   |
|              | H26 | 293.5   | 329.8   | 289   | 395.5   |
|              | H27 | 295.5   | 315.5   | 268   | 372.4   |
| 糖尿病          | H25 | 11.0    | 11.1    | 10    | 13.5    |
|              | H26 | 10.9    | 11.2    | 8     | 10.9    |
|              | H27 | 10.6    | 13.0    | 7     | 9.7     |
| 高血圧性疾患       | H25 | 5.7     | 8.3     | 7     | 9.5     |
|              | H26 | 5.5     | 7.4     | 7     | 9.6     |
|              | H27 | 5.4     | 7.1     | 11    | 15.3    |
| 心疾患（高血圧症を除く） | H25 | 156.5   | 174.0   | 129   | 174.3   |
|              | H26 | 157.0   | 176.8   | 176   | 240.9   |
|              | H27 | 156.5   | 175.0   | 170   | 236.2   |
| 脳血管疾患        | H25 | 94.1    | 116.3   | 94    | 127.0   |
|              | H26 | 91.1    | 110.2   | 123   | 168.3   |
|              | H27 | 89.4    | 104.3   | 89    | 123.7   |
| 大動脈瘤及び解離     | H25 | 12.8    | 12.7    | 13    | 17.6    |
|              | H26 | 13.1    | 13.4    | 12    | 16.4    |
|              | H27 | 13.5    | 16.0    | 14    | 19.5    |
| 肺炎           | H25 | 97.8    | 125.4   | 94    | 127.0   |
|              | H26 | 95.4    | 124.0   | 92    | 125.9   |
|              | H27 | 96.5    | 129.8   | 109   | 151.4   |
| 慢性閉塞性肺疾患     | H25 | 13.1    | 18.5    | 17    | 23.0    |
|              | H26 | 12.9    | 19.6    | 8     | 10.9    |
|              | H27 | 12.6    | 18.7    | 13    | 18.1    |
| 喘息           | H25 | 1.4     | 1.5     | 2     | 2.7     |
|              | H26 | 1.2     | 1.5     | 2     | 2.7     |
|              | H27 | 1.2     | 1.7     | -     | -       |
| 肝疾患          | H25 | 12.7    | 13.2    | 18    | 24.3    |
|              | H26 | 12.5    | 12.8    | 8     | 10.9    |
|              | H27 | 12.5    | 13.0    | 10    | 13.9    |
| 腎不全          | H25 | 20.0    | 22.4    | 18    | 24.3    |
|              | H26 | 19.8    | 24.3    | 25    | 34.2    |
|              | H27 | 19.6    | 26.0    | 24    | 33.3    |
| 老衰           | H25 | 55.5    | 61.2    | 48    | 64.8    |
|              | H26 | 60.1    | 63.0    | 52    | 71.2    |
|              | H27 | 67.7    | 69.5    | 62    | 86.1    |
| 不慮の事故        | H25 | 31.5    | 44.4    | 32    | 43.2    |
|              | H26 | 31.1    | 41.6    | 48    | 65.7    |
|              | H27 | 30.6    | 39.1    | 32    | 44.5    |
| 自殺           | H25 | 20.7    | 21.8    | 19    | 25.7    |
|              | H26 | 19.5    | 17.6    | 12    | 16.4    |
|              | H27 | 18.5    | 16.5    | 14    | 19.5    |
| その他          | H25 | 184.3   | 245.8   | 265   | 356.9   |
|              | H26 | 186.9   | 254.7   | 252   | 339.4   |
|              | H27 | 198.0   | 258.8   | 252   | 350.0   |

資料：厚生労働省「人口動態統計」  
 県福祉保健企画課「人口動態調査都道府県標準結果表」

(3)管内における主要死因別死亡割合（平成27年）

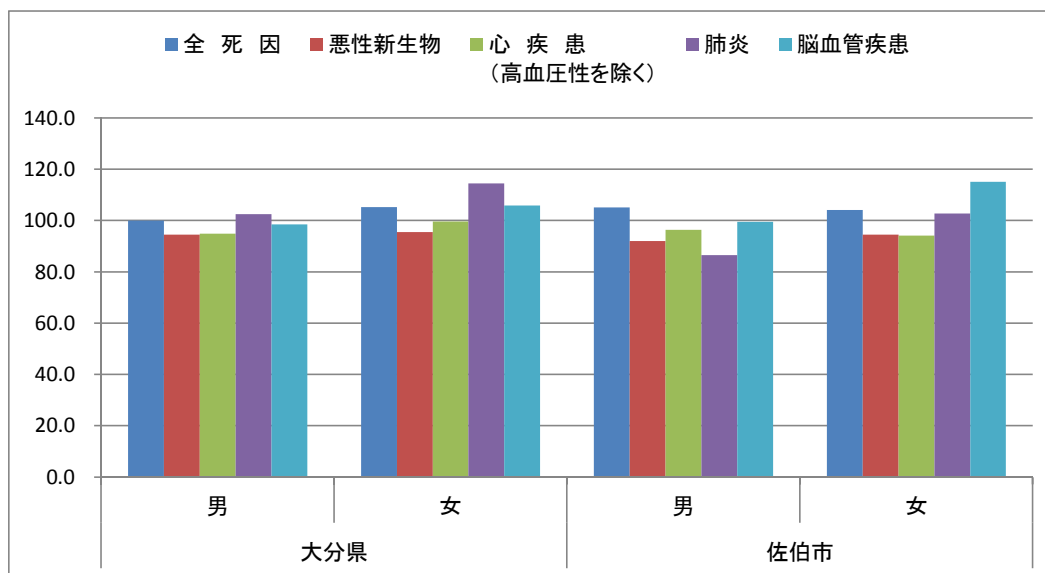




(4) 主要死因標準化死亡比 (SMR)

(平成23年～平成27年の平均値)

|     |   | 全死因   |     | 悪性新生物 |     | 心疾患<br>(高血圧性を除く) |     | 肺炎    |     | 脳血管疾患 |     |
|-----|---|-------|-----|-------|-----|------------------|-----|-------|-----|-------|-----|
|     |   | 値     | 有意差 | 値     | 有意差 | 値                | 有意差 | 値     | 有意差 | 値     | 有意差 |
| 大分県 | 男 | 100.0 |     | 94.6  | **  | 94.9             | **  | 102.5 |     | 98.5  |     |
|     | 女 | 105.3 | **  | 95.5  | **  | 99.7             |     | 114.5 | **  | 105.9 | **  |
| 佐伯市 | 男 | 105.2 | **  | 92.1  | *   | 96.4             |     | 86.5  | *   | 99.5  |     |
|     | 女 | 104.2 | *   | 94.6  |     | 94.2             |     | 102.8 |     | 115.1 | *   |



注1：標準化死亡比 (SMR)は、各地域の年齢階級別人口と全国の年齢階級別死亡率により算出された各地域の期待死亡数と、その地域の実際の死亡数との比を示す。  
主に小地域の比較に用いられ、全国を100(基準値)として、100より大きいということは、その地域の死亡状況は全国より悪く、100より小さいということは、全国より良いということの意味する。

注2：\*は5%の危険率で有意差がある、\*\*は1%の危険率で有意差がある。

資料：大分県福祉保健企画課「大分県健康指標計算システム」

# 1 地域保健対策強化の概要

## (1) 企画及び調整の機能の強化

### ア 南部保健所運営協議会

| 開催日       | 委員所属・職名                                                                                            | 内容                                                                                       |
|-----------|----------------------------------------------------------------------------------------------------|------------------------------------------------------------------------------------------|
| 平成28年9月1日 | 市長、市医師会長、市歯科医師会長、市薬剤師会長、市学校保健会副会長、市食生活改善推進協議会長、市公立保育協議会保育士会長、県看護協会佐伯地区理事、県栄養士会南部支部佐伯地区代表、市主任児童委員代表 | <ul style="list-style-type: none"> <li>・南部保健所の概要について</li> <li>・南部保健所の主要事業について</li> </ul> |

### イ 企画調整会議

「地域保健法」及び「地域保健対策の推進に関する基本的な指針」に基づく保健所の機能強化を目指して、各課を横断した総合的な企画、調整を図ることを目的に設置しており、保健所における機能強化の推進母体として位置づけて、機能強化の方向性や具体的な事業の目的と内容を共通認識、共通理解する場であり、地域課題の明確化や解決方法の決定、保健所行動計画等の策定、検証を行った。

| 会議の名称       |      | 構成員                                                                                                                      | 協議内容                                                                                                                                                    |
|-------------|------|--------------------------------------------------------------------------------------------------------------------------|---------------------------------------------------------------------------------------------------------------------------------------------------------|
| 南部保健所企画調整会議 | 課長会議 | 所長、次長兼健康安全企画課長、<br>参事兼衛生課長、参事兼地域保健課長、<br>企画福祉班総括、企画調整担当                                                                  | <ul style="list-style-type: none"> <li>・保健所行動計画の策定と検証</li> <li>・健康危機管理に関する体制整備と対策について</li> <li>・所内横断的に取り組む事業に関する計画立案及び評価</li> <li>・各課の事業の共有等</li> </ul> |
|             | 企画会議 | 所長、次長兼健康安全企画課長、<br>参事兼衛生課長、参事兼地域保健課長、<br>検査課長、食品衛生・薬事班総括、<br>生活衛生・環境班総括、健康増進班総括、<br>疾病対策班総括、食育栄養指導班総括、<br>企画福祉班総括、企画調整担当 |                                                                                                                                                         |

### ウ 南部地域医療構想調整会議

| 開催日         | 委員所属・職名                                                                                  | 内容                                                                                                                        |
|-------------|------------------------------------------------------------------------------------------|---------------------------------------------------------------------------------------------------------------------------|
| 平成28年11月14日 | 市医師会長、市医師会担当理事、市歯科医師会長、市薬剤師会長、県看護協会佐伯地区理事、各病院代表者、医療保険者代表、市福祉保健部長、地域包括支援センター長、市消防長、南部保健所長 | <ul style="list-style-type: none"> <li>・医療法の規定に基づき、構想区域ごとに、将来の病床数の必要量を達成するための方策その他の地域医療構想の達成を推進するために必要な協議を行った。</li> </ul> |

### エ 在宅医療、医療介護連携の推進支援

入院から在宅、在宅から入院への切れ目ない支援を提供することによって、住民が安心して入退院後の療養生活をスタートできるよう、医療と介護の連携強化を目指し、平成27年度に「南部医療圏域入退院時情報共有ルール」の策定に取り組んだ。平成28年度からルールが運用開始となり、定着を図るための取組を行った。

| 名称           | 開催日                      | 参加機関                             | 内容                                                                                                     |
|--------------|--------------------------|----------------------------------|--------------------------------------------------------------------------------------------------------|
| 入退院時情報共有実態調査 | 平成28年8月～9月               |                                  | <ul style="list-style-type: none"> <li>・入院時及び退院時連絡に関する実態調査</li> <li>・医療機関及び居宅介護支援事業所の取組状況調査</li> </ul> |
| 関係機関への報告等    | 平成29年3月10日<br>平成29年3月15日 | 佐伯市介護支援専門員連絡協議会、佐伯地域看護ネットワーク推進会議 | <ul style="list-style-type: none"> <li>・入退院時情報共有実態調査の結果報告</li> </ul>                                   |

## (2) 地域における健康危機管理の拠点としての機能の強化

地域における健康危機管理事案発生を未然に防止し、発生時には迅速かつ適切な対応を行うための健康危機管理体制の整備強化を図っている。

### ア 佐伯地域健康危機管理連絡会議

| 開催日            | 参加機関                                                                                           | 内容                                                                                                                                                             |
|----------------|------------------------------------------------------------------------------------------------|----------------------------------------------------------------------------------------------------------------------------------------------------------------|
| 平成28年<br>6月24日 | 佐伯市医師会、佐伯市薬剤師会、医療機関(佐伯中央病院、長門記念病院、南海医療センター、西田病院、御手洗病院)、佐伯市(健康増進課)、佐伯市教育委員会、佐伯市消防本部、佐伯警察署、南部振興局 | <ul style="list-style-type: none"> <li>・南部保健所管内の健康危機管理体制の整備状況について</li> <li>・感染症をめぐる動向について</li> <li>・新型インフルエンザ対策について</li> <li>・大規模災害発生時の健康危機管理体制について</li> </ul> |

### イ 健康危機管理シミュレーション

自然災害発生時の保健所機能の維持等を目的に地震・津波避難訓練及び南部地域防災関係機関ネットワーク会議「図上訓練」に参加した。南部振興局及び豊後大野家畜保健衛生所等と協働で、鳥インフルエンザの発生に備えた南部地区特定家畜伝染病防疫演習を行ったほか、一類感染症の国内発生に備え、アイソレーション車いすやアイソポッドを使用した患者移送訓練等を実施した。

#### ①自然災害対応訓練

| 実施日            | 参加機関                                                                              | 内容                                                                                             |
|----------------|-----------------------------------------------------------------------------------|------------------------------------------------------------------------------------------------|
| 平成28年<br>12月5日 | 南部保健所<br>大分県薬剤師会<br>大分県薬剤師会佐伯支部                                                   | 南海トラフ巨大地震等による津波浸水被害を想定した職員及び来庁者の地震・津波避難訓練及び衛星携帯電話による双方向通話訓練を実施                                 |
| 平成29年<br>2月20日 | 健康危機管理連絡会議構成員等(23団体)<br>佐伯市消防本部、佐伯警察署、佐伯市、佐伯市教育委員会、南海医療センター(管内医療機関)、南部振興局、南部保健所など | 巨大地震発生3日後の想定で、佐伯地区災害対策本部保健所班として訓練参加<br>「EMIS」や「おおいた医療情報ほっとネット」などによる情報を医療機関や社会福祉施設(福祉避難所)へ発信した。 |

#### ②南部地区特定家畜伝染病防疫訓練

| 実施日            | 参加機関                                         | 内容                                        |
|----------------|----------------------------------------------|-------------------------------------------|
| 平成28年<br>11月2日 | 南部振興局、豊後大野家畜保健衛生所、佐伯市農林水産部、JAおおいた佐伯事業部、南部保健所 | 高病原性鳥インフルエンザの発生した場合の保健所の役割及び関係機関の動きを確認した。 |

#### ③一類感染症等患者搬送訓練

| 実施日            | 参加機関          | 内容                                                                                                               |
|----------------|---------------|------------------------------------------------------------------------------------------------------------------|
| 平成29年<br>2月23日 | 南部保健所、佐伯市消防本部 | <ul style="list-style-type: none"> <li>・アイソレーション車いすの取扱い</li> <li>・感染防止搬送用具(アイソポッド)の取扱い</li> <li>・搬送訓練</li> </ul> |

### ウ 健康危機管理情報の発信

|      |          |
|------|----------|
| 内容   | ホームページ   |
| 対象者  | 一般       |
| 発信回数 | 毎週更新     |
| 発信内容 | 感染症の発生状況 |

### (3) 人材育成

#### ア 保健所職員の資質向上

保健所業務を理解し、個の仕事から課及び保健所全体の仕事を考える機会とするとともに、研修企画・運営・プレゼンテーション能力を向上させることを目的に、職員会議等で各担当による話題提供を実施した。

| 月 | テーマ               | 月  | テーマ             |
|---|-------------------|----|-----------------|
| 4 | 公務員倫理             | 9  | 鳥インフルエンザ防護服着脱訓練 |
| 5 | 熊本地震災害派遣報告（保健師）   | 10 | 人権同和問題          |
| 6 | 不法投棄防止対策          | 12 | 情報セキュリティ        |
| 7 | 熊本地震災害派遣報告（事務）    | 1  | 食品事故対策          |
| 8 | 九州災害時動物愛護センター派遣報告 | 2  | 交通安全            |

#### イ 医師関連研修（臨床医師研修、医学部地域医療実習）

臨床医師研修は、28年度の実施はなかった。

大分大学医学部医学科第5年次生の「地域医療実習」として、9～11月にかけて5グループ、計10名に研修を実施した。

#### ウ 看護学生実習生指導

看護学生の臨地学習として、公衆衛生看護活動の実施と必要な技術、看護専門職の役割について理解を深めるよう指導した。

| 機関名           | 学年   | 実習区分       | 人員 | 期間                   |
|---------------|------|------------|----|----------------------|
| 大分県立看護科学大学    | 4年次生 | 地域看護学実習    | 4人 | 平成28年5月9日～5月13日      |
|               | 4年次生 | 地域看護学実習    | 4人 | 平成28年5月30日～6月3日      |
| 大分県立看護科学大学大学院 | 1年次生 | 地域生活支援実習   | 1人 | 平成28年6月～2月           |
|               | 1年次生 | 広域看護活動研究実習 | 1人 | 平成28年11月7日～12月9日     |
| 大分大学医学部看護学科   | 4年次生 | 地域看護学実習    | 3人 | 平成28年6月13日～6月17日     |
|               | 3年次生 | 地域看護学実習    | 4人 | 平成29年1月10日～12日、1月27日 |

#### エ 南部保健所管内地域保健従事者研究会

管内の行政保健師、事業所保健師を対象に、保健・医療・福祉のあらゆる動向をふまえた情報の共有、また、地域保健従事者の資質向上を図ることを目的に開催した。

| 開催日<br>開催回数                      | 実人員 | 延べ<br>参加人数 | 内容                                                                | 備考                           |
|----------------------------------|-----|------------|-------------------------------------------------------------------|------------------------------|
| 原則毎月<br>第4火曜日<br>11回<br>(8月のみ休会) | 37人 | 220人       | ・年間テーマ：「保健師の専門性を高め、地域連携を図る」<br>・事例検討、講話（慢性腎臓病、精神障がい、感染症対策等）、話題提供等 | 毎月、各機関の業務や取組みについて共有する時間を設けた。 |

オ 出前講座実施状況

| テーマ           | 回数 | 対応課                     | 対象                                                                      |
|---------------|----|-------------------------|-------------------------------------------------------------------------|
| 菓             | 8  | 衛生課                     | 古江にこにこクラブ、米水津中学校、彦陽中学校、城南中学校、佐伯市食生活改善推進協議会宇目支部、東雲中学校、佐伯鶴城高等学校           |
| 食品衛生<br>食中毒予防 | 8  | 衛生課                     | さくら運輸株式会社、西日本畜産株式会社、トキハインダストリー佐伯店、鶴見の太陽、株式会社やまろ渡邊、日本文理大学附属高等学校、佐伯豊南高等学校 |
| 感染症<br>消毒     | 2  | 地域保健課                   | 日本文理大学附属高等学校、障がい者就業・生活支援センターじゃんぷ                                        |
| その他           | 4  | 健康安全企画課<br>衛生課<br>地域保健課 | 佐伯市あまべ商工会、ヘルパーステーションやよい、佐伯商工会議所、農林水産研究指導センター水産研究部                       |

(4) 調査及び研究等の推進

県民健康意識行動調査

大分県長期総合計画「安心・活力・発展プラン2015」に掲げる「健康寿命日本一」を実現するため、生活習慣等の健康に関する意識・行動の現状を把握し、健康課題の要因となる生活習慣の市町村の地域差を明らかにするとともに、県民の健康増進の総合的な推進を図るための基礎資料を得ることを目的に調査を実施した。

| 調査期間           | 市町村名 | 対象者数     |               | 有効回答数 | 有効回答率 |
|----------------|------|----------|---------------|-------|-------|
|                |      | 生活習慣実態調査 | (再掲) 栄養摂取状況調査 |       |       |
| 平成28年6月<br>～7月 | 佐伯市  | 954      | 247           | 591   | 61.9% |

資料：県民健康意識行動調査報告書（平成29年3月）

## 2 地域医療

管内の医療施設は、平成29年3月31日現在、病院8施設1,250床、一般診療所61施設（うち休止1施設）139床、歯科診療所32施設3床で、地域的には旧佐伯市内に集中している。人口10万人対で全国と対比すると、病院数は、県平均を下回っているが、全国平均を上回っている。一般診療所数は、県平均・全国平均を上回っている。歯科診療所は県平均・全国平均を下回っている。病床数では、病院病床数は、県平均を下回っているが、全国平均を上回っている（平成25年10月1日現在）。大分県医療計画（平成25年3月）による南部医療圏における病院の一般病床及び療養病床（診療所の療養型病床群に係る病床を含む）の基準病床数は、564床である。

### (1) 医療施設等の状況

(単位：か所、床)

(平成28年度末現在)

| 人口<br>10<br>万<br>対 |         | 病 院         |         |         |        |             |        |        | 診 療 所       |        | 歯<br>科<br>診<br>療<br>所 | 歯<br>科<br>技<br>工<br>所 | 助<br>産<br>所 |        |
|--------------------|---------|-------------|---------|---------|--------|-------------|--------|--------|-------------|--------|-----------------------|-----------------------|-------------|--------|
|                    |         | 施<br>設<br>数 | 病 床 数   |         |        |             |        |        | 施<br>設<br>数 | 病 床 数  |                       |                       |             |        |
|                    |         |             | 総<br>数  | 一<br>般  | 療<br>養 | 感<br>染<br>症 | 精<br>神 | 結<br>核 |             | 一<br>般 |                       |                       |             | 療<br>養 |
|                    | 全 国     | 6.7         | 1,237.7 | 704.4   | 257.9  | 1.4         | 268.4  | 5.7    | 78.5        | 98.5   | 10.4                  | 53.7                  |             |        |
|                    | 大分県     | 13.4        | 1,697.3 | 1,001.6 | 245.1  | 3.4         | 443.0  | 4.2    | 82.3        | 357.4  | 33.6                  | 46.1                  |             |        |
|                    | 佐伯市     | 10.6        | 1,662.1 | 1,105.0 | 312.5  | 5.3         | 239.3  | -      | 81.1        | 184.8  | -                     | 42.6                  | 19.9        | 5.3    |
|                    | 佐伯市     | 8           | 1,250   | 831     | 235    | 4           | 180    | -      | 61          | 139    | -                     | 32                    | 15          | 4      |
|                    | 平成27年度末 | 8           | 1,250   | 831     | 235    | 4           | 180    | -      | 61          | 139    | -                     | 32                    | 15          | 4      |

注：1) 「人口10万対」の欄の数値は、平成25年10月1日現在。

資料：1) 病院・診療所・歯科診療所（人口10万対の全国、大分県）は、厚生労働省「医療施設動態調査」

2) 管内の基準人口は、大分県「毎月流動人口調査」

3) 管内の病院、診療所及び歯科診療所並びに助産所は南部保健所に届出・登録済の数

### (2) 医療施設数（病床数別）

病院

(平成28年度末現在)

| 病床数 | 総数 | 20床～<br>49床 | 50床～<br>99床 | 100<br>床～<br>149<br>床 | 150<br>床～<br>199<br>床 | 200<br>床～<br>249<br>床 | 250<br>床以上 |
|-----|----|-------------|-------------|-----------------------|-----------------------|-----------------------|------------|
| 病院数 | 8  | 1           | 2           | 1                     | 1                     | 1                     | 2          |

資料：南部保健所に届出・登録済みのもの

一般診療所

(平成28年度末現在)

| 病床数  | 総数 | 無床 | 1床～<br>4床 | 5床～<br>9床 | 10床<br>～<br>14床 | 15床<br>～<br>19床 |
|------|----|----|-----------|-----------|-----------------|-----------------|
| 診療所数 | 61 | 51 | 2         | 1         | -               | 7               |

資料：南部保健所に届出・登録済みのもの

(3) 医療施設の動態 (平成28年度)

| 区分    | 南部保健所 |    |
|-------|-------|----|
|       | 新規開設  | 廃止 |
| 病院    | -     | -  |
| 診療所   | -     | -  |
| 歯科診療所 | -     | -  |

資料：南部保健所に届出・登録済みのもの

(4) 特定の人を対象とした医療施設

(平成29年3月31日現在)

|       |                  |                   |
|-------|------------------|-------------------|
| 医療施設名 | 養護老人ホームながと診療所    | 大分県なおみ園医務室        |
|       | 特別養護老人ホーム長良苑医務室  | 特別養護老人ホーム直川苑医務室   |
|       | 特別養護老人ホーム花みずき医務室 | 特別養護老人ホームはまゆう診療所  |
|       | 障害者支援施設清流の郷医務室   | 介護老人保健施設鶴見の太陽医務室  |
|       | 彦岳の太陽診療所         | 特別養護老人ホームはたのうら医務室 |
|       | 特別養護老人ホーム豊寿苑診療所  |                   |

資料：市町村別診療所等数調（特定施設）

(5) 医療関係従事者の状況

(単位：人)

(平成26年12月31日現在)

|                    |     | 医<br>師 | 歯<br>科<br>医<br>師 | 薬<br>劑<br>師 | 保<br>健<br>師 | 助<br>産<br>師 | 看<br>護<br>師 | 准<br>看<br>護<br>師 | 歯<br>科<br>衛<br>生<br>士 | 歯<br>科<br>技<br>工<br>士 |
|--------------------|-----|--------|------------------|-------------|-------------|-------------|-------------|------------------|-----------------------|-----------------------|
| 人口<br>10<br>万<br>対 | 全 国 | 244.9  | 81.8             | 226.7       | 38.1        | 26.7        | 855.2       | 267.7            | 91.5                  | 27.1                  |
|                    | 大分県 | 271.3  | 65.1             | 186.8       | 57.4        | 28.9        | 1151.3      | 520.2            | 120.5                 | 54.5                  |
|                    | 佐伯市 | 202.6  | 60.2             | 186.2       | 63.0        | 17.8        | 1076.1      | 592.8            | 104.1                 | 34.2                  |
| 佐伯市                |     | 148    | 44               | 136         | 46          | 13          | 786         | 433              | 76                    | 25                    |
| (平成24年末現在)         |     | 147    | 43               | 136         | 47          | 11          | 720         | 414              | 75                    | 27                    |

注：1) 「人口10万対」の欄の医師・歯科医師・薬剤師の全国及び大分県の数値は、平成26年12月31日現在

2) 「人口10万対」の欄の管内を算出する際の基準人口は、平成26年12月31日現在毎月流動人口

資料：1) 医師、歯科医師、薬剤師は、厚生労働省「医師・歯科医師・薬剤師調査」(平成26年12月31日現在)

2) 上記1)以外の職種の全国及び大分県の数値は「衛生行政報告例」(平成26年12月31日現在)

(6) 医療関係施設への立入検査実施状況

(単位：か所)

(平成28年度)

|           | 対象施設数 | 実施施設数 | 実施率(%) | 指摘事項・指導事項等    |
|-----------|-------|-------|--------|---------------|
| 総 数       | 104   | 26    | 25.0   |               |
| 病 院       | 8     | 8     | 100.0  | 法定医師数の不足 等    |
| 一 般 診 療 所 | 60    | 10    | 16.7   | 院内感染対策の充実 等   |
| 歯 科 診 療 所 | 32    | 8     | 25.0   | 無許可で構造設備を変更 等 |
| 助 産 所     | 4     | -     | 0.0    |               |

注：1) 対象施設数は平成29年3月31日現在

2) 病院は毎年度、一般診療所・歯科診療所、助産所は5年ごとに巡回

(7) へき地医療の状況 (平成26年10月末現在)

無医地区一覧表

| 市町村名 | 地区名 | 人口 |
|------|-----|----|
| 佐伯市  | 大越  | 56 |
|      | 木浦  | 83 |

無医地区に準じる地区

| 市町村名 | 地区名 | 人口 |
|------|-----|----|
| 佐伯市  | 深島  | 30 |

無歯科医地区

| 市町村名 | 地区名 | 人口  |
|------|-----|-----|
| 佐伯市  | 大越  | 56  |
|      | 大島  | 151 |
|      | 木浦  | 83  |

無歯科医地区に準じる地区

| 市町村名 | 地区名 | 人口 |
|------|-----|----|
| 佐伯市  | 日向泊 | 41 |

資料：平成26年度 無医地区等調査・無歯科医地区等調査 (厚生労働省)



### 3 母子保健

母子保健は、住民の健康の維持向上の基礎となるもので、青年期(婚前期)から妊娠中、産後にかけての母性の保護や、乳幼児の心身の適切な発育発達のため、医療機関等と連携した管理が必要である。

当保健所においては、一次サービスを提供する佐伯市との連携を密にし、二次的専門的事業を行い、発育発達に課題をもつ児や、長期にわたり発育発達の観察を要する長期療養児に対しての支援に取り組んでいる。

また、佐伯市との連携強化を図るために、平成24年度から佐伯市担当課との母子保健連絡会を定例化しケースや事業に関する情報交換、検討を行っている。

さらに、「ヘルシースタートおおいた地域推進専門部会」の中で関係機関とともに今後の地域母子保健対策について検討するなど、子どもを安心して産み育てられる地域づくりに努めている。

#### (1) 妊娠届出状況 (佐伯市)

(単位：人)

| 年度     | 総数  | 11週以下 | 12～19週 | 20～27週 | 28週以上 | 分娩後 | 不詳 |
|--------|-----|-------|--------|--------|-------|-----|----|
| 平成26年度 | 466 | 398   | 60     | 1      | 3     | 4   | -  |
| 平成27年度 | 488 | 423   | 61     | 3      | -     | -   | 1  |
| 平成28年度 | 402 | 354   | 40     | 4      | 3     | 1   | -  |

資料：厚生労働省「地域保健・健康増進事業報告」

#### (2) 乳児健康診査 (佐伯市)

##### ア 乳児健康診査実施状況

(単位：回、人、%)

| 年度     | 実施回数 | 対象者数 | 受診者数 <sup>※</sup> | 受診率  | 受診者内訳 |     |      |     |     |     |
|--------|------|------|-------------------|------|-------|-----|------|-----|-----|-----|
|        |      |      |                   |      | 異常認めず |     | 異常あり |     |     |     |
|        |      |      |                   |      | 異常認めず | 要指導 | 要観察  | 要精密 | 要医療 | 治療中 |
| 平成26年度 | 36   | 535  | 507               | 94.8 | 305   | 94  | 31   | -   | 4   | 73  |
| 平成27年度 | 34   | 456  | 438               | 96.1 | 257   | 89  | 25   | 9   | -   | 58  |
| 平成28年度 | 34   | 471  | 457               | 97.0 | 309   | 64  | 23   | 7   | 2   | 52  |

資料：母子保健情報システム

※佐伯市が実施した集団健診の受診者

##### イ 乳児健康診査異常あり内訳 (延べ数)

(平成28年度) (単位：人)

| 分類<br>市町村名 | 総数 | 身体的発育異常 | 精神発達障がい | けいれん | 運動発達異常 | 斜視 | 聴覚異常 | 筋緊張 | その他の器常 | 血液疾患 | 湿疹 | アトピー性皮膚炎 | その他の皮膚疾患 | 股関節 | 斜頸 | 循環器疾患 | 呼吸器疾患 | 消化器疾患 | 停留嚥丸 | その他泌尿器疾患 | 先天性代謝異常 | 先天性形態異常 | 染色体異常 | 育児環境上の問題 | その他 |
|------------|----|---------|---------|------|--------|----|------|-----|--------|------|----|----------|----------|-----|----|-------|-------|-------|------|----------|---------|---------|-------|----------|-----|
|            |    |         |         |      |        |    |      |     |        |      |    |          |          |     |    |       |       |       |      |          |         |         |       |          |     |

資料：母子保健情報システム

(3) 1歳6か月児健康診査（佐伯市）

ア 1歳6か月児健康診査実施状況

（単位：人、％）

|        | 対象者数 | 受診者数※ | 受診率  | 受診者内訳 |     |      |     |     |     |
|--------|------|-------|------|-------|-----|------|-----|-----|-----|
|        |      |       |      | 異常認めず |     | 異常あり |     |     |     |
|        |      |       |      | 異常認めず | 要指導 | 要観察  | 要精密 | 要医療 | 治療中 |
| 平成26年度 | 473  | 455   | 96.2 | 243   | 40  | 115  | 9   | -   | 48  |
| 平成27年度 | 513  | 490   | 95.5 | 247   | 78  | 114  | 7   | 4   | 40  |
| 平成28年度 | 463  | 460   | 99.4 | 218   | 94  | 107  | 5   | -   | 36  |

資料：母子保健情報システム

※佐伯市が実施した集団健診の受診者

イ 1歳6か月児健康診査異常あり内訳（延べ数）

（平成28年度）（単位：人）

| 分類<br>市町村名 | 総数 | 低身長 | 発育の異常 | 精神発達遅滞 | 言語発達遅滞 | 四肢骨格系異常 | 熱性けいれん | 運動機能異常 | 視覚異常 | 聴覚異常 | その他の神経異常 | 血液疾患 | アトピー性皮膚炎 | その他の皮膚疾患 | 循環器疾患 | 呼吸器疾患 | 消化器疾患 | 停留薬丸 | その他泌尿器疾患 | 先天異常 | 生活習慣上の問題 | 情緒行動上の問題 | 育児環境上の問題 | その他 |
|------------|----|-----|-------|--------|--------|---------|--------|--------|------|------|----------|------|----------|----------|-------|-------|-------|------|----------|------|----------|----------|----------|-----|
|            |    |     |       |        |        |         |        |        |      |      |          |      |          |          |       |       |       |      |          |      |          |          |          |     |

資料：母子保健情報システム

(4) 3歳児健康診査（佐伯市）

ア 3歳児健康診査実施状況

（単位：人、％）

|        | 対象者数 | 受診者数※ | 受診率  | 受診者内訳 |     |      |     |     |     |
|--------|------|-------|------|-------|-----|------|-----|-----|-----|
|        |      |       |      | 異常認めず |     | 異常あり |     |     |     |
|        |      |       |      | 異常認めず | 要指導 | 要観察  | 要精密 | 要医療 | 治療中 |
| 平成26年度 | 517  | 495   | 95.7 | 223   | 42  | 113  | 75  | 3   | 39  |
| 平成27年度 | 567  | 559   | 98.6 | 221   | 46  | 156  | 102 | 2   | 32  |
| 平成28年度 | 486  | 478   | 98.4 | 223   | 43  | 101  | 78  | 1   | 32  |

資料：母子保健情報システム

※佐伯市が実施した集団健診の受診者

イ 3歳児健康診査異常あり内訳（延べ数）

（平成28年度）（単位：人）

| 分類<br>市町村名 | 総数 | 低身長 | 発育の異常 | 精神発達遅滞 | 言語発達遅滞 | 四肢骨格系異常 | 熱性けいれん | 運動機能異常 | 視覚異常 | 聴覚異常 | その他の神経異常 | 血液疾患 | アトピー性皮膚炎 | その他の皮膚疾患 | 循環器疾患 | 呼吸器疾患 | 消化器疾患 | 停留薬丸 | 検尿異常 | その他泌尿器疾患 | 先天異常 | 生活習慣上の問題 | 情緒行動上の問題 | 育児環境上の問題 | その他 |
|------------|----|-----|-------|--------|--------|---------|--------|--------|------|------|----------|------|----------|----------|-------|-------|-------|------|------|----------|------|----------|----------|----------|-----|
|            |    |     |       |        |        |         |        |        |      |      |          |      |          |          |       |       |       |      |      |          |      |          |          |          |     |

資料：母子保健情報システム

(5) 母子保健に関する教室の開催状況 (佐伯市)

(単位：回、人)

|        | 思春期・未婚女性学級 |     | 婚前・新婚学級 |     | 両(母)親学級 |     | 育児学級 |     | その他 |     |
|--------|------------|-----|---------|-----|---------|-----|------|-----|-----|-----|
|        | 回数         | 延人員 | 回数      | 延人員 | 回数      | 延人員 | 回数   | 延人員 | 回数  | 延人員 |
| 平成26年度 | 3          | 93  | -       | -   | -       | -   | 26   | 482 | 5   | 186 |
| 平成27年度 | 3          | 181 | -       | -   | -       | -   | 18   | 231 | 34  | 663 |
| 平成28年度 | 5          | 23  | -       | -   | -       | -   | 8    | 104 | 47  | 839 |

資料：厚生労働省「地域保健・健康増進事業報告」

(6) 母子保健指導状況

(単位：人)

|        |       | 訪問指導 |     |     |     |     |     |     |     |     |     |     |     |     |     | 電話相談  |
|--------|-------|------|-----|-----|-----|-----|-----|-----|-----|-----|-----|-----|-----|-----|-----|-------|
|        |       | 妊婦   |     | 産婦  |     | 新生児 |     | 未熟児 |     | 乳児  |     | 幼児  |     | その他 |     |       |
|        |       | 実人員  | 延人員 | 実人員 | 延人員 | 実人員 | 延人員 | 実人員 | 延人員 | 実人員 | 延人員 | 実人員 | 延人員 | 実人員 | 延人員 |       |
| 平成26年度 | 佐伯市   | 5    | 5   | 500 | 565 | 19  | 21  | 26  | 36  | 478 | 550 | 111 | 225 | 14  | 31  | 1,801 |
|        | 南部保健所 | -    | -   | 4   | 9   | -   | -   | 1   | 1   | 2   | 7   | 3   | 4   | -   | -   | 283   |
| 平成27年度 | 佐伯市   | 8    | 12  | 440 | 460 | 71  | 75  | 15  | 16  | 376 | 423 | 118 | 190 | 5   | 22  | 1,764 |
|        | 南部保健所 | -    | -   | 5   | 9   | -   | -   | -   | -   | 5   | 9   | 1   | 1   | 5   | 26  | 189   |
| 平成28年度 | 佐伯市   | 9    | 22  | 376 | 401 | 58  | 62  | 15  | 37  | 384 | 384 | 146 | 256 | 30  | 54  | 1,922 |
|        | 南部保健所 | -    | -   | 3   | 8   | -   | -   | -   | -   | 1   | 1   | -   | -   | 5   | 16  | 119   |

資料：厚生労働省「地域保健・健康増進事業報告」

(7) 乳幼児発達相談実施状況

巡回療育相談

医師、作業療法士、言語聴覚士、保育士による巡回療育相談を行い、支援が必要な児の早期発見、早期療育等に努めている。

また、佐伯市教育委員会職員による教育相談を行い、就学についての相談に応じている。

ア 相談状況

(単位：人)

|        | 回数 | 実人員 | 延人員 |
|--------|----|-----|-----|
| 平成26年度 | 7  | 82  | 110 |
| 平成27年度 | 7  | 75  | 101 |
| 平成28年度 | 7  | 73  | 96  |

イ 結果分類

(平成28年度) (単位：人)

|          | 総数 | 異常なし | 要指導 | 経過観察 | 要医療 |
|----------|----|------|-----|------|-----|
| 総数       | 73 | 1    | 5   | 52   | 15  |
| 運動発達の問題  | -  | -    | -   | -    | -   |
| 精神発達の問題  | 1  | -    | -   | 1    | -   |
| 言語発達の問題  | 23 | -    | 2   | 18   | 3   |
| 情緒・行動の問題 | 49 | 1    | 3   | 33   | 12  |

(8) 小児慢性特定疾患治療研究事業受給件数

(単位：人)

|        | 総<br>数 | 悪<br>性<br>新<br>生<br>物 | 慢<br>性<br>腎<br>疾<br>患 | 疾<br>慢<br>性<br>呼<br>吸<br>器<br>患 | 慢<br>性<br>心<br>疾<br>患 | 内<br>分<br>泌<br>疾<br>患 | 膠<br>原<br>病 | 糖<br>尿<br>病 | 異<br>先<br>天<br>性<br>代<br>常<br>謝 | 疾<br>血<br>友<br>病<br>免<br>疫<br>疾<br>患<br>血<br>液 | 疾<br>神<br>經<br>・<br>筋<br>患 | 疾<br>慢<br>性<br>消<br>化<br>器<br>患 |
|--------|--------|-----------------------|-----------------------|---------------------------------|-----------------------|-----------------------|-------------|-------------|---------------------------------|------------------------------------------------|----------------------------|---------------------------------|
| 平成26年度 | 57     | 8                     | 12                    | -                               | 7                     | 12                    | 3           | 5           | 1                               | 4                                              | 5                          | -                               |

資料：南部保健所調べ

(9) 小児慢性特定疾病医療受給者証所持者数

(単位：人)

|        | 総<br>数 | 悪<br>性<br>新<br>生<br>物 | 慢<br>性<br>腎<br>疾<br>患<br>群 | 疾<br>慢<br>性<br>呼<br>吸<br>器<br>群 | 慢<br>性<br>心<br>疾<br>患<br>群 | 内<br>分<br>泌<br>疾<br>患<br>群 | 膠<br>原<br>病 | 糖<br>尿<br>病 | 代<br>先<br>天<br>性<br>代<br>常<br>謝<br>異<br>性 | 血<br>液<br>疾<br>患<br>群 | 免<br>疫<br>疾<br>患<br>群 | 神<br>經<br>・<br>筋<br>疾<br>患<br>群 | 慢<br>性<br>消<br>化<br>器<br>疾<br>患<br>群 | 遺<br>伝<br>子<br>の<br>変<br>化<br>に<br>伴<br>う<br>症<br>候 | 染<br>色<br>体<br>又<br>は | 皮<br>膚<br>疾<br>患<br>群 |
|--------|--------|-----------------------|----------------------------|---------------------------------|----------------------------|----------------------------|-------------|-------------|-------------------------------------------|-----------------------|-----------------------|---------------------------------|--------------------------------------|-----------------------------------------------------|-----------------------|-----------------------|
| 平成27年度 | 59     | 9                     | 13                         | -                               | 7                          | 12                         | 3           | 5           | 2                                         | 2                     | 1                     | 4                               | -                                    | 1                                                   | -                     | -                     |
| 平成28年度 | 70     | 12                    | 13                         | -                               | 8                          | 15                         | 1           | 7           | 3                                         | -                     | 2                     | 5                               | 3                                    | 1                                                   | -                     | -                     |

資料：南部保健所調べ ※平成27年1月1日～「児童福祉法の一部を改正する法律」が施行され新たな制度に変わった

(10) 育成医療給付状況

(単位：件)

|        | 総<br>数 | 不<br>肢<br>自<br>由<br>体 | 障<br>視<br>が<br>い<br>覚 | 機<br>能<br>障<br>が<br>平<br>衡 | 聴<br>覚<br>障<br>が<br>平<br>衡 | 音<br>声<br>言<br>語<br>・<br>咀<br>嚼<br>機<br>能<br>障<br>が<br>い | 心<br>臓<br>機<br>能<br>障<br>が<br>い | 腎<br>臓<br>機<br>能<br>障<br>が<br>い | そ<br>の<br>他<br>内<br>臓<br>障<br>が<br>い | 不<br>全<br>免<br>疫<br>の<br>機<br>能 | ウ<br>イ<br>ト<br>免<br>疫<br>不<br>全 | 小<br>腸<br>機<br>能<br>障<br>が<br>い | 肝<br>臓<br>機<br>能<br>障<br>が<br>い |
|--------|--------|-----------------------|-----------------------|----------------------------|----------------------------|----------------------------------------------------------|---------------------------------|---------------------------------|--------------------------------------|---------------------------------|---------------------------------|---------------------------------|---------------------------------|
| 平成26年度 | 19     | 1                     | -                     | -                          | -                          | 10                                                       | 4                               | -                               | 4                                    | -                               | -                               | -                               | -                               |
| 平成27年度 | 18     | 4                     | -                     | -                          | -                          | 9                                                        | 4                               | -                               | 1                                    | -                               | -                               | -                               | -                               |
| 平成28年度 | 20     | 2                     | 1                     | -                          | -                          | 12                                                       | 3                               | -                               | 2                                    | -                               | -                               | -                               | -                               |

資料：南部保健所調べ

注：総数は延べ数

(11) 未熟児養育医療給付状況

(単位：件)

|        | 総<br>数 | 1,000g<br>未<br>満 | 1,000g～<br>1,500g<br>未<br>満 | 1,500g～<br>1,800g<br>未<br>満 | 1,800g～<br>2,000g<br>未<br>満 | 2,000g～<br>2,300g<br>未<br>満 | 2,300g～<br>2,500g<br>未<br>満 | 2,500g<br>以<br>上 |
|--------|--------|------------------|-----------------------------|-----------------------------|-----------------------------|-----------------------------|-----------------------------|------------------|
| 平成26年度 | 14     | 2                | 3                           | 2                           | 1                           | 1                           | -                           | 5                |
| 平成27年度 | 13     | 1                | 2                           | 2                           | 2                           | 3                           | -                           | 3                |
| 平成28年度 | 14     | 1                | 3                           | 3                           | 4                           | 2                           | -                           | 1                |

資料：南部保健所調べ

(12) 不妊治療費等助成事業

平成15年11月から、大分県不妊治療費等助成事業が開始された。保健所は事務処理機関として助成の可否決定等を行うとともに、必要に応じて相談等を行っている。

ア 不妊治療費助成事業申請状況

|        |      |
|--------|------|
| 平成26年度 | 108件 |
| 平成27年度 | 98件  |
| 平成28年度 | 62件  |

### (13) 母子保健地域強化推進事業

全ての妊婦や産婦、育児中の母親が、健やかで安心した妊娠生活や子育て期間を送ることができるよう、母子健康手帳交付の時点からスタートに、各ライフステージにおいて、適切な情報収集とタイムリーな情報提供を行っている。また、支援が必要な母子に対して、医療・保健・福祉・教育の連携により、適切なフォローアップと育児不安・ストレスの軽減を図り、児童虐待の発生を予防するためのシステムの構築を推進している。

#### ア 「ヘルシースタートおおいた」南部地域推進専門部会

(平成28年度)

| 開催日             | 参加者                 | 検討内容及び議題                                                                                                                                                               |
|-----------------|---------------------|------------------------------------------------------------------------------------------------------------------------------------------------------------------------|
| 平成28年<br>10月25日 | 南部地域推進専門部会委員<br>18人 | 平成27年度ヘルシースタートおおいた南部地域推進専門部会報告<br>平成28年度ヘルシースタート推進事業について<br>・ヘルシースタートおおいた推進委員会報告<br>・周産期メンタルヘルスクエア体制整備事業「大分トライアル事業」の報告<br>・ヘルシースタートおおいたワーキンググループの報告                    |
| 平成29年<br>3月7日   | 南部地域推進専門部会委員<br>18人 | 平成28年度ヘルシースタートおおいた推進事業について<br>・全県版のガイドライン改訂案の要旨について<br>・大分トライアル事業に関するアンケート調査結果について<br>・ペリネイタル・ビジット事業について<br>圏域版ガイドラインについて<br>・圏域版のガイドラインの改訂について<br>・妊娠届出時のアンケートの改訂について |

#### イ 母子保健に関する連絡会議

(平成28年度)

| 開催月日           | 検討内容                                                                        | 参加者                                                         |
|----------------|-----------------------------------------------------------------------------|-------------------------------------------------------------|
| 平成28年<br>4月11日 | 1 母子保健連絡会について（位置づけ等の確認）<br>2 管内の母子保健事業について<br>3 低出生体重児、未熟児に関する情報共有          | 市健康増進課保健師 3人<br>保健所保健師 2人 計5人                               |
| 5月9日           | 1 母子保健連絡会について（位置づけ等の確認）<br>2 管内の母子保健事業について                                  | 市健康増進課保健師 3人<br>保健所保健師 2人 計5人                               |
| 6月17日          | 1 今年度の母子保健連絡会について（計画等）<br>2 巡回療育相談について<br>3 関連事業について                        | 市健康増進課保健師 3人<br>保健所保健師 2人 計5人                               |
| 7月11日          | 1 未熟児等管理台帳について<br>2 ヘルシースタートおおいた推進委員会ワーキングについて<br>3 関連事業について                | 市健康増進課保健師 3人<br>保健所保健師 2人 計5人                               |
| 8月10日          | 1 ヘルシースタートおおいた推進委員会ワーキングについて<br>2 未熟児等管理台帳のケースについて<br>3 事例検討会               | 市健康増進課保健師 4人<br>市南部分室保健師 1人<br>市西部分室保健師 1人<br>保健所保健師 2人 計8人 |
| 9月12日          | 1 未熟児等管理台帳のケースについて<br>2 ヘルシースタートおおいた推進事業について<br>3 巡回療育相談について                | 市健康増進課保健師 2人<br>保健所保健師 2人 計4人                               |
| 10月14日         | 1 未熟児等管理台帳のケースについて<br>2 ヘルシースタートおおいた地域推進専門部会について<br>3 母子健康手帳について            | 市健康増進課保健師 2人<br>保健所保健師 2人 計4人                               |
| 11月14日         | 1 事例検討会                                                                     | 市健康増進課保健師 6人<br>市西部分室保健師 1人<br>保健所保健師 2人 計9人                |
| 12月12日         | 1 未熟児等管理台帳のケースについて<br>2 平成29年度巡回療育相談について<br>3 ヘルシースタート推進事業について              | 市健康増進課保健師 2人<br>保健所保健師 2人 計4人                               |
| 平成29年<br>1月16日 | 1 未熟児等管理台帳のケースについて<br>2 平成29年度巡回療育相談について<br>3 ヘルシースタート推進事業について              | 市健康増進課保健師 2人<br>保健所保健師 2人 計4人                               |
| 2月13日          | 1 事例検討会                                                                     | 市健康増進課保健師 4人<br>市南部分室保健師 1人<br>保健所保健師 2人 計7人                |
| 3月13日          | 1 未熟児等受理管理台帳等のケースについて<br>2 ヘルシースタートおおいたガイドラインについて<br>3 平成29年度母子保健連絡会の開催について | 市健康増進課保健師 2人<br>保健所保健師 1人 計3人                               |

#### (14) 小児慢性特定疾病児童等自立支援事業

小児慢性特定疾病や障がい等により長期に療養が必要な児の自立や成長発達を促すとともに、養育者等が抱える悩みや不安を軽減する。また、小児慢性特定疾病児童等の長期療養児の支援に関わる関係者（保健・医療・福祉・教育等）との連携を強化し、地域における支援体制の充実に努める。

##### ア 療育相談指導事業（個別）

慢性疾患や障がい等により長期に療養が必要な児に関する事、養育者の悩みや不安等に関する相談に家庭訪問、面接、電話等の方法で実施した。

（平成28年度、単位：人）

| 相談区分 | 小児慢性特定疾病児童 | その他長期療養児童 | 総数 |    |
|------|------------|-----------|----|----|
| 相談種別 | 電話         | 49        | 18 | 67 |
|      | 面接         | 35        | 4  | 39 |
|      | 訪問         | 18        | 8  | 26 |

資料：南部保健所調べ

注：延人員

##### イ 巡回相談指導事業

小児慢性特定疾病児童等の支援に関わる関係者（医療・保健・福祉・教育等）との連携を強化し、療育支援の必要な児童とその療育者に対し、児童の特性を踏まえた支援の検討を行った。

| 開催日  | 平成28年7月12日                                                                | 平成29年2月13日                                       |
|------|---------------------------------------------------------------------------|--------------------------------------------------|
| 開催場所 | ケース自宅                                                                     |                                                  |
| 内容   | 口腔環境の変化に対し、歯科医師の訪問により児の特性に応じた支援方法を検討した。<br>・口腔内アセスメント<br>・保護者の相談に対するアドバイス | 在宅移行に向け、在宅療養環境のアセスメントと必要な支援等の検討を行った。             |
| 参加者  | 小児慢性特定疾病児童、保護者、歯科医師、訪問看護師、保健所保健師                                          | 保護者、医療機関連携室看護師、訪問看護師、PT、相談支援事業所、市相談支援センター、保健所保健師 |

##### ウ 小児慢性特定疾病児童等支援関係者地域連携ケース会議

児及びその養育者を支える関係者（保健・医療・福祉・教育等）と連携、事例検討会や研修会等を実施し、地域療育の人材育成及び支援体制の充実に努めた。

|      |                                                                                        |
|------|----------------------------------------------------------------------------------------|
| 開催日  | 平成28年7月22日                                                                             |
| 開催場所 | 南部保健所2階 会議室                                                                            |
| 内容   | 夏季休暇中の療養支援についての検討<br>小児慢性特定疾病児童等巡回相談指導結果の共有<br>助言者：医療法人 鶴岡クリニック 副院長（歯科・歯科口腔外科） 森崎 重規 氏 |
| 参加者  | 保護者、ケース支援関係機関（医療機関、サービス等利用計画作成機関、療育機関、訪問看護ステーション、教育機関、行政機関）                            |

##### エ 小児慢性特定疾病等自立支援員による出張相談会

小児慢性特定疾病児童等とその家族が、進学や就職等の進路に関する悩みや日常生活での不安等について相談できる機会を設け、小児慢性特定疾病児童等自立支援員等との個別相談により適切な療養生活の確保や情報提供等による自立に向けた支援を行った。

|      |                              |
|------|------------------------------|
| 開催日  | 平成28年12月26日                  |
| 開催場所 | 南部保健所 1階 健康相談室・福祉相談室         |
| 内容   | 小児慢性特定疾病児童等自立支援員と保健師による個別相談  |
| 参加者  | 小児慢性特定疾病児童とその保護者、医療機関連携室 S W |

## 4 健康増進

21世紀における健康づくり運動として展開されている「健康日本21」を受け、大分県では「生涯健康県おおいた21」の推進を図っている。県民一人ひとりが主体的に健康づくりに取り組むとともに、個人の健康づくりを社会全体で支援することで、生涯を通じて健康で活力ある人生を送ることができる社会の実現をめざしている。

更に、平成27年度から平成36年度までの10年間の県行政の道しるべとなる大分県長期総合計画「安心・活力・発展プラン2015」において、「健康寿命日本一」を目標に掲げ、健康寿命の延伸に向けた対策を展開している。

また、大分県医療計画の推進の中で、5疾病5事業に絡む事業に関して、関係機関と地域の課題を共有しながら、糖尿病重症化予防の推進等に取り組んでいる。

### (1) 「生涯健康県おおいた21」推進事業

#### ア 健康応援団事業の推進

県民健康づくり計画「生涯健康県おおいた21」を実現するため、県民の健康づくりを支援する食と受動喫煙対策の環境整備を図っており、県民の生活に関連の深い事業所（店舗）を「生涯健康県おおいた21」推進事業所（健康応援団）として登録している。

さらに、平成26年度からは、経営者が中心となり従業員の健康づくりを推進する事業所を増加させることを目的に健康経営事業所の登録を募集し、認定を行っている。

平成28年度末現在、管内では「食の環境整備」部門で15店舗、「受動喫煙対策」部門で38事業所が登録している。また、「健康経営推進」部門で77事業所が登録し、27事業所が認定されている。

### (2) 地域・職域連携推進会議

地域・職域が連携して情報交換や地域の健康課題の把握を行い、生涯を通じた継続的な保健サービスの提供体制を整備できるようにするため開催した。

| 実施月日           | 内 容                                                                               | 参加機関                                                                                                                                 |
|----------------|-----------------------------------------------------------------------------------|--------------------------------------------------------------------------------------------------------------------------------------|
| 平成28年<br>12月6日 | (1)生活習慣病（特定健診・特定保健指導）に関する取組状況<br>(2)メンタルヘルスに関する取組状況<br>(3)受動喫煙防止対策の取組状況<br>(4)その他 | 佐伯市商工会議所、佐伯市番匠商工会、佐伯市あまべ商工会、佐伯市医師会健診センター、南海医療センター健康管理センター、長門記念病院、佐伯市医師会、全国健康保険協会大分支部、大分県南地域産業保健センター、佐伯労働基準監督署、佐伯市、南部振興局、南部保健所<br>26人 |

### (3) たばこ対策促進事業

未成年者や青壮年期の受動喫煙防止対策等について、地域の関係者と連携したたばこ対策の推進を図るため開催した。

| 実施月日            | 内 容                                        | 参加者                                             |
|-----------------|--------------------------------------------|-------------------------------------------------|
| 平成28年<br>5月14日  | 「看護の日」普及啓発事業において<br>受動喫煙防止普及啓発用ポケットティッシュ配布 | トキハインダストリー佐伯店・サンリブさいき・道の駅かまえに来店した一般住民 600人      |
| 平成28年<br>6～7月   | 未成年者喫煙防止教室<br>※薬物乱用防止教室の中で併せて実施            | 市内小学校 3校 35人<br>市内中学校 9校 847人<br>市内高等学校 1校 634人 |
| 平成28年<br>10月12日 | 講話「今からでも間に合うお口のお手入れ」<br>講師：歯科衛生士 多田啓子氏     | 株式会社サイメックス従業員<br>20人                            |

#### (4) 糖尿病重症化予防対策事業

糖尿病性腎症患者等の人工透析導入の予防及び、導入時期を遅らせるための支援体制づくりの一助にするため関係者の資質向上と連携強化を図った。

| 実施月日            | 内 容                                                                                                  | 参加者                                                    |
|-----------------|------------------------------------------------------------------------------------------------------|--------------------------------------------------------|
| 平成28年<br>10月25日 | 糖尿病重症化予防研修会<br>(1) 講話<br>「慢性腎臓病 (Chronic Kidney Disease) の保存期の治療」<br>講師 西田病院 内科部長 波津久 愛氏<br>(2) 意見交換 | 管内地域保健従事者<br>(保健師・管理栄養士)<br>27人                        |
| 平成29年<br>1月23日  | 南部圏域糖尿病専門医・おおいた糖尿病相談医・行政との連絡会<br>(1) 佐伯市の糖尿病性腎症重症化予防の取組説明<br>(2) 意見交換<br>糖尿病性腎症重症化予防における連携について       | 専門医2名、相談医6名、佐伯市健康増進課(保健師、管理栄養士等)、南部保健所(所長、保健師等)<br>19人 |

#### (5) みんなで進める健康づくり事業

健康寿命日本一を目指し、これまでの取組に加え、未行動層や無関心層への対策を強化している。キャンペーンの他、ケーブルテレビや新聞、ラジオ、市報等を活用した広報を行った。また、各団体等を通じた講話等に取り組んだ。

| 実施月日            | 内 容                                                                     | 参加者            |
|-----------------|-------------------------------------------------------------------------|----------------|
| 平成28年<br>9月13日  | 講話「健康寿命日本一を目指して～大分県の取組」<br>場所：大分県建設業協会                                  | 大分県建設業協会員 20人  |
| 平成28年<br>10月11日 | 「みんなで伸ばそう健康寿命延伸月間」キャンペーン<br>「健康寿命日本一！」を目指すことを県民に周知<br>場所：サンリブさいき コスモタウン | 佐伯市・南部保健所職員 6人 |
| 平成28年<br>11月28日 | 講話「健康寿命日本一を目指して～大分県の取組」<br>場所：弥生文化会館                                    | 大分県造船業関係者 160人 |
| 平成28年<br>12月2日  | 講話「健康寿命日本一を目指して～大分県や佐伯市の取組」<br>場所：ニュー佐伯                                 | 大分県森林組合員 200人  |

#### (6) 健康経営事業所への支援

健康経営登録事業所28事業所を訪問し、取組状況の確認や認定に向けた支援を行った。また、応援セミナーの開催や、毎月の健康情報提供を行った。

| 実施月日           | 内 容                                                                                                     | 参加者         |
|----------------|---------------------------------------------------------------------------------------------------------|-------------|
| 平成28年<br>6月21日 | 健康経営事業所応援セミナー<br>(1) 健康経営について<br>(2) 市内事業所の取組紹介<br>(3) 健康お得情報<br>(4) 意見交換                               | 事業所担当者等 20人 |
| 平成29年<br>1月17日 | 健康経営事業所応援セミナー<br>(1) 健康経営認定に向けての自己チェック<br>(2) 歯科講話「今からでも間に合うお口のお手入れ」<br>(3) ブラッシング・フッ化物洗口体験<br>(4) 意見交換 | 事業所担当者等 17人 |



## 5 歯科口腔保健

管内のむし歯の保有状況は、平成28年度は1歳6か月児で一人平均0.05本(平成27年0.06本)、3歳児で0.93本(平成27年1.01本)と、一人当たりむし歯数は、やや減少した。また、むし歯の多い児と少ない児の両極化が進んでいる。

よい歯でよく噛んで食べることは、健康な体をつくるための出発点であり、80歳になっても20本以上自分の歯を保つ「豊の国8020(ハチマル・ニイマル)運動を推進し、生涯を通じた歯と口腔の健康づくりを行っている。

### (1) 地域歯科保健検討会

歯科保健の向上を図るため、歯科保健関係者により、ライフステージにそった管内の歯科保健の現状や課題を共有した。

| 開催月日           | 内 容                                                                                                                                           | 参加者                                                                                                  |
|----------------|-----------------------------------------------------------------------------------------------------------------------------------------------|------------------------------------------------------------------------------------------------------|
| 平成28年<br>5月17日 | ※南部圏域介護予防検討会において、介護予防事業における歯科保健対策について意見交換を実施                                                                                                  | 佐伯市医師会・佐伯市歯科医師会・県薬剤師会・県歯科衛生士会・県栄養士会・県圏域リハビリテーション協議会・佐伯市社会福祉協議会・佐伯市・南部保健所<br>24人                      |
| 平成28年<br>8月4日  | (1) 国や県の動向<br>(2) 佐伯市の取組<br>(3) 教育分野の取組<br>(4) 講話「フッ化物活用によるむし歯予防対策」<br>講師：歯科医師 戸高勝之氏<br>(5) 意見交換                                              | 佐伯市歯科医師会・県歯科衛生士会・佐伯市教育委員会・佐伯市・佐伯市園児児童生徒の健康づくり検討委員会委員・県体育保健課・県佐伯教育事務所・南部保健所<br>32人                    |
| 平成29年<br>1月25日 | (1) 大分県の歯科保健対策<br>(2) 佐伯市の歯科保健対策<br>(3) 佐伯市歯科医師会からの報告<br>(4) 意見交換<br>(5) 講話「全国のフッ化物洗口の状況について」<br>講師：歯科医師 戸高勝之氏<br><br>※地域保健委員会歯科保健対策小委員会と合同開催 | 佐伯市歯科医師会・県歯科衛生士会・県栄養士会・佐伯市教育委員会・佐伯市学校保健会・学校保健会養護部会・佐伯市老人クラブ連合会・公立保育所長会・公立保育所協議会保育士会・佐伯市・南部保健所<br>20人 |

### (2) 地域歯科保健研修会

大分県歯科口腔保健計画(改訂版)に基づき、青壮年期への歯科保健医療体制の充実を図るため、関係者研修会や市内事業所と連携した研修会を開催し、予防の重要性を確認した。

| 実施月日            | 場 所            | 内 容                                                             | 参加者                            |
|-----------------|----------------|-----------------------------------------------------------------|--------------------------------|
| 平成28年<br>8月4日   | 南部保健所          | 講話及び意見交換<br>「青壮年期の歯科保健対策の推進について」<br>講師：歯科医師 戸高勝之氏               | 管内地域保健従事者研究会<br>会員(保健師)<br>28人 |
| 平成28年<br>10月12日 | 株式会社<br>サイメックス | 講話及び実技<br>「今からでも間に合うお口のお手入れ～ブラッシング・フッ化物洗口体験～」<br>講師：歯科衛生士 多田啓子氏 | 株式会社サイメックス従業員<br>20人           |
| 平成29年<br>1月17日  | 大分県<br>佐伯総合庁舎  | 講話及び実技<br>「今からでも間に合うお口のお手入れ～ブラッシング・フッ化物洗口体験～」<br>講師：歯科衛生士 多田啓子氏 | 健康経営事業所の健康づくり担当者等<br>17人       |

### (3) 高齢者のよい歯のコンクール

健康で活力ある人生を送るため、80歳で20本以上の自分の歯を保つことは食物の咀嚼を容易にするとともに健康の保持増進に重要である。

満80歳以上で自分の歯を20本以上保持している方に対して、口腔診査及び全身の健康診査を行い佐伯市の代表者1人を選出し、大分県歯科医師会に推薦している。

| 年 度   | 21 | 22 | 23 | 24 | 25 | 26 | 27 | 28 |
|-------|----|----|----|----|----|----|----|----|
| 80歳以上 | 3  | 5  | 8  | 6  | 8  | 2  | 5  | 7  |

### (4) 親と子のよい歯のコンクール

乳幼児期からの歯科保健の重要性を啓発する目的で実施されている。

前年度の3歳児歯科健康診査を受診した子とその親で優秀な方に対して口腔診査及び全身の健康診査を行い、最も優秀な親子1組を佐伯市の代表として選出し、推薦している。

| 年 度     | 21 | 22 | 23 | 24 | 25 | 26 | 27 | 28 |
|---------|----|----|----|----|----|----|----|----|
| 参加親子(組) | 10 | 10 | 9  | 9  | 8  | 10 | 8  | 11 |

### (5) 1歳6か月児歯科健康診査実施状況

|        | 対象者数 | 受診者数 | むし歯の型別分類 |     |     |    |    |    | むし歯の総数(本) | むし歯の保有率(%) | 一人当たりむし歯数(本) | 口腔軟組織疾患等 | その他の要指導 |
|--------|------|------|----------|-----|-----|----|----|----|-----------|------------|--------------|----------|---------|
|        |      |      | 総数       | 01型 | 02型 | A型 | B型 | C型 |           |            |              |          |         |
| 平成26年度 | 473  | 455  | 455      | 432 | 14  | 8  | -  | 1  | 16        | 1.98       | 0.04         | 8        | 49      |
| 平成27年度 | 513  | 490  | 490      | 469 | 11  | 10 | -  | -  | 31        | 2.04       | 0.06         | 17       | 55      |
| 平成28年度 | 463  | 458  | 458      | 430 | 22  | 6  | -  | -  | 24        | 1.31       | 0.05         | 18       | 52      |

資料：「母子保健情報システム」

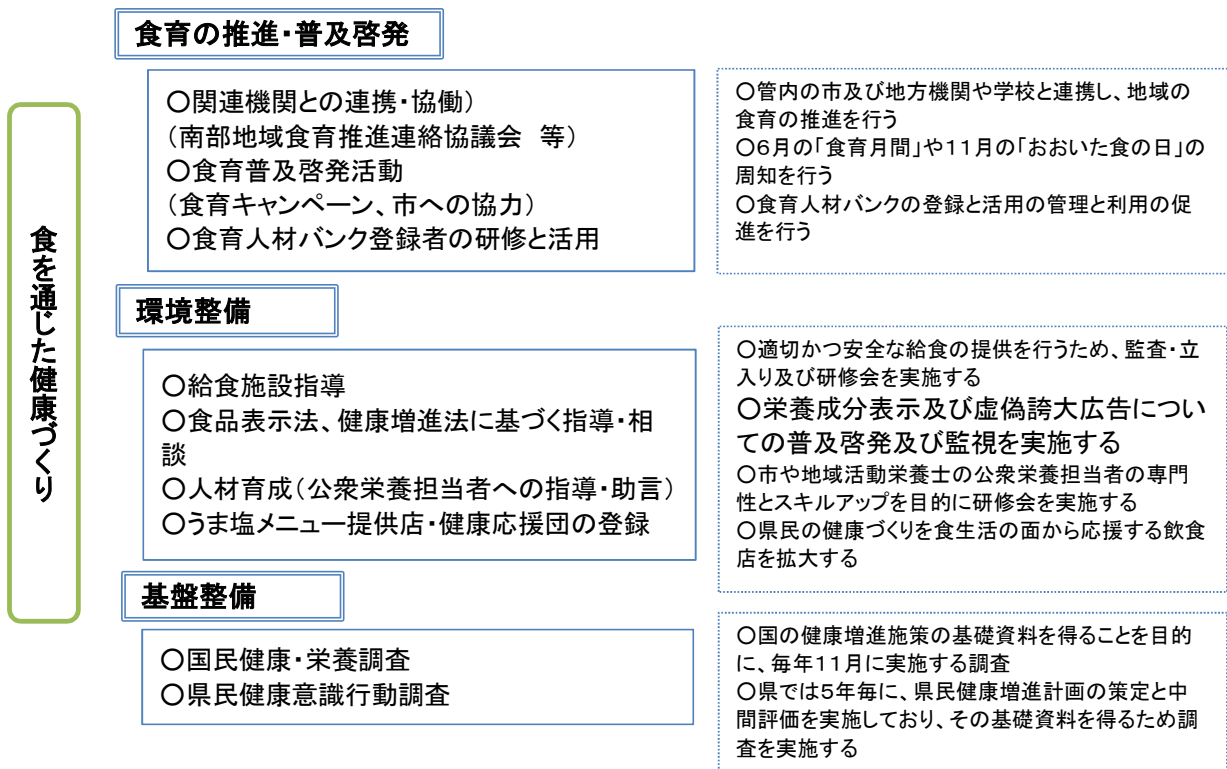
### (6) 3歳児歯科健康診査実施状況

|        | 対象者数 | 受診者数 | むし歯の型別分類 |     |    |    |     |     | むし歯の総数(本) | むし歯の保有率(%) | 一人当たりむし歯数(本) | 口腔軟組織疾患等 | その他の要指導 |
|--------|------|------|----------|-----|----|----|-----|-----|-----------|------------|--------------|----------|---------|
|        |      |      | 総数       | O型  | A型 | B型 | C1型 | C2型 |           |            |              |          |         |
| 平成26年度 | 517  | 494  | 494      | 385 | 72 | 31 | -   | 6   | 428       | 22.1       | 0.87         | 5        | 100     |
| 平成27年度 | 567  | 559  | 559      | 416 | 89 | 40 | 3   | 11  | 563       | 25.6       | 1.01         | 14       | 112     |
| 平成28年度 | 486  | 478  | 478      | 360 | 75 | 34 | 1   | 8   | 443       | 24.7       | 0.93         | 4        | 118     |

資料：「母子保健情報システム」

# 6 食育・栄養改善

事業イメージ



## (1) 食育推進

教育、農林水産業、保健など様々な関係者が、それぞれの専門性を活かしながら食育に関する課題を共有し、連携協力することにより、県民に適切な働きかけや支援を行い、総合的な食育の推進を図る

### 1) 南部地域食育推進連絡協議会

南部地域における食育関係機関の連携と協力体制を整備し、地域での食育の推進、活性化を図ることを目的に平成20年度に協議会を設置し、協働して地域の食育活動の支援をしている。

### 2) 食育普及啓発活動

(平成28年度)

| 実施日        | 場 所              | 内 容                                                          | 連携機関・団体              | 対象者         |
|------------|------------------|--------------------------------------------------------------|----------------------|-------------|
| 平成28年6月15日 | 大分県立<br>佐伯豊南高等学校 | 食育月間キャンペーンとしてののぼりを設置し、ポケットティッシュや朝食摂取や野菜摂取についてのチラシと野菜の種を配布した。 | 佐伯市<br>佐伯市食生活改善推進協議会 | 高校生<br>450人 |

### 3) 地域食育総合窓口相談状況

(平成28年度)

| 件 数 | 内 容                                       |
|-----|-------------------------------------------|
| 9   | 地域における食育活動を支援するため、地域食育総合窓口として食に関する相談に応じた。 |

### 4) 「おおいた食育人材バンク」登録人材派遣事業

(平成28年度)

| (単位：件)    | 内 容                                               |
|-----------|---------------------------------------------------|
| 個人11, 団体1 | 地域における食育活動を活性化するため、食育に関する知識や経験を有する登録者を要望に応じて派遣した。 |

## (2) 特定給食施設等の指導

特定多数人に対して継続的に食事を提供する施設を対象に、給食従事者の知識と技術の向上を目的とした研修や助言や指導を行った。

### 1) 給食施設の状況

(単位：か所、人)

(平成28年度末現在)

| 区 分                               | 管理栄養士のみの施設 |        | 管理栄養士・栄養士どちらもいる施設 |        |      | 栄養士のみの施設 |      | 管理栄養士・栄養士どちらもいない施設数 | 調理師のいる施設 |      | 調理師のいない施設数 |    |
|-----------------------------------|------------|--------|-------------------|--------|------|----------|------|---------------------|----------|------|------------|----|
|                                   | 施設数        | 管理栄養士数 | 施設数               | 管理栄養士数 | 栄養士数 | 施設数      | 栄養士数 |                     | 施設数      | 調理師数 |            |    |
| ① 指定施設                            | 総数         | -      | -                 | 2      | 10   | 6        | -    | -                   | -        | 2    | 11         | -  |
|                                   | 学校         | -      | -                 | -      | -    | -        | -    | -                   | -        | -    | -          | -  |
|                                   | 病院         | -      | -                 | 2      | 10   | 6        | -    | -                   | -        | 2    | 11         | -  |
|                                   | 介護老人保健施設   | -      | -                 | -      | -    | -        | -    | -                   | -        | -    | -          | -  |
|                                   | 老人福祉施設     | -      | -                 | -      | -    | -        | -    | -                   | -        | -    | -          | -  |
|                                   | 児童福祉施設     | -      | -                 | -      | -    | -        | -    | -                   | -        | -    | -          | -  |
|                                   | 社会福祉施設     | -      | -                 | -      | -    | -        | -    | -                   | -        | -    | -          | -  |
|                                   | 事業所        | -      | -                 | -      | -    | -        | -    | -                   | -        | -    | -          | -  |
|                                   | 寄宿舎        | -      | -                 | -      | -    | -        | -    | -                   | -        | -    | -          | -  |
|                                   | 矯正施設       | -      | -                 | -      | -    | -        | -    | -                   | -        | -    | -          | -  |
|                                   | 自衛隊        | -      | -                 | -      | -    | -        | -    | -                   | -        | -    | -          | -  |
|                                   | 一般給食センター   | -      | -                 | -      | -    | -        | -    | -                   | -        | -    | -          | -  |
|                                   | その他        | -      | -                 | -      | -    | -        | -    | -                   | -        | -    | -          | -  |
| 1回30食以上又は1日750食以上<br>(指定施設①を除く) ② | 総数         | 4      | 5                 | -      | -    | -        | 4    | 4                   | -        | 8    | 45         | -  |
|                                   | 学校         | 4      | 5                 | -      | -    | -        | 4    | 4                   | -        | 8    | 45         | -  |
|                                   | 病院         | -      | -                 | -      | -    | -        | -    | -                   | -        | -    | -          | -  |
|                                   | 介護老人保健施設   | -      | -                 | -      | -    | -        | -    | -                   | -        | -    | -          | -  |
|                                   | 老人福祉施設     | -      | -                 | -      | -    | -        | -    | -                   | -        | -    | -          | -  |
|                                   | 児童福祉施設     | -      | -                 | -      | -    | -        | -    | -                   | -        | -    | -          | -  |
|                                   | 社会福祉施設     | -      | -                 | -      | -    | -        | -    | -                   | -        | -    | -          | -  |
|                                   | 事業所        | -      | -                 | -      | -    | -        | -    | -                   | -        | -    | -          | -  |
|                                   | 寄宿舎        | -      | -                 | -      | -    | -        | -    | -                   | -        | -    | -          | -  |
|                                   | 矯正施設       | -      | -                 | -      | -    | -        | -    | -                   | -        | -    | -          | -  |
|                                   | 自衛隊        | -      | -                 | -      | -    | -        | -    | -                   | -        | -    | -          | -  |
|                                   | 一般給食センター   | -      | -                 | -      | -    | -        | -    | -                   | -        | -    | -          | -  |
|                                   | その他        | -      | -                 | -      | -    | -        | -    | -                   | -        | -    | -          | -  |
| 1回100食以上又は1日250食以上<br>(①、②を除く)    | 総数         | 5      | 10                | 6      | 12   | 9        | 2    | 2                   | 1        | 13   | 38         | 1  |
|                                   | 学校         | 2      | 2                 | -      | -    | -        | 1    | 1                   | -        | 3    | 8          | -  |
|                                   | 病院         | 1      | 4                 | 2      | 7    | 4        | -    | -                   | -        | 3    | 15         | -  |
|                                   | 介護老人保健施設   | 1      | 2                 | 3      | 4    | 3        | -    | -                   | -        | 3    | 10         | 1  |
|                                   | 老人福祉施設     | 1      | 2                 | 1      | 1    | 2        | -    | -                   | -        | 2    | 2          | -  |
|                                   | 児童福祉施設     | -      | -                 | -      | -    | -        | -    | -                   | 1        | 1    | 2          | -  |
|                                   | 社会福祉施設     | -      | -                 | -      | -    | -        | -    | -                   | -        | -    | -          | -  |
|                                   | 事業所        | -      | -                 | -      | -    | -        | 1    | 1                   | -        | 1    | 1          | -  |
|                                   | 寄宿舎        | -      | -                 | -      | -    | -        | -    | -                   | -        | -    | -          | -  |
|                                   | 矯正施設       | -      | -                 | -      | -    | -        | -    | -                   | -        | -    | -          | -  |
|                                   | 自衛隊        | -      | -                 | -      | -    | -        | -    | -                   | -        | -    | -          | -  |
|                                   | 一般給食センター   | -      | -                 | -      | -    | -        | -    | -                   | -        | -    | -          | -  |
|                                   | その他        | -      | -                 | -      | -    | -        | -    | -                   | -        | -    | -          | -  |
| その他の給食施設                          | 総数         | 7      | 7                 | 5      | 5    | 5        | 20   | 24                  | 22       | 43   | 79         | 11 |
|                                   | 学校         | -      | -                 | -      | -    | -        | 1    | 1                   | -        | 1    | 2          | -  |
|                                   | 病院         | 1      | 1                 | 2      | 2    | 2        | -    | -                   | -        | 3    | 5          | -  |
|                                   | 介護老人保健施設   | -      | -                 | -      | -    | -        | -    | -                   | -        | -    | -          | -  |
|                                   | 老人福祉施設     | 3      | 3                 | 2      | 2    | 2        | 4    | 5                   | -        | 8    | 17         | 1  |
|                                   | 児童福祉施設     | -      | -                 | -      | -    | -        | 5    | 6                   | 15       | 17   | 34         | 3  |
|                                   | 社会福祉施設     | 1      | 1                 | 1      | 1    | 1        | 4    | 5                   | 1        | 4    | 7          | 3  |
|                                   | 事業所        | -      | -                 | -      | -    | -        | 1    | 1                   | -        | 1    | 3          | -  |
|                                   | 寄宿舎        | -      | -                 | -      | -    | -        | -    | -                   | -        | -    | -          | -  |
|                                   | 矯正施設       | -      | -                 | -      | -    | -        | -    | -                   | -        | -    | -          | -  |
|                                   | 自衛隊        | -      | -                 | -      | -    | -        | -    | -                   | -        | -    | -          | -  |
|                                   | 一般給食センター   | -      | -                 | -      | -    | -        | -    | -                   | -        | -    | -          | -  |
|                                   | その他        | 2      | 2                 | -      | -    | -        | 5    | 6                   | 6        | 9    | 11         | 4  |

資料：南部保健所調べ

2) 給食施設助言・指導状況

(平成28年度末現在)

| 区 分      | 指 定 施 設(※) |       |       | 指定施設以外の特定給食施設 |       |       | その他の給食施設 |       |       |
|----------|------------|-------|-------|---------------|-------|-------|----------|-------|-------|
|          | 集 団        |       | 個 別   | 集 団           |       | 個 別   | 集 団      |       | 個 別   |
|          | 回 数        | 延べ施設数 | 延べ施設数 | 回 数           | 延べ施設数 | 延べ施設数 | 回 数      | 延べ施設数 | 延べ施設数 |
| 総 数      |            | 7     | 3     |               | 40    | 4     |          | 178   | 23    |
| 学 校      | -          | -     | -     | 4             | 8     | -     | -        | -     | -     |
| 病 院      | 4          | 7     | 3     | 4             | 9     | 3     | 4        | 6     | 3     |
| 介護老人保健施設 | -          | -     | -     | 4             | 10    | -     | -        | -     | -     |
| 老人福祉施設   | -          | -     | -     | 4             | 5     | -     | 4        | 11    | -     |
| 児童福祉施設   | -          | -     | -     | 8             | 8     | 1     | 10       | 131   | 20    |
| 社会福祉施設   | -          | -     | -     | -             | -     | -     | 4        | 14    | -     |
| 事 業 所    | -          | -     | -     | -             | -     | -     | -        | -     | -     |
| 寄 宿 舎    | -          | -     | -     | -             | -     | -     | -        | -     | -     |
| 矯 正 施 設  | -          | -     | -     | -             | -     | -     | -        | -     | -     |
| 自 衛 隊    | -          | -     | -     | -             | -     | -     | -        | -     | -     |
| 一般給食センター | -          | -     | -     | -             | -     | -     | -        | -     | -     |
| そ の 他    | -          | -     | -     | -             | -     | -     | 4        | 16    | -     |

※南海医療センター、長門記念病院

資料：南部保健所調べ

(3) 食品の栄養表示等に対する指導

食品表示法第4条第1項（栄養表示基準）、健康増進法第31条（虚偽・誇大広告等の禁止）に基づき、業者及び消費者に対し、指導及び普及啓発を行った。（平成28年度）

|       | 合同立入回数<br>(調査食品数) | 指導件数 | 相談件数 | 普及啓発<br>(延人数) |
|-------|-------------------|------|------|---------------|
| 佐 伯 市 | 4回<br>(339食品)     | 25件  | —    | 5回<br>(39人)   |

資料：南部保健所調べ

(4) 人材・組織育成、研修会

1) 公衆栄養担当者研修会

地域における公衆栄養活動推進のため、資質の向上と相互の連携を目的とした研修会を開催した。（平成28年度）

| 開催日         | 場 所   | 内 容                                                                                                     | 参加者数 |
|-------------|-------|---------------------------------------------------------------------------------------------------------|------|
| 平成28年4月18日  | 南部保健所 | 情報提供<br>①ロコモティブシンドロームについて<br>②第3期食育計画について<br>話題提供<br>①日本食品標準成分表（7訂）について<br>②県民健康意識行動調査について              | 11人  |
| 平成28年5月16日  | 南部保健所 | 調理実習<br>「ハイゼックス（調理袋）を活用した災害時の調理について」<br>情報提供<br>①食生活改善推進協議会養成講座について                                     | 12人  |
| 平成28年12月19日 | 南部保健所 | 情報提供<br>①県民健康意識行動調査結果について<br>②「腸力を上げる！賢い食べ方」<br>③特定保健指導の一事例<br>話題提供<br>①腎臓病食品交換表 第9版改定の要点と活用の留意点        | 13人  |
| 平成29年2月20日  | 南部保健所 | 調理実習<br>「健康レシピ」<br>情報提供<br>①体幹トレーニングの基礎理論と基礎的なドローイングについて<br>②BDHQを正しく理解するためにI                           | 13人  |
| 平成29年2月21日  | 南部保健所 | 情報提供<br>①ヘルスマイトと協働で行った「蒲江児童館での取り組み」<br>話題提供<br>①よい食を考えるフォーラム<br>②明日から実践！エアリハで介護予防<br>③BDHQを正しく理解するためにII | 11人  |

## 2) 管内栄養士研修会

給食施設に従事する管理栄養士・栄養士並びに行政栄養士等を対象に、知識や技術の研鑽と情報交換を目的とした研修会を開催した。(平成28年度)

| 開催日         | 場 所           | 内 容                                                                                                                                                | 参加者数 |
|-------------|---------------|----------------------------------------------------------------------------------------------------------------------------------------------------|------|
| 平成28年6月20日  | 佐伯総合庁舎        | ○食品衛生講習<br>南部保健所衛生課食品衛生・薬事班<br>○今年度の研修内容について<br>施設間における食事形態と名称の相互理解について<br>南部保健所地域保健課管理栄養士                                                         | 43人  |
| 平成28年9月26日  | 佐伯市保健福祉総合センター | ○調理実習<br>県産魚を活用したレシピ検討<br>○検討事項<br>施設間の食事形態と名称の情報共有<br>栄養情報提供票について                                                                                 | 38人  |
| 平成28年11月21日 | 佐伯総合庁舎        | ○事例提供<br>「NSTが介入して症例とその対応」<br>南海医療センター 管理栄養士<br>「栄養ケアマネジメントと経口維持加算」<br>南海医療センター附属老人保健施設 管理栄養士<br>○検討事項<br>施設間の食事形態と名称の情報共有<br>栄養情報提供票について          | 31人  |
| 平成29年1月16日  | 佐伯総合庁舎        | ○事例提供<br>「食事に関する加算について」<br>大分県なおみ園 管理栄養士<br>「経口維持加算について」<br>鶴見の太陽 管理栄養士<br>「興味をそそる栄養の嚙」<br>南部保健所 管理栄養士<br>○検討事項<br>施設間の食事形態と名称の情報共有<br>栄養情報提供票について | 25人  |

## 3) 保育所給食研修会

保育所給食における栄養・衛生管理の充実や食育推進のため、給食担当者を対象とした研修会を開催した。

(平成28年度)

| 開催回数 | 場 所   | 内 容                                      | 施設数 |
|------|-------|------------------------------------------|-----|
| 9回   | 南部保健所 | 栄養管理、食品衛生、食育、行事食の調理実習、監査講評、食育計画作成、情報交換 等 | 20  |

## 4) 食生活改善推進協議会

食を通じた地域の健康づくりを展開しているボランティア組織で、その活動を支援している。(平成28年度)

|     | 支部数 | 会員数(人) |
|-----|-----|--------|
| 佐伯市 | 7   | 229    |

資料：南部保健所調べ

## (5) うま塩メニュー提供店・健康応援団

食を通じた健康づくりを推進するため、健康づくりの情報提供や野菜たっぷりメニューなどを提供する「健康応援団」と、1食あたり食塩3g未満の食事を提供する「うま塩メニュー提供店」の認定を行い県民への周知を図った。

|     | 健康応援団         | うま塩メニュー提供店   |
|-----|---------------|--------------|
| 佐伯市 | 16店舗(前年比+2店舗) | 2店舗(前年比+2店舗) |

## 7 生活習慣病対策

### (1) 高齢者の医療の確保に関する法律の規定による特定健康診査（国民健康保険）

平成28年の医療制度改革において「老人保健法」が「高齢者の医療の確保に関する法律」に全面改正され、医療保険者に40歳以上74歳以下の被保険者及び被扶養者に対する生活習慣病予防に着目した特定健康診査及び特定保健指導が義務づけされた。

(年度)

| 佐伯市          | 特定健康診査        |               |           |                        | 特定保健指導        |        |       |             |       |        |       |                        |
|--------------|---------------|---------------|-----------|------------------------|---------------|--------|-------|-------------|-------|--------|-------|------------------------|
|              | 対象者数(A)<br>*1 | 受診者数(B)<br>*2 | 評価対象者数(C) | 受診率(%)<br>=(B)/(A)*100 | 対象者数          |        |       |             | 終了者   |        |       | 実施率(%)<br>=(F)/(E)*100 |
|              |               |               |           |                        | 総数(E)         | 動機付け支援 | 積極的支援 | (E)/(C)*100 | 総数(F) | 動機付け支援 | 積極的支援 |                        |
| 25           | 17,020        | 6,259         | 6,259     | 36.8%                  | 569           | 185    | 755   | 9.1%        | 480   | 128    | 609   | 84.4%                  |
| 26           | 16,506        | 6,225         | 6,225     | 37.7%                  | 730           | 566    | 164   | 11.7%       | 620   | 492    | 128   | 84.9%                  |
| 27           | 15,815        | 6,172         | 6,172     | 39.0%                  | 689           | 534    | 155   | 11.2%       | 591   | 474    | 117   | 85.8%                  |
| 27年度大分県市町村国保 |               |               |           | 41.2%                  | 27年度大分県市町村国保計 |        |       |             |       |        |       | 37.6%                  |

資料：佐伯市調べ 法定報告から

\*1：平成27年4月1日から年間を通して加入中の数

\*2：\*1のなかで平成28年3月31日までに特定健診を受診した数

### (2) 健康増進法の規定による健康診査

(単位：人)

| 佐伯市 | 対象者数 | 受診者数 | 受診率(%) | 指導区分別実人員 |     |        |       | 内臓脂肪症候群    |            |
|-----|------|------|--------|----------|-----|--------|-------|------------|------------|
|     |      |      |        | 保健指導非対象  | 服薬中 | 動機付け支援 | 積極的支援 | 内臓脂肪症候群予備軍 | 内臓脂肪症候群該当者 |
| 27  | 930  | 110  | 11.8   | 15       | 37  | 2      | 5     | 10         | 18         |
| 28  | 902  | 94   | 10.4   | 10       | 31  | 2      | 1     | 6          | 11         |

注：65歳以上の者は積極的支援の対象外で、75歳以上の者は保健指導の対象外のため、指導区分別実人員の計は受診者数の計と一致しない。

資料：厚生労働省「地域保健・健康増進事業報告」（平成28年度）、佐伯市調べ

(3) がん検診  
ア 受診率

(単位:人)

|    |        | 対象者<br>(人) | 受診者<br>(人) | 受診率<br>(%) | 要精検率<br>(%) | 精密受診<br>率<br>(%) | 未把握率<br>(%) | 陽性反応<br>的中度<br>(%) | がん発見<br>率<br>(%) |
|----|--------|------------|------------|------------|-------------|------------------|-------------|--------------------|------------------|
| 胃  | 平成27年度 | 30,874     | 2,026      | 6.6        | 13.7        | 94.6             | 2.9         | 1.4                | 0.20             |
|    | 平成28年度 | 30,874     | 1,998      | 8.9        |             |                  |             |                    |                  |
| 肺  | 平成27年度 | 30,874     | 5,244      | 17.0       | 1.2         | 96.8             | 3.2         | 3.2                | 0.04             |
|    | 平成28年度 | 30,874     | 5,025      | 16.3       |             |                  |             |                    |                  |
| 大腸 | 平成27年度 | 30,874     | 4,274      | 13.8       | 7.3         | 81.3             | 3.2         | 2.9                | 0.21             |
|    | 平成28年度 | 30,874     | 4,040      | 13.1       |             |                  |             |                    |                  |
| 子宮 | 平成27年度 | 21,113     | 3,542      | 24.5       | 2.0         | 76.8             | 14.5        | 2.9                | 0.06             |
|    | 平成28年度 | 21,113     | 3,314      | 22.8       |             |                  |             |                    |                  |
| 乳  | 平成27年度 | 19,047     | 856        | 7.2        | 8.1         | 60.9             | 18.8        | 4.4                | 0.35             |
|    | 平成28年度 | 19,047     | 3,388      | 25.5       |             |                  |             |                    |                  |

資料:厚生労働省「地域保健・健康増進事業報告」(平成28年度)

注1:胃がん(平成28年度分)、子宮がん、乳がん検診受診率算出

(「前年度の受診者数」+「当該年度の受診者数」-「前年度及び当該年度における2年連続受診者数」)÷「当該年度の対象者数」×100

注2:平成27年度がん検診の受診者数は確定数を計上。

注3:子宮がんは「頸部がん」、乳がんは「視触診及びマンモグラフィ(平成27年度)」「マンモグラフィ(平成28年度)」の値

注4:平成27年度地域保健・健康増進事業報告から受診率の算定対象年齢を20～69歳として計算しているが、所報では全年齢を対象として受診率を算出。なお、平成27年度の受診者、受診率(胃・子宮・乳)については、数値を今回訂正している。

イ 各がん検診の受診状況

(ア) 胃がん・大腸がん検診

(単位:人)

|       | 対象者数   |        | 胃がん検診受診者数(年度中) |       |      |   |        |    |      |   |      |       |      |   |          |     |   |   |
|-------|--------|--------|----------------|-------|------|---|--------|----|------|---|------|-------|------|---|----------|-----|---|---|
|       |        |        | 胃部エックス線検査      |       |      |   | 胃内視鏡検査 |    |      |   | 計    |       |      |   | 2年連続受診者数 |     |   |   |
|       | 集団検診   |        | 個別検診           |       | 集団検診 |   | 個別検診   |    | 集団検診 |   | 個別検診 |       | 集団検診 |   | 個別検診     |     |   |   |
|       | 男      | 女      | 男              | 女     | 男    | 女 | 男      | 女  | 男    | 女 | 男    | 女     | 男    | 女 | 男        | 女   |   |   |
| 40歳以上 | 11,827 | 19,047 | 771            | 1,099 | -    | - | 54     | 74 | -    | - | 825  | 1,173 | -    | - | 528      | 747 | - | - |

|       | 対象者数   |        | 大腸がん検診<br>受診者数(年度中) |       |      |   |
|-------|--------|--------|---------------------|-------|------|---|
|       |        |        | 集団検診                |       | 個別検診 |   |
|       | 男      | 女      | 男                   | 女     | 男    | 女 |
| 40歳以上 | 11,827 | 19,047 | 1,388               | 2,652 | -    | - |

資料:厚生労働省「地域保健・健康増進事業報告」(平成28年度)

(イ) 肺がん検診(男)

(単位:人)

|       | 対象者数   | 問診者数  |      | 胸部エックス線検査 |      | 喀痰細胞診(喀痰細胞診のみ受診は除く)                            |      |            |      |      |      |
|-------|--------|-------|------|-----------|------|------------------------------------------------|------|------------|------|------|------|
|       |        |       |      | 受診者数      |      | 喀痰細胞診<br>対象者数<br>(胸部エックス線<br>検査受診者中高<br>危険群者数) |      | 喀痰容器配布回収状況 |      |      |      |
|       |        |       |      |           |      |                                                |      | 配布数        |      | 回収数  |      |
|       |        | 集団検診  | 個別検診 | 集団検診      | 個別検診 | 集団検診                                           | 個別検診 | 集団検診       | 個別検診 | 集団検診 | 個別検診 |
| 40歳以上 | 11,827 | 1,798 | -    | 1,798     | -    | 590                                            | -    | 103        | -    | 103  | -    |

資料:厚生労働省「地域保健・健康増進事業報告」(平成28年度)



(ウ) 肺がん検診(女)

(単位:人)

|       | 対象者数   | 問診者数  |      | 胸部エックス線検査 |      | 喀痰細胞診(喀痰細胞診のみ受診は除く)                |            |      |      |      |      |
|-------|--------|-------|------|-----------|------|------------------------------------|------------|------|------|------|------|
|       |        |       |      | 受診者数      |      | 喀痰細胞診対象者数<br>(胸部エックス線検査受診者中高危険群者数) | 喀痰容器配布回収状況 |      |      |      |      |
|       |        |       |      |           |      |                                    | 配布数        |      | 回収数  |      |      |
|       |        | 集団検診  | 個別検診 | 集団検診      | 個別検診 | 集団検診                               | 個別検診       | 集団検診 | 個別検診 | 集団検診 | 個別検診 |
| 40歳以上 | 19,047 | 3,227 | -    | 3,227     | -    | 36                                 | -          | 6    | -    | 6    | -    |

資料:厚生労働省「地域保健・健康増進事業報告」(平成28年度)

(エ) 子宮頸がん検診

(単位:人)

|       | 対象者数   | 受診者数  |      | 2年連続受診者数 |      |
|-------|--------|-------|------|----------|------|
|       |        | 集団検診  | 個別検診 | 集団検診     | 個別検診 |
| 20歳以上 | 21,113 | 2,915 | 399  | 1,939    | 102  |

資料:厚生労働省「地域保健・健康増進事業報告」(平成28年度)

(オ) 乳がん検診

(単位:人)

|       | 対象者数   | マンモグラフィ |      |          |      |
|-------|--------|---------|------|----------|------|
|       |        | 受診者数    |      | 2年連続受診者数 |      |
|       |        | 集団検診    | 個別検診 | 集団検診     | 個別検診 |
| 40歳以上 | 19,047 | 2,830   | 558  | 1,938    | 193  |

資料:厚生労働省「地域保健・健康増進事業報告」(平成28年度)

(カ) 肝炎検診

(単位:人)

|       | 受診者数 |     | B型肝炎ウイルス検診 |     | C型肝炎ウイルス検診 |     |     |     |     |
|-------|------|-----|------------|-----|------------|-----|-----|-----|-----|
|       | B型   | C型  | 陽性         | 陰性  | 判定①        | 判定② | 判定③ | 判定④ | 判定⑤ |
| 40歳   | 37   | 37  | -          | 37  | -          | -   | -   | 37  | -   |
| 41歳以上 | 105  | 105 | -          | 105 | 1          | -   | -   | 104 | -   |

資料:厚生労働省「地域保健・健康増進事業報告」(平成28年度)

注 判定①②③ :現在C型肝炎ウイルスに感染している可能性が極めて高い  
判定④⑤ :現在C型肝炎ウイルスに感染している可能性がきわめて低い

ウ がん検診の精密検査結果(平成27年度精密検査結果)

(ア) 胃がん(集団検診のみ実施)

(単位:人)

|     | 受診者数 | 要精密検査者数 | 精密検査受診者内訳 |         |                  |              |                 |              |   | 未受診 | 未把握 |   |
|-----|------|---------|-----------|---------|------------------|--------------|-----------------|--------------|---|-----|-----|---|
|     |      |         | 異常を認めず    | 異常を認める  |                  |              |                 |              |   |     |     |   |
|     |      |         |           | がんであった者 | がんであった者のうち原発性のがん |              | がんの疑いのある者または未確定 | がん以外の疾患であった者 |   |     |     |   |
|     |      |         |           |         | 原発性のがんのうち早期がん    | 早期がんのうち粘膜内がん |                 |              |   |     |     |   |
| 佐伯市 | 総数   | 2,026   | 278       | 60      | 4                | -            | -               | -            | - | 199 | 7   | 8 |
|     | 男性   | 833     | 127       | 27      | 1                | -            | -               | -            | - | 93  | 1   | 5 |
|     | 女性   | 1,193   | 151       | 33      | 3                | -            | -               | -            | - | 106 | 6   | 3 |

資料:厚生労働省「地域保健・健康増進事業報告」(平成28年度)

(イ) 大腸がん(集団検診のみ実施)

(単位:人)

|     | 受診者数 | 要精密検査者数 | 精密検査受診者内訳 |         |                  |              |                 |              |   | 未受診 | 未把握 |    |
|-----|------|---------|-----------|---------|------------------|--------------|-----------------|--------------|---|-----|-----|----|
|     |      |         | 異常を認めず    | 異常を認める  |                  |              |                 |              |   |     |     |    |
|     |      |         |           | がんであった者 | がんであった者のうち原発性のがん |              | がんの疑いのある者または未確定 | がん以外の疾患であった者 |   |     |     |    |
|     |      |         |           |         | 原発性のがんのうち早期がん    | 早期がんのうち粘膜内がん |                 |              |   |     |     |    |
| 佐伯市 | 総数   | 4,274   | 310       | 81      | 9                | -            | -               | -            | - | 162 | 48  | 10 |
|     | 男性   | 1,484   | 116       | 17      | 3                | -            | -               | -            | - | 69  | 24  | 3  |
|     | 女性   | 2,790   | 194       | 64      | 6                | -            | -               | -            | - | 93  | 24  | 7  |

資料:厚生労働省「地域保健・健康増進事業報告」(平成28年度)

(ウ) 肺がん:胸部エックス線検査・喀痰細胞診(集団検診のみ実施)

(単位:人)

|     | 受診者数 | 胸部エックス線検査 |   |       |     |    | 回収数 | 喀痰細胞診 |   |    |   |   |   |
|-----|------|-----------|---|-------|-----|----|-----|-------|---|----|---|---|---|
|     |      | 判定別人数     |   |       |     |    |     | 判定別人数 |   |    |   |   |   |
|     |      | A         | B | C     | D   | E  |     | A     | B | C  | D | E |   |
| 佐伯市 | 総数   | 5,244     | - | 4,748 | 404 | 30 | 62  | 87    | 5 | 82 | - | - | - |
|     | 男性   | 1,858     | - | 1,654 | 166 | 10 | 28  | 84    | 5 | 79 | - | - | - |
|     | 女性   | 3,386     | - | 3,094 | 238 | 20 | 34  | 3     | - | 3  | - | - | - |

資料:厚生労働省「地域保健・健康増進事業報告」(平成28年度)

【胸部エックス線検査】  
 A:「読影不能」  
 B:「異常所見を認めない」  
 C:「異常所見を認めるが、精査を必要としない」  
 D:「異常所見を認めるが、肺がん以外の疾患が考えられる」  
 E:「肺がんの疑い」

【喀痰細胞診】  
 A:「喀痰中に組織球を認めない」  
 B:「正常上皮細胞のみ、基底細胞増性、軽度異型扁平上皮細胞、絨毛円柱上皮細胞」  
 C:「中等度異型扁平上皮細胞、核の増大や濃染を伴う円柱上皮細胞」  
 D:「高度(境界)異型扁平上皮細胞、または悪性腫瘍の疑いのある細胞を認める」  
 E:「悪性腫瘍細胞を認める」

|     | 受診者数 | 要精密検査者数 | 精密検査受診者内訳 |         |                         |                 |                 |              |   | 未受診 | 未把握 |   |
|-----|------|---------|-----------|---------|-------------------------|-----------------|-----------------|--------------|---|-----|-----|---|
|     |      |         | 異常を認めず    | 異常を認める  |                         |                 |                 |              |   |     |     |   |
|     |      |         |           | がんであった者 | がんであった者のうち原発性のがん        |                 | がんの疑いのある者または未確定 | がん以外の疾患であった者 |   |     |     |   |
|     |      |         |           |         | 原発性のがんのうち喀痰細胞診のみで発見された者 | 原発性のがんのうち臨床病期Ⅰ期 |                 |              |   |     |     |   |
| 佐伯市 | 総数   | 5,244   | 62        | 18      | 2                       | -               | -               | -            | 1 | 39  | -   | 2 |
|     | 男性   | 1,858   | 28        | 9       | 1                       | -               | -               | -            | - | 17  | -   | 1 |
|     | 女性   | 3,386   | 34        | 9       | 1                       | -               | -               | -            | 1 | 22  | -   | 1 |

資料:厚生労働省「地域保健・健康増進事業報告」(平成28年度)

(エ) 子宮がん(頸部)

(単位:人)

|      | 受診者数  | 2年連続受診者数 | 細胞診の判定別人数 |            |            |          |
|------|-------|----------|-----------|------------|------------|----------|
|      |       |          | 精不<br>検要  | 要精<br>検(1) | 要精<br>検(2) | 判定<br>不能 |
| 個別健診 | 483   | 157      | 447       | 36         | -          | -        |
| 集団健診 | 3,059 | 1,980    | 3,023     | 34         | -          | 2        |

資料:厚生労働省「地域保健・健康増進事業報告」(平成28年度)

(単位:人)

|      | 要精密検査者数 | 精密検査受診者内訳 |         |                  |               |                |           |           |          |                |                         | 未受診 | 未把握 |   |
|------|---------|-----------|---------|------------------|---------------|----------------|-----------|-----------|----------|----------------|-------------------------|-----|-----|---|
|      |         | 異常を認めず    | 異常を認める  |                  |               |                |           |           |          |                |                         |     |     |   |
|      |         |           | がんであつた者 | がんであつた者のうち原発性のがん | 原発性のがんのうち少潤がん | CIN3又はAISであつた者 | CIN2であつた者 | CIN1であつた者 | 腺形成であつた者 | がんの疑いのある者又は未確定 | がん及びCIN(異形成等)以外の疾患であつた者 |     |     |   |
| 個別健診 | 35      | 9         | -       | -                | -             | -              | -         | -         | -        | -              | -                       | 16  | 3   | 7 |
| 集団健診 | 34      | 12        | 2       | -                | -             | -              | -         | -         | -        | -              | -                       | 14  | 3   | 3 |

資料:厚生労働省「地域保健・健康増進事業報告」(平成28年度)

(オ) 乳がん(女性):マンモグラフィのみ

(単位:人)

|      | 受診者数  | 2年連続受診者数 | マンモグラフィの判定別人数 |        |        |        |        | 要精密検査者数 | 精密検査受診者内訳 |         |                  |               |              |                |              | 未受診 | 未把握 |   |
|------|-------|----------|---------------|--------|--------|--------|--------|---------|-----------|---------|------------------|---------------|--------------|----------------|--------------|-----|-----|---|
|      |       |          | カテゴリー1        | カテゴリー2 | カテゴリー3 | カテゴリー4 | カテゴリー5 |         | 異常を認める    |         |                  |               |              |                |              |     |     |   |
|      |       |          |               |        |        |        |        |         | 異常を認めず    | がんであつた者 | がんであつた者のうち原発性のがん | 原発性のがんのうち早期がん | 早期がんのうち非浸潤がん | がんの疑いのある者又は未確定 | がん以外の疾患であつた者 |     |     |   |
| 個別健診 | -     | -        | -             | -      | -      | -      | -      | -       | -         | -       | -                | -             | -            | -              | -            | -   | -   | - |
| 集団健診 | 2,736 | 1,726    | 2,514         | 51     | 161    | 9      | 1      | 171     | 121       | 5       | -                | -             | -            | 1              | 40           | 4   | -   |   |

資料:厚生労働省「地域保健・健康増進事業報告」(平成28年度)

注:カテゴリー1~5は以下のとおり

|    |                       |
|----|-----------------------|
| 注: | カテゴリー1:異常なし           |
|    | カテゴリー2:良性             |
|    | カテゴリー3:良性、しかし悪性を否定できず |
|    | カテゴリー4:悪性の疑い          |
|    | カテゴリー5:悪性             |

(キ) 乳がん(女性):視触診及びマンモグラフィ

(単位:人)

|      | 受診者数 | 2年連続受診者 | 胸部エックス線検査の判定別人数 |        |        |        |        | 精密検査者数 | 精密検査受診者内訳 |         |                  |              |              |   |                 | 未受診 | 未把握 |              |
|------|------|---------|-----------------|--------|--------|--------|--------|--------|-----------|---------|------------------|--------------|--------------|---|-----------------|-----|-----|--------------|
|      |      |         | カテゴリー1          | カテゴリー2 | カテゴリー3 | カテゴリー4 | カテゴリー5 |        | 異常を認めず    | がんであった者 | 異常を認める           |              |              |   | がんの疑いのある者または未確定 |     |     | がん以外の疾患であった者 |
|      |      |         |                 |        |        |        |        |        |           |         | がんであった者のうち原発性のがん | 原発性のがんのうち早期が | 早期がんのうち非浸潤がん |   |                 |     |     |              |
| 個別検診 | 627  | 209     | 553             | 2      | 71     | -      | 1      | 57     | 24        | 3       | -                | -            | -            | 1 | 11              | 5   | 13  |              |
| 集団検診 | 229  | 177     | 193             | 26     | 10     | -      | -      | 12     | 3         | -       | -                | -            | -            | - | -               | 9   | -   |              |

資料:厚生労働省「地域保健・健康増進事業報告」(平成28年度)

注:カテゴリー1～5は以下のとおり

注: カテゴリー1: 異常なし  
 カテゴリー2: 良性  
 カテゴリー3: 良性、しかし悪性を否定できず  
 カテゴリー4: 悪性の疑い  
 カテゴリー5: 悪性

## 8 精神保健

精神保健医療は、入院中心の医療から在宅医療中心へと変わり、精神障がい者が地域の中で自立して自分らしく生活していけるように支援することが重要となっている。

平成13年には障害者自立支援法が施行され、さらに、平成25年4月1日からは、自立支援法が障害者総合支援法となって施行され、精神障がい者も知的障がい・身体障がい者と同様により身近な支援は市町村が中心となって担うようになっている。また、平成26年には精神保健福祉法も改正された。

保健所は、地域の専門機関として医療機関や市役所、相談事業所等の関係機関と連携して、精神保健・医療・福祉に関する様々な相談への対応や、警察等からの通報に対する緊急対応を行っている。また、地域の自殺対策や精神障がい者の地域移行支援・地域定着支援を推進するための取り組みも行っている。

### (1) 入院・通院患者数

(単位：人)

(平成28年6月30日現在)

|          | 総数<br>A + B | A 入院患者数 |     |       |       |     | B 通院患者数 |        |        | 人口        |
|----------|-------------|---------|-----|-------|-------|-----|---------|--------|--------|-----------|
|          |             | 総数      | 措置  | 医療保護  | 任意    | その他 | 総数      | 自立支援医療 | その他    |           |
| 大分県      | 36,513      | 4,679   | 12  | 2,001 | 2,665 | 1   | 31,834  | 12,815 | 19,019 | 1,160,915 |
| 佐伯市      | 1,753       | 261     | 1   | 85    | 175   | -   | 1,492   | 620    | 872    | 71,258    |
| (27年6月末) | (1,670)     | (270)   | (2) | (94)  | (174) | -   | (1,400) | (601)  | (799)  | 72,403    |
| (26年6月末) | (1,644)     | (283)   | (2) | (102) | (179) | -   | (1,361) | (558)  | (803)  | 73,390    |

資料：県障害福祉課

### (2) 精神障害者保健福祉手帳交付件数

(単位：件)

(平成28年度末現在)

|           | 総数    | 1級   | 2級    | 3級    |
|-----------|-------|------|-------|-------|
| 大分県       | 8,153 | 429  | 5,691 | 2,033 |
| 佐伯市       | 354   | 19   | 295   | 40    |
| (平成27年度末) | (411) | (20) | (270) | (121) |
| (平成26年度末) | (397) | (16) | (272) | (109) |

資料：こころとからだの相談支援センター

### (3) 精神保健相談実施状況

#### ア 精神保健相談実施状況

(単位：件) 精神保健 (平成28年度)

|       | 総 数 | 電 話 | 来 所 |
|-------|-----|-----|-----|
| 総 数   | 730 | 547 | 183 |
| 一 般   | 704 | 524 | 180 |
| 認 知 症 | 26  | 23  | 3   |

注：数値は延べ数

資料：厚生労働省「地域保健・老人保健事業報告」

#### イ 精神保健相談内容

(単位：件) (平成28年度)

|               | 総 数 | 電 話 | 来 所 |
|---------------|-----|-----|-----|
| 総 数           | 730 | 547 | 183 |
| 社 会 復 帰       | 359 | 228 | 131 |
| 老 人 精 神 保 健   | 53  | 48  | 5   |
| ア ル コ ー ル     | 39  | 29  | 10  |
| 薬 物           | 1   | -   | 1   |
| ギ ャ ン ブ ル     | 4   | 3   | 1   |
| 思 春 期         | 1   | 1   | -   |
| 心 の 健 康 づ く り | 83  | 72  | 11  |
| 摂 食 障 害       | 3   | 1   | 2   |
| そ の 他         | 187 | 165 | 22  |
| 再掲) ひきこもり     | 90  | 18  | 72  |
| 再掲) 自死関連      | 59  | 47  | 12  |
| 再掲) 自死者遺族     | -   | -   | -   |
| 再掲) 犯罪被害      | -   | -   | -   |
| 再掲) 災害        | -   | -   | -   |

注：数値は延べ数

資料：厚生労働省「地域保健・老人保健事業報告」

#### ウ 精神科医による精神保健相談

精神科医による専門相談を毎月予約制で開催。

| 開催回数 | 相談総数 | 男 性 | 女 性 |
|------|------|-----|-----|
| 11回  | 16件  | 9件  | 7件  |

#### (4) 精神障がい者社会適応訓練事業（職親）登録事業所

(平成28年度末現在)

| 登録事業所名               | 代表者   | 所在地 | 委託事業               | 登録年度   | 訓練生受入れ人数 |
|----------------------|-------|-----|--------------------|--------|----------|
| 大和冷機工業株式会社<br>九州佐伯工場 | 尾崎 敦史 | 佐伯市 | 環境整備               | 平成12年度 | -        |
| (合) デバン              | 五島 一徳 | 佐伯市 | 温室内でのトマトの栽培管理・出荷調整 | 平成19年度 | -        |

#### (5) 精神障がい者の地域移行・地域定着支援事業

長期入院中で、受け入れ条件が整えば退院可能な精神障がい者の地域移行支援と地域定着支援の推進を目的に、個別支援を行うとともに関係機関との連絡会を持った。また、地域の関係機関の連携強化を目的に、研修会を開催した。

|                              |                                                                                                                                                                                               |
|------------------------------|-----------------------------------------------------------------------------------------------------------------------------------------------------------------------------------------------|
| (ア) 精神障がい者地域移行支援研修（病院研修会と合同） |                                                                                                                                                                                               |
| 日時                           | 平成29年2月17日（金） 18:30～20:00                                                                                                                                                                     |
| 場所                           | 佐伯保養院                                                                                                                                                                                         |
| 参加者                          | 佐伯保養院、大分県なおみ園、さつき園小島、さつき園中江、サニーハウス、虹の翼、番匠の里、訪問看護ステーションさいき、佐伯市医師会訪問看護ステーション、訪問看護ステーション長門、訪問看護ステーション佐伯の太陽、佐伯市障がい者相談支援センター、佐伯市（社会福祉課、障がい福祉課、高齢者福祉課、健康増進課）                                        |
| 内容                           | (1) 講義「地域移行支援の実際」<br>講師：とよみ園 相談支援専門員 陶山 武尊氏<br>(2) 講義「病院における地域移行支援の実際～大分丘の上病院の取組～」<br>講師：大分丘の上病院 精神保健福祉士 吉田 眞由美氏<br>(3) 情報交換                                                                  |
| (イ) 精神障がい者地域移行支援連絡会議         |                                                                                                                                                                                               |
| 日時                           | 1 平成28年 8月 8日（月） 13:30～15:00<br>2 平成28年12月20日（火） 14:00～16:00                                                                                                                                  |
| 参加者                          | 1 佐伯市（社会福祉課、障がい福祉課、高齢者福祉課）、佐伯警察署、南部保健所<br>2 佐伯市障がい者相談支援センター、清流の郷、さつき園中江、番匠の里、エバーグリーン、虹の翼、佐伯保養院、長門記念病院、佐伯市医師会訪問看護ステーション、訪問看護ステーションさいき、訪問看護ステーション長門、佐伯警察署、佐伯市（障がい福祉課、高齢者福祉課、健康増進課）、県障害福祉課、南部保健所 |
| 内容                           | 1 地域移行を推進するための連携体制・情報共有<br>2 第1部 (1) 情報交換「共通事例の情報共有と支援の方向性について」<br>(2) 次年度の方向性について<br>第2部 (1) 話題提供「精神保健福祉の現状と今後について」<br>大分県障害福祉課 麻生 紗央里氏<br>(2) 情報提供「自立支援医療（精神）医療機関について」<br>「指定訪問看護事業所について」   |

|                            |                                                                  |
|----------------------------|------------------------------------------------------------------|
| (ウ) 精神障がい者地域移行支援会議（個別事例検討） |                                                                  |
| 日 時                        | 1 平成28年 9月13日（火） 13：50～15：00<br>2 平成28年12月20日（火） 18：00～19：00     |
| 場 所                        | 1 南部保健所<br>2 佐伯市役所                                               |
| 参加者                        | 1 管内地域保健従事者研究会メンバー（保健師）<br>2 事業所、佐伯市障がい者相談支援センター、佐伯市障がい福祉課、南部保健所 |
| 内 容                        | 1 事例検討及び事例から地域移行支援について検討<br>2 事例検討                               |

## (6) 自殺予防対策強化事業

### ア 普及啓発活動

啓発活動の一環として、自殺予防週間（9月10日～9月16日）期間中は国道に横断幕を掲示するとともに街頭キャンペーンを実施し、自殺予防の普及啓発を行った。

|                |                                  |
|----------------|----------------------------------|
| 自殺予防週間街頭キャンペーン |                                  |
| 日 時            | 平成28年9月16日（金） 16：00～17：00        |
| 場 所            | サンリブさいき 駐車場                      |
| 対 象            | 佐伯市民 約250名                       |
| 内 容            | 自殺予防のパンフレットや相談窓口一覧及びポケットティッシュを配布 |
| 活動実施者          | 7名（保健所 4名 佐伯市 3名）                |

### イ アルコール相談

アルコール依存症は、うつ病との関連や自殺のリスクが高いと言われている。そこで、アルコール依存からの回復や自殺予防を目的に、自助グループである断酒会と連携して、個別相談に応じた。

## (7) 地域かかりつけ医精神科医連携会議

平成23年度から、地域のかかりつけ医と精神科医との連携を強化し増加するうつ病等の患者を早期発見するとともに適切な医療提供体制の充実を図ることを目的に佐伯市医師会と共催で開催している。

|      |                                                                                                                                                                                          |
|------|------------------------------------------------------------------------------------------------------------------------------------------------------------------------------------------|
| 実施月日 | 平成29年1月31日（火） 19：00～20：45                                                                                                                                                                |
| 場 所  | 佐伯市医師会館                                                                                                                                                                                  |
| 対 象  | 佐伯市内の一般かかりつけ医と精神科医、看護職、PSW                                                                                                                                                               |
| 参加者数 | 医師12名、保健師13名、看護師7名、PSW1名                                                                                                                                                                 |
| 内 容  | 座 長 佐伯市医師会 理事 長門 仁氏<br>助言者 佐伯保養院 院長 廣瀬 就信氏<br>1 症例報告<br>提供者 からしま医院 院長 辛島 誠一郎氏<br>提供者 佐伯診療所 院長 久米 行則氏<br>2 話題提供<br>(1) 長門記念病院精神科外来について<br>長門記念病院地域医療連携室 精神保健福祉士 河野 彰吾氏<br>(2) 精神科訪問看護について |



## (8) 心の健康教室実施状況

ひきこもり家族の会参加者に、社会福祉協議会のひきこもり支援について情報提供を行い、家族が地域の支援機関につながる機会となった。

|      |                                                                                    |
|------|------------------------------------------------------------------------------------|
| 実施月日 | 平成28年6月15日(水) 13:00~15:00                                                          |
| 場 所  | 南部保健所 1階福祉相談室                                                                      |
| 対 象  | ひきこもり家族の会参加者                                                                       |
| 参加者数 | 5名                                                                                 |
| 内 容  | 1 講話：佐伯市くらしサポートセンター「きずな」の役割<br>講師：「きずな」主任相談員 長田 隆文氏<br>2 情報提供「佐伯市が行っている自立支援事業について」 |

## (9) 自殺企図者の通報件数

平成21年10月より警察から文書で通報があった自殺企図者や家族に対して、関係機関と連携し、相談対応を実施している。この他にも電話による緊急通報で7件の連絡を受け対応した。

(件)

| 平成21年度 | 平成22年度 | 平成23年度 | 平成24年度 | 平成25年度 | 平成26年度 | 平成27年度 | 平成28年度 |
|--------|--------|--------|--------|--------|--------|--------|--------|
| 4      | 10     | 9      | 3      | 2      | 6      | 14     | 9      |

## (10) ケア会議

様々な相談対応の中で、地域の関係機関との連携を図るため、処遇に関するケア会議を開催、または参加して処遇を検討し支援を行った。

| 検 討 内 容           | 件 数 | <参加機関>                     |
|-------------------|-----|----------------------------|
| 総 数               | 15  |                            |
| 社 会 復 帰           | 10  | ・佐伯市役所<br>・佐伯市障がい者相談支援センター |
| 教 育 ・ し つ け の 問 題 | —   | ・佐伯市指定特定相談支援事業所<br>・医療機関   |
| 性 格 ・ 行 動 上 の 問 題 | 3   | ・障がい福祉サービス事業所              |
| 家 庭 の 問 題         | 1   | ・警察署<br>・自治委員、民生委員         |
| 酒 ・ 薬 物 の 問 題     | —   | ・社会福祉協議会 等                 |
| 医 療 に 関 す る 問 題   | 1   |                            |

## (11) ひきこもり支援

家族会主催で行っている定例家族会支援や個別支援等を行っている。平成27年度から大分青少年自立支援センターのひきこもり相談員が家族会も支援している。

ニート・ひきこもり家族会（大分ステップの会佐伯支部）への支援  
毎月第1水曜日に、保健所内で家族会主催の定例家族会が開催されている。

|         |    |          |    |
|---------|----|----------|----|
| 実施回数(回) | 11 | 総参加者数(名) | 49 |
|---------|----|----------|----|

## 9 難病対策

原因が不明で治療方法が確立していない、いわゆる難病のうち、特定疾患については治療がきわめて困難であり、治療費も高額であるため、特定疾患治療研究事業を推進することにより、医療の確立・普及を図るとともに患者の医療費の負担軽減を図っていた。

平成27年1月より、難病の患者に対する良質かつ適切な医療の確保及び難病の患者の療養生活の質の向上を図り、国民保健の向上を図ることを目的に、「難病の患者に対する医療等に関する法律」が施行された。

難病のうち国が定める基準に該当する医療費助成対象疾患を指定難病と定め、特定疾患での対象56疾患から306疾患に拡大された(指定難病に移行できなかった4疾患は特定疾患として存続)。

保健所では、患者・家族を支援する目的で、家庭訪問や医療相談会、交流会を実施するとともに、地域における難病患者の在宅療養支援体制を整備するために、支援関係者を対象に支援方針検討会や研修会を実施している。

### (1) 医療費等の支援

「難病の患者に対する医療等に関する法律」により指定難病306疾患、特定疾患治療研究事業として4疾患について医療費助成が行われている。

平成29年3月末現在、管内の特定医療費(指定難病)受給者は673人、特定疾患医療受給者は3人である。

#### ア 特定疾患医療受給者数 (単位：人)

(平成28年度末現在)

|                                            | 0～9歳<br>(1) | 10～19歳<br>(2) | 20～29歳<br>(3) | 30～39歳<br>(4) | 40～49歳<br>(5) | 50～59歳<br>(6) | 60～69歳<br>(7) | 70～74歳<br>(8) | 75歳以上<br>(9) |
|--------------------------------------------|-------------|---------------|---------------|---------------|---------------|---------------|---------------|---------------|--------------|
| スモーン (01)                                  | -           | -             | -             | -             | -             | -             | -             | -             | 2            |
| 難治性の肝炎のうちの劇症肝炎 (02)                        | -           | -             | -             | -             | -             | -             | -             | -             | -            |
| 重症急性膵炎 (03)                                | -           | -             | -             | -             | -             | -             | -             | -             | 1            |
| プリオン病(ヒト由来乾燥硬膜移植によるクロイツフェルト・ヤコブ病に限る。) (04) | -           | -             | -             | -             | -             | -             | -             | -             | -            |

資料：保健所調べ(厚生労働省「衛生行政報告例」)

イ 特定医療費（指定難病）受給者数

(単位：人)

(平成28年度末現在)

| 疾患名                 | 疾患番号 | 合計  | 0～9 | 10～19 | 20～29 | 30～39 | 40～49 | 50～59 | 60～69 | 70～74 | 75歳以上 |
|---------------------|------|-----|-----|-------|-------|-------|-------|-------|-------|-------|-------|
|                     |      |     | 歳   | 歳     | 歳     | 歳     | 歳     | 歳     | 歳     | 歳     |       |
|                     |      | 673 | 1   | 9     | 19    | 58    | 57    | 97    | 164   | 88    | 180   |
| 球脊髄性筋萎縮症            | (01) | 6   | 0   | 0     | 0     | 1     | 0     | 1     | 4     | 0     | 0     |
| 筋萎縮性側索硬化症           | (02) | 4   | 0   | 0     | 0     | 0     | 0     | 1     | 2     | 0     | 1     |
| 脊髄性筋萎縮症             | (03) | 1   | 1   | 0     | 0     | 0     | 0     | 0     | 0     | 0     | 0     |
| 原発性側索硬化症            | (04) | 0   | 0   | 0     | 0     | 0     | 0     | 0     | 0     | 0     | 0     |
| 進行性核上性麻痺            | (05) | 5   | 0   | 0     | 0     | 0     | 0     | 0     | 0     | 2     | 3     |
| パーキンソン病             | (06) | 74  | 0   | 0     | 0     | 0     | 2     | 5     | 12    | 13    | 42    |
| 大脳皮質基底核変性症          | (07) | 7   | 0   | 0     | 0     | 0     | 0     | 0     | 0     | 2     | 5     |
| ハンチントン病             | (08) | 0   | 0   | 0     | 0     | 0     | 0     | 0     | 0     | 0     | 0     |
| 神経有棘赤血球症            | (09) | 0   | 0   | 0     | 0     | 0     | 0     | 0     | 0     | 0     | 0     |
| シャルコー・マリー・トゥース病     | (10) | 0   | 0   | 0     | 0     | 0     | 0     | 0     | 0     | 0     | 0     |
| 重症筋無力症              | (11) | 23  | 0   | 0     | 0     | 1     | 2     | 4     | 4     | 2     | 10    |
| 先天性筋無力症候群           | (12) | 0   | 0   | 0     | 0     | 0     | 0     | 0     | 0     | 0     | 0     |
| 多発性硬化症／視神経脊髄炎       | (13) | 11  | 0   | 0     | 0     | 3     | 0     | 4     | 3     | 1     | 0     |
| 慢性炎症性脱髄性多発性神経炎      | (14) | 5   | 0   | 0     | 0     | 0     | 0     | 3     | 0     | 1     | 1     |
| 封入体筋炎               | (15) | 0   | 0   | 0     | 0     | 0     | 0     | 0     | 0     | 0     | 0     |
| クロー・深瀬症候群           | (16) | 0   | 0   | 0     | 0     | 0     | 0     | 0     | 0     | 0     | 0     |
| 多系統萎縮症              | (17) | 8   | 0   | 0     | 0     | 0     | 0     | 0     | 3     | 3     | 2     |
| 脊髄小脳変性症(多系統萎縮症を除く。) | (18) | 15  | 0   | 0     | 0     | 0     | 0     | 2     | 2     | 4     | 7     |
| ライソゾーム病             | (19) | 0   | 0   | 0     | 0     | 0     | 0     | 0     | 0     | 0     | 0     |
| 副腎白質ジストロフィー         | (20) | 0   | 0   | 0     | 0     | 0     | 0     | 0     | 0     | 0     | 0     |
| ミトコンドリア病            | (21) | 2   | 0   | 0     | 0     | 2     | 0     | 0     | 0     | 0     | 0     |
| もやもや病               | (22) | 9   | 0   | 0     | 1     | 0     | 3     | 1     | 4     | 0     | 0     |
| プリオン病               | (23) | 1   | 0   | 0     | 0     | 0     | 0     | 1     | 0     | 0     | 0     |
| 亜急性硬化性全脳炎           | (24) | 0   | 0   | 0     | 0     | 0     | 0     | 0     | 0     | 0     | 0     |
| 進行性多巣性白質脳症          | (25) | 0   | 0   | 0     | 0     | 0     | 0     | 0     | 0     | 0     | 0     |
| HTLV-1 関連脊髄症        | (26) | 1   | 0   | 0     | 0     | 0     | 0     | 0     | 1     | 0     | 0     |
| 特発性基底核石灰化症          | (27) | 0   | 0   | 0     | 0     | 0     | 0     | 0     | 0     | 0     | 0     |
| 全身性アミロイドーシス         | (28) | 1   | 0   | 0     | 0     | 0     | 0     | 0     | 1     | 0     | 0     |
| ウルリッツヒ病             | (29) | 0   | 0   | 0     | 0     | 0     | 0     | 0     | 0     | 0     | 0     |
| 遠位型ミオパチー            | (30) | 0   | 0   | 0     | 0     | 0     | 0     | 0     | 0     | 0     | 0     |
| ベスレムミオパチー           | (31) | 0   | 0   | 0     | 0     | 0     | 0     | 0     | 0     | 0     | 0     |
| 自己貪食空胞性ミオパチー        | (32) | 0   | 0   | 0     | 0     | 0     | 0     | 0     | 0     | 0     | 0     |
| シュワルツ・ヤンペル症候群       | (33) | 0   | 0   | 0     | 0     | 0     | 0     | 0     | 0     | 0     | 0     |
| 神経線維腫症              | (34) | 2   | 0   | 0     | 0     | 1     | 0     | 0     | 0     | 1     | 0     |
| 天疱瘡                 | (35) | 3   | 0   | 0     | 0     | 1     | 0     | 0     | 0     | 0     | 2     |
| 表皮水疱症               | (36) | 0   | 0   | 0     | 0     | 0     | 0     | 0     | 0     | 0     | 0     |
| 膿疱性乾癬(汎発型)          | (37) | 3   | 0   | 0     | 1     | 0     | 1     | 1     | 0     | 0     | 0     |
| スティーヴンス・ジョンソン症候群    | (38) | 0   | 0   | 0     | 0     | 0     | 0     | 0     | 0     | 0     | 0     |
| 中毒性表皮壊死症            | (39) | 0   | 0   | 0     | 0     | 0     | 0     | 0     | 0     | 0     | 0     |
| 高安動脈炎               | (40) | 1   | 0   | 0     | 0     | 0     | 1     | 0     | 0     | 0     | 0     |
| 巨細胞性動脈炎             | (41) | 0   | 0   | 0     | 0     | 0     | 0     | 0     | 0     | 0     | 0     |
| 結節性多発動脈炎            | (42) | 1   | 0   | 0     | 0     | 0     | 0     | 0     | 0     | 0     | 1     |
| 顕微鏡的多発血管炎           | (43) | 5   | 0   | 0     | 0     | 0     | 0     | 0     | 1     | 1     | 3     |
| 多発血管炎性肉芽腫症          | (44) | 4   | 0   | 0     | 0     | 0     | 1     | 0     | 1     | 1     | 1     |
| 好酸球性多発血管炎性肉芽腫症      | (45) | 0   | 0   | 0     | 0     | 0     | 0     | 0     | 0     | 0     | 0     |
| 悪性関節リウマチ            | (46) | 21  | 0   | 0     | 0     | 1     | 2     | 4     | 8     | 5     | 1     |
| パージャー病              | (47) | 4   | 0   | 0     | 0     | 0     | 0     | 1     | 2     | 0     | 1     |
| 原発性抗リン脂質抗体症候群       | (48) | 0   | 0   | 0     | 0     | 0     | 0     | 0     | 0     | 0     | 0     |

|                           | 合計 | 0～9歳 | 10～19歳 | 20～29歳 | 30～39歳 | 40～49歳 | 50～59歳 | 60～69歳 | 70～74歳 | 75歳以上 |
|---------------------------|----|------|--------|--------|--------|--------|--------|--------|--------|-------|
| 全身性エリテマトーデス (49)          | 44 | 0    | 0      | 2      | 8      | 6      | 6      | 13     | 3      | 6     |
| 皮膚筋炎 / 多発性筋炎 (50)         | 19 | 0    | 0      | 0      | 3      | 1      | 5      | 3      | 4      | 3     |
| 全身性強皮症 (51)               | 18 | 0    | 0      | 0      | 1      | 0      | 2      | 5      | 5      | 5     |
| 混合性結合組織病 (52)             | 7  | 0    | 0      | 1      | 1      | 1      | 0      | 3      | 0      | 1     |
| シェーグレン症候群 (53)            | 7  | 0    | 0      | 0      | 1      | 0      | 2      | 4      | 0      | 0     |
| 成人スチル病 (54)               | 3  | 0    | 0      | 0      | 0      | 0      | 1      | 1      | 0      | 1     |
| 再発性多発軟骨炎 (55)             | 0  | 0    | 0      | 0      | 0      | 0      | 0      | 0      | 0      | 0     |
| ペーチエット病 (56)              | 30 | 0    | 0      | 0      | 4      | 5      | 7      | 8      | 4      | 2     |
| 特発性拡張型心筋症 (57)            | 6  | 0    | 0      | 0      | 2      | 1      | 1      | 2      | 0      | 0     |
| 肥大型心筋症 (58)               | 1  | 0    | 0      | 0      | 1      | 0      | 0      | 0      | 0      | 0     |
| 拘束型心筋症 (59)               | 0  | 0    | 0      | 0      | 0      | 0      | 0      | 0      | 0      | 0     |
| 再生不良性貧血 (60)              | 5  | 0    | 1      | 0      | 0      | 0      | 0      | 2      | 0      | 2     |
| 自己免疫性溶血性貧血 (61)           | 0  | 0    | 0      | 0      | 0      | 0      | 0      | 0      | 0      | 0     |
| 発作性夜間ヘモグロビン尿症 (62)        | 0  | 0    | 0      | 0      | 0      | 0      | 0      | 0      | 0      | 0     |
| 特発性血小板減少性紫斑病 (63)         | 21 | 0    | 0      | 0      | 2      | 0      | 3      | 2      | 2      | 12    |
| 血栓性血小板減少性紫斑病 (64)         | 0  | 0    | 0      | 0      | 0      | 0      | 0      | 0      | 0      | 0     |
| 原発性免疫不全症候群 (65)           | 0  | 0    | 0      | 0      | 0      | 0      | 0      | 0      | 0      | 0     |
| Ig A 腎症 (66)              | 0  | 0    | 0      | 0      | 0      | 0      | 0      | 0      | 0      | 0     |
| 多発性嚢胞腎 (67)               | 1  | 0    | 0      | 1      | 0      | 0      | 0      | 0      | 0      | 0     |
| 黄色靱帯骨化症 (68)              | 8  | 0    | 0      | 0      | 0      | 0      | 2      | 1      | 0      | 5     |
| 後縦靱帯骨化症 (69)              | 55 | 0    | 0      | 0      | 0      | 2      | 3      | 21     | 9      | 20    |
| 広範脊柱管狭窄症 (70)             | 19 | 0    | 0      | 0      | 0      | 1      | 4      | 6      | 3      | 5     |
| 特発性大腿骨頭壊死症 (71)           | 11 | 0    | 0      | 0      | 1      | 1      | 3      | 2      | 1      | 3     |
| 下垂体性ADH分泌異常症 (72)         | 1  | 0    | 0      | 1      | 0      | 0      | 0      | 0      | 0      | 0     |
| 下垂体性TSH分泌亢進症 (73)         | 0  | 0    | 0      | 0      | 0      | 0      | 0      | 0      | 0      | 0     |
| 下垂体性PRL分泌亢進症 (74)         | 0  | 0    | 0      | 0      | 0      | 0      | 0      | 0      | 0      | 0     |
| クッシング病 (75)               | 0  | 0    | 0      | 0      | 0      | 0      | 0      | 0      | 0      | 0     |
| 下垂体性ゴナドトロピン分泌亢進症 (76)     | 0  | 0    | 0      | 0      | 0      | 0      | 0      | 0      | 0      | 0     |
| 下垂体性成長ホルモン分泌亢進症 (77)      | 2  | 0    | 0      | 0      | 0      | 0      | 0      | 2      | 0      | 0     |
| 下垂体前葉機能低下症 (78)           | 4  | 0    | 1      | 0      | 0      | 0      | 1      | 2      | 0      | 0     |
| 家族性高コレステロール血症(ホモ接合体) (79) | 0  | 0    | 0      | 0      | 0      | 0      | 0      | 0      | 0      | 0     |
| 甲状腺ホルモン不応症 (80)           | 0  | 0    | 0      | 0      | 0      | 0      | 0      | 0      | 0      | 0     |
| 先天性副腎皮質酵素欠損症 (81)         | 0  | 0    | 0      | 0      | 0      | 0      | 0      | 0      | 0      | 0     |
| 先天性副腎低形成症 (82)            | 0  | 0    | 0      | 0      | 0      | 0      | 0      | 0      | 0      | 0     |
| アジソン病 (83)                | 0  | 0    | 0      | 0      | 0      | 0      | 0      | 0      | 0      | 0     |
| サルコイドーシス (84)             | 34 | 0    | 0      | 0      | 1      | 3      | 5      | 8      | 7      | 10    |
| 特発性間質性肺炎 (85)             | 11 | 0    | 0      | 0      | 0      | 0      | 3      | 2      | 3      | 3     |
| 肺動脈性肺高血圧症 (86)            | 2  | 0    | 1      | 0      | 0      | 1      | 0      | 0      | 0      | 0     |
| 肺静脈閉塞症 / 肺毛細血管腫症 (87)     | 0  | 0    | 0      | 0      | 0      | 0      | 0      | 0      | 0      | 0     |
| 慢性血栓塞栓性肺高血圧症 (88)         | 1  | 0    | 0      | 0      | 0      | 0      | 0      | 0      | 1      | 0     |
| リンパ脈管筋腫症 (89)             | 1  | 0    | 0      | 1      | 0      | 0      | 0      | 0      | 0      | 0     |
| 網膜色素変性症 (90)              | 14 | 0    | 0      | 0      | 0      | 2      | 1      | 4      | 1      | 6     |
| バッド・キアリ症候群 (91)           | 0  | 0    | 0      | 0      | 0      | 0      | 0      | 0      | 0      | 0     |
| 特発性門脈圧亢進症 (92)            | 0  | 0    | 0      | 0      | 0      | 0      | 0      | 0      | 0      | 0     |
| 原発性胆汁性肝硬変 (93)            | 5  | 0    | 0      | 0      | 1      | 0      | 2      | 2      | 0      | 0     |
| 原発性硬化性胆管炎 (94)            | 0  | 0    | 0      | 0      | 0      | 0      | 0      | 0      | 0      | 0     |
| 自己免疫性肝炎 (95)              | 3  | 0    | 0      | 0      | 0      | 0      | 0      | 2      | 1      | 0     |
| クローン病 (96)                | 31 | 0    | 3      | 3      | 5      | 7      | 4      | 3      | 3      | 3     |
| 潰瘍性大腸炎 (97)               | 86 | 0    | 3      | 7      | 15     | 13     | 14     | 16     | 5      | 13    |
| 好酸球性消化管疾患 (98)            | 0  | 0    | 0      | 0      | 0      | 0      | 0      | 0      | 0      | 0     |
| 慢性特発性偽性腸閉塞症 (99)          | 0  | 0    | 0      | 0      | 0      | 0      | 0      | 0      | 0      | 0     |
| 巨大膀胱短小結腸腸管蠕動不全症 (100)     | 0  | 0    | 0      | 0      | 0      | 0      | 0      | 0      | 0      | 0     |

|                                 | 合計 | 0～9歳 | 10～19歳 | 20～29歳 | 30～39歳 | 40～49歳 | 50～59歳 | 60～69歳 | 70～74歳 | 75歳以上 |
|---------------------------------|----|------|--------|--------|--------|--------|--------|--------|--------|-------|
| 腸管神経節細胞僅少症(101)                 | 0  | 0    | 0      | 0      | 0      | 0      | 0      | 0      | 0      | 0     |
| ルビンシュタイン・テイビ症候群(102)            | 0  | 0    | 0      | 0      | 0      | 0      | 0      | 0      | 0      | 0     |
| CFC 症 候 群(103)                  | 0  | 0    | 0      | 0      | 0      | 0      | 0      | 0      | 0      | 0     |
| コステロ症候群(104)                    | 0  | 0    | 0      | 0      | 0      | 0      | 0      | 0      | 0      | 0     |
| チャージ症候群(105)                    | 0  | 0    | 0      | 0      | 0      | 0      | 0      | 0      | 0      | 0     |
| クリオピリン関連周期熱症候群(106)             | 0  | 0    | 0      | 0      | 0      | 0      | 0      | 0      | 0      | 0     |
| 全身型若年性特発性関節炎(107)               | 0  | 0    | 0      | 0      | 0      | 0      | 0      | 0      | 0      | 0     |
| TNF受容体関連周期性症候群(108)             | 0  | 0    | 0      | 0      | 0      | 0      | 0      | 0      | 0      | 0     |
| 非典型溶血性尿毒症症候群(109)               | 0  | 0    | 0      | 0      | 0      | 0      | 0      | 0      | 0      | 0     |
| ブラウ症候群(110)                     | 0  | 0    | 0      | 0      | 0      | 0      | 0      | 0      | 0      | 0     |
| 先天性ミオパチー(111)                   | 0  | 0    | 0      | 0      | 0      | 0      | 0      | 0      | 0      | 0     |
| マリネスコ・シェーグレン症候群(112)            | 0  | 0    | 0      | 0      | 0      | 0      | 0      | 0      | 0      | 0     |
| 筋ジストロフィー(113)                   | 1  | 0    | 0      | 0      | 0      | 1      | 0      | 0      | 0      | 0     |
| 非ジストロフィー性ミオトニー症候群(114)          | 0  | 0    | 0      | 0      | 0      | 0      | 0      | 0      | 0      | 0     |
| 遺伝性周期性四肢麻痺(115)                 | 0  | 0    | 0      | 0      | 0      | 0      | 0      | 0      | 0      | 0     |
| アトピー性脊髄炎(116)                   | 0  | 0    | 0      | 0      | 0      | 0      | 0      | 0      | 0      | 0     |
| 脊髄空洞症(117)                      | 0  | 0    | 0      | 0      | 0      | 0      | 0      | 0      | 0      | 0     |
| 脊髄髄膜瘤(118)                      | 0  | 0    | 0      | 0      | 0      | 0      | 0      | 0      | 0      | 0     |
| アイザックス症候群(119)                  | 0  | 0    | 0      | 0      | 0      | 0      | 0      | 0      | 0      | 0     |
| 遺伝性ジストニア(120)                   | 0  | 0    | 0      | 0      | 0      | 0      | 0      | 0      | 0      | 0     |
| 神経フェリチン症(121)                   | 0  | 0    | 0      | 0      | 0      | 0      | 0      | 0      | 0      | 0     |
| 脳表ヘモジデリン沈着症(122)                | 0  | 0    | 0      | 0      | 0      | 0      | 0      | 0      | 0      | 0     |
| 禿頭と変形性脊椎症を伴う常染色体劣性白質脳症(123)     | 0  | 0    | 0      | 0      | 0      | 0      | 0      | 0      | 0      | 0     |
| 皮質下梗塞と白質脳症を伴う常染色体優性脳動脈症(124)    | 0  | 0    | 0      | 0      | 0      | 0      | 0      | 0      | 0      | 0     |
| 神経軸索スフェロイド形成を伴う遺伝性びまん性白質脳症(125) | 0  | 0    | 0      | 0      | 0      | 0      | 0      | 0      | 0      | 0     |
| ベリー症候群(126)                     | 0  | 0    | 0      | 0      | 0      | 0      | 0      | 0      | 0      | 0     |
| 前頭側頭葉変性症(127)                   | 0  | 0    | 0      | 0      | 0      | 0      | 0      | 0      | 0      | 0     |
| ビッカースタッフ脳幹脳炎(128)               | 0  | 0    | 0      | 0      | 0      | 0      | 0      | 0      | 0      | 0     |
| 痙攣重積型(二相性)急性脳症(129)             | 0  | 0    | 0      | 0      | 0      | 0      | 0      | 0      | 0      | 0     |
| 先天性無痛無汗症(130)                   | 0  | 0    | 0      | 0      | 0      | 0      | 0      | 0      | 0      | 0     |
| アレキサンダー病(131)                   | 0  | 0    | 0      | 0      | 0      | 0      | 0      | 0      | 0      | 0     |
| 先天性核上性球麻痺(132)                  | 0  | 0    | 0      | 0      | 0      | 0      | 0      | 0      | 0      | 0     |
| メビウス症候群(133)                    | 0  | 0    | 0      | 0      | 0      | 0      | 0      | 0      | 0      | 0     |
| 中隔視神経形成異常症/ドモルシア症候群(134)        | 0  | 0    | 0      | 0      | 0      | 0      | 0      | 0      | 0      | 0     |
| アイカルディ症候群(135)                  | 0  | 0    | 0      | 0      | 0      | 0      | 0      | 0      | 0      | 0     |
| 片側巨脳症(136)                      | 0  | 0    | 0      | 0      | 0      | 0      | 0      | 0      | 0      | 0     |
| 限局性皮質異形成(137)                   | 0  | 0    | 0      | 0      | 0      | 0      | 0      | 0      | 0      | 0     |
| 神経細胞移動異常症(138)                  | 0  | 0    | 0      | 0      | 0      | 0      | 0      | 0      | 0      | 0     |
| 先天性大脳白質形成不全症(139)               | 0  | 0    | 0      | 0      | 0      | 0      | 0      | 0      | 0      | 0     |
| ドラベ症候群(140)                     | 0  | 0    | 0      | 0      | 0      | 0      | 0      | 0      | 0      | 0     |
| 海馬硬化を伴う内側側頭葉てんかん(141)           | 0  | 0    | 0      | 0      | 0      | 0      | 0      | 0      | 0      | 0     |
| ミオクロニー欠神てんかん(142)               | 0  | 0    | 0      | 0      | 0      | 0      | 0      | 0      | 0      | 0     |
| ミオクロニー脱力発作を伴うてんかん(143)          | 0  | 0    | 0      | 0      | 0      | 0      | 0      | 0      | 0      | 0     |
| レノックス・ガストー症候群(144)              | 0  | 0    | 0      | 0      | 0      | 0      | 0      | 0      | 0      | 0     |
| ウエスト症候群(145)                    | 0  | 0    | 0      | 0      | 0      | 0      | 0      | 0      | 0      | 0     |
| 大田原症候群(146)                     | 0  | 0    | 0      | 0      | 0      | 0      | 0      | 0      | 0      | 0     |
| 早期ミオクロニー脳症(147)                 | 0  | 0    | 0      | 0      | 0      | 0      | 0      | 0      | 0      | 0     |
| 遊走性焦点発作を伴う乳児てんかん(148)           | 0  | 0    | 0      | 0      | 0      | 0      | 0      | 0      | 0      | 0     |
| 片側痙攣・片麻痺・てんかん症候群(149)           | 0  | 0    | 0      | 0      | 0      | 0      | 0      | 0      | 0      | 0     |
| 環状20番染色体症候群(150)                | 0  | 0    | 0      | 0      | 0      | 0      | 0      | 0      | 0      | 0     |
| ラスムッセン脳炎(151)                   | 0  | 0    | 0      | 0      | 0      | 0      | 0      | 0      | 0      | 0     |
| P C D H 19 関連症候群(152)           | 0  | 0    | 0      | 0      | 0      | 0      | 0      | 0      | 0      | 0     |

|                            | 合計 | 0～9歳 | 10～19歳 | 20～29歳 | 30～39歳 | 40～49歳 | 50～59歳 | 60～69歳 | 70～74歳 | 75歳以上 |
|----------------------------|----|------|--------|--------|--------|--------|--------|--------|--------|-------|
| 難治頻回部分発作重積型急性脳炎(153)       | 0  | 0    | 0      | 0      | 0      | 0      | 0      | 0      | 0      | 0     |
| 徐波睡眠期持続性棘徐波を示すてんかん性脳症(154) | 0  | 0    | 0      | 0      | 0      | 0      | 0      | 0      | 0      | 0     |
| ランドウ・クレフナー症候群(155)         | 0  | 0    | 0      | 0      | 0      | 0      | 0      | 0      | 0      | 0     |
| レット症候群(156)                | 0  | 0    | 0      | 0      | 0      | 0      | 0      | 0      | 0      | 0     |
| スタージ・ウェーバー症候群(157)         | 0  | 0    | 0      | 0      | 0      | 0      | 0      | 0      | 0      | 0     |
| 結節性硬化症(158)                | 0  | 0    | 0      | 0      | 0      | 0      | 0      | 0      | 0      | 0     |
| 色素性乾皮症(159)                | 0  | 0    | 0      | 0      | 0      | 0      | 0      | 0      | 0      | 0     |
| 先天性魚鱗癬(160)                | 0  | 0    | 0      | 0      | 0      | 0      | 0      | 0      | 0      | 0     |
| 家族性良性慢性天疱瘡(161)            | 1  | 0    | 0      | 0      | 0      | 0      | 0      | 1      | 0      | 0     |
| 類天疱瘡(後天性表皮水疱症を含む。)(162)    | 0  | 0    | 0      | 0      | 0      | 0      | 0      | 0      | 0      | 0     |
| 特発性後天性全身性無汗症(163)          | 0  | 0    | 0      | 0      | 0      | 0      | 0      | 0      | 0      | 0     |
| 眼皮膚白皮症(164)                | 0  | 0    | 0      | 0      | 0      | 0      | 0      | 0      | 0      | 0     |
| 肥厚性皮膚骨膜症(165)              | 0  | 0    | 0      | 0      | 0      | 0      | 0      | 0      | 0      | 0     |
| 弾性線維性仮性黄色腫(166)            | 0  | 0    | 0      | 0      | 0      | 0      | 0      | 0      | 0      | 0     |
| マルファン症候群(167)              | 0  | 0    | 0      | 0      | 0      | 0      | 0      | 0      | 0      | 0     |
| エーラス・ダンロス症候群(168)          | 0  | 0    | 0      | 0      | 0      | 0      | 0      | 0      | 0      | 0     |
| メンケス病(169)                 | 0  | 0    | 0      | 0      | 0      | 0      | 0      | 0      | 0      | 0     |
| オクシピタル・ホーン症候群(170)         | 0  | 0    | 0      | 0      | 0      | 0      | 0      | 0      | 0      | 0     |
| ウイールソン病(171)               | 0  | 0    | 0      | 0      | 0      | 0      | 0      | 0      | 0      | 0     |
| 低ホスファターゼ症(172)             | 0  | 0    | 0      | 0      | 0      | 0      | 0      | 0      | 0      | 0     |
| VATER症候群(173)              | 0  | 0    | 0      | 0      | 0      | 0      | 0      | 0      | 0      | 0     |
| 那須・ハコラ病(174)               | 0  | 0    | 0      | 0      | 0      | 0      | 0      | 0      | 0      | 0     |
| ウィーバー症候群(175)              | 0  | 0    | 0      | 0      | 0      | 0      | 0      | 0      | 0      | 0     |
| コフィン・ローリー症候群(176)          | 0  | 0    | 0      | 0      | 0      | 0      | 0      | 0      | 0      | 0     |
| 有馬症候群(177)                 | 0  | 0    | 0      | 0      | 0      | 0      | 0      | 0      | 0      | 0     |
| モワット・ウィルソン症候群(178)         | 0  | 0    | 0      | 0      | 0      | 0      | 0      | 0      | 0      | 0     |
| ウィリアムズ症候群(179)             | 0  | 0    | 0      | 0      | 0      | 0      | 0      | 0      | 0      | 0     |
| ATR-X症候群(180)              | 0  | 0    | 0      | 0      | 0      | 0      | 0      | 0      | 0      | 0     |
| クルーゾン症候群(181)              | 0  | 0    | 0      | 0      | 0      | 0      | 0      | 0      | 0      | 0     |
| アペール症候群(182)               | 0  | 0    | 0      | 0      | 0      | 0      | 0      | 0      | 0      | 0     |
| ファイファー症候群(183)             | 0  | 0    | 0      | 0      | 0      | 0      | 0      | 0      | 0      | 0     |
| アントレー・ビクスラー症候群(184)        | 0  | 0    | 0      | 0      | 0      | 0      | 0      | 0      | 0      | 0     |
| コフィン・シリズ症候群(185)           | 0  | 0    | 0      | 0      | 0      | 0      | 0      | 0      | 0      | 0     |
| ロスムンド・トムソン症候群(186)         | 0  | 0    | 0      | 0      | 0      | 0      | 0      | 0      | 0      | 0     |
| 歌舞伎症候群(187)                | 0  | 0    | 0      | 0      | 0      | 0      | 0      | 0      | 0      | 0     |
| 多脾症候群(188)                 | 0  | 0    | 0      | 0      | 0      | 0      | 0      | 0      | 0      | 0     |
| 無脾症候群(189)                 | 0  | 0    | 0      | 0      | 0      | 0      | 0      | 0      | 0      | 0     |
| 鰓耳腎症候群(190)                | 0  | 0    | 0      | 0      | 0      | 0      | 0      | 0      | 0      | 0     |
| ウェルナー症候群(191)              | 0  | 0    | 0      | 0      | 0      | 0      | 0      | 0      | 0      | 0     |
| コケイン症候群(192)               | 0  | 0    | 0      | 0      | 0      | 0      | 0      | 0      | 0      | 0     |
| ブラダー・ウィリ症候群(193)           | 0  | 0    | 0      | 0      | 0      | 0      | 0      | 0      | 0      | 0     |
| ソトス症候群(194)                | 0  | 0    | 0      | 0      | 0      | 0      | 0      | 0      | 0      | 0     |
| ヌーナン症候群(195)               | 0  | 0    | 0      | 0      | 0      | 0      | 0      | 0      | 0      | 0     |
| ヤング・シンプソン症候群(196)          | 0  | 0    | 0      | 0      | 0      | 0      | 0      | 0      | 0      | 0     |
| 1p36欠失症候群(197)             | 0  | 0    | 0      | 0      | 0      | 0      | 0      | 0      | 0      | 0     |
| 4p欠失症候群(198)               | 0  | 0    | 0      | 0      | 0      | 0      | 0      | 0      | 0      | 0     |
| 5p欠失症候群(199)               | 0  | 0    | 0      | 0      | 0      | 0      | 0      | 0      | 0      | 0     |
| 第14番染色体父親性ダイソミー症候群(200)    | 0  | 0    | 0      | 0      | 0      | 0      | 0      | 0      | 0      | 0     |
| アンジェルマン症候群(201)            | 0  | 0    | 0      | 0      | 0      | 0      | 0      | 0      | 0      | 0     |
| スミス・マガニス症候群(202)           | 0  | 0    | 0      | 0      | 0      | 0      | 0      | 0      | 0      | 0     |
| 22q11.2欠失症候群(203)          | 0  | 0    | 0      | 0      | 0      | 0      | 0      | 0      | 0      | 0     |
| エマヌエル症候群(204)              | 0  | 0    | 0      | 0      | 0      | 0      | 0      | 0      | 0      | 0     |

|                                 | 合計 | 0～9歳 | 10～19歳 | 20～29歳 | 30～39歳 | 40～49歳 | 50～59歳 | 60～69歳 | 70～74歳 | 75歳以上 |
|---------------------------------|----|------|--------|--------|--------|--------|--------|--------|--------|-------|
| 脆弱 X 症候群 関連疾患 (205)             | 0  | 0    | 0      | 0      | 0      | 0      | 0      | 0      | 0      | 0     |
| 脆弱 X 症候群 (206)                  | 0  | 0    | 0      | 0      | 0      | 0      | 0      | 0      | 0      | 0     |
| 総動脈幹遺残症 (207)                   | 0  | 0    | 0      | 0      | 0      | 0      | 0      | 0      | 0      | 0     |
| 修正大血管転位症 (208)                  | 0  | 0    | 0      | 0      | 0      | 0      | 0      | 0      | 0      | 0     |
| 完全大血管転位症 (209)                  | 0  | 0    | 0      | 0      | 0      | 0      | 0      | 0      | 0      | 0     |
| 単心室症 (210)                      | 0  | 0    | 0      | 0      | 0      | 0      | 0      | 0      | 0      | 0     |
| 左心低形成症候群 (211)                  | 0  | 0    | 0      | 0      | 0      | 0      | 0      | 0      | 0      | 0     |
| 三尖弁閉鎖症 (212)                    | 0  | 0    | 0      | 0      | 0      | 0      | 0      | 0      | 0      | 0     |
| 心室中隔欠損を伴わない肺動脈閉鎖症 (213)         | 0  | 0    | 0      | 0      | 0      | 0      | 0      | 0      | 0      | 0     |
| 心室中隔欠損を伴う肺動脈閉鎖症 (214)           | 0  | 0    | 0      | 0      | 0      | 0      | 0      | 0      | 0      | 0     |
| ファローク四徴症 (215)                  | 1  | 0    | 0      | 1      | 0      | 0      | 0      | 0      | 0      | 0     |
| 両大血管右室起始症 (216)                 | 0  | 0    | 0      | 0      | 0      | 0      | 0      | 0      | 0      | 0     |
| エプスタイン病 (217)                   | 0  | 0    | 0      | 0      | 0      | 0      | 0      | 0      | 0      | 0     |
| アルポート症候群 (218)                  | 0  | 0    | 0      | 0      | 0      | 0      | 0      | 0      | 0      | 0     |
| ギャロウェイ・モフト症候群 (219)             | 0  | 0    | 0      | 0      | 0      | 0      | 0      | 0      | 0      | 0     |
| 急速進行性糸球体腎炎 (220)                | 0  | 0    | 0      | 0      | 0      | 0      | 0      | 0      | 0      | 0     |
| 抗糸球体基底膜腎炎 (221)                 | 0  | 0    | 0      | 0      | 0      | 0      | 0      | 0      | 0      | 0     |
| 一次性ネフローゼ症候群 (222)               | 0  | 0    | 0      | 0      | 0      | 0      | 0      | 0      | 0      | 0     |
| 一次性膜性増殖性糸球体腎炎 (223)             | 0  | 0    | 0      | 0      | 0      | 0      | 0      | 0      | 0      | 0     |
| 紫斑病性腎炎 (224)                    | 0  | 0    | 0      | 0      | 0      | 0      | 0      | 0      | 0      | 0     |
| 先天性腎性尿崩症 (225)                  | 0  | 0    | 0      | 0      | 0      | 0      | 0      | 0      | 0      | 0     |
| 間質性膀胱炎 (ハンナ型) (226)             | 0  | 0    | 0      | 0      | 0      | 0      | 0      | 0      | 0      | 0     |
| オスラー病 (227)                     | 0  | 0    | 0      | 0      | 0      | 0      | 0      | 0      | 0      | 0     |
| 閉塞性細気管支炎 (228)                  | 0  | 0    | 0      | 0      | 0      | 0      | 0      | 0      | 0      | 0     |
| 肺胞蛋白症 (自己免疫性又は先天性) (229)        | 0  | 0    | 0      | 0      | 0      | 0      | 0      | 0      | 0      | 0     |
| 肺胞低換気症候群 (230)                  | 0  | 0    | 0      | 0      | 0      | 0      | 0      | 0      | 0      | 0     |
| α1-アンチトリプシン欠乏症 (231)            | 0  | 0    | 0      | 0      | 0      | 0      | 0      | 0      | 0      | 0     |
| カニ複合 (232)                      | 0  | 0    | 0      | 0      | 0      | 0      | 0      | 0      | 0      | 0     |
| ウォルフラム症候群 (233)                 | 0  | 0    | 0      | 0      | 0      | 0      | 0      | 0      | 0      | 0     |
| ペルオキシソーム病(副腎白質ジストロフィーを除く) (234) | 0  | 0    | 0      | 0      | 0      | 0      | 0      | 0      | 0      | 0     |
| 副甲状腺機能低下症 (235)                 | 0  | 0    | 0      | 0      | 0      | 0      | 0      | 0      | 0      | 0     |
| 偽性副甲状腺機能低下症 (236)               | 0  | 0    | 0      | 0      | 0      | 0      | 0      | 0      | 0      | 0     |
| 副腎皮質刺激ホルモン不応症 (237)             | 0  | 0    | 0      | 0      | 0      | 0      | 0      | 0      | 0      | 0     |
| ビタミンD抵抗性くる病 / 骨軟化症 (238)        | 0  | 0    | 0      | 0      | 0      | 0      | 0      | 0      | 0      | 0     |
| ビタミンD依存性くる病 / 骨軟化症 (239)        | 0  | 0    | 0      | 0      | 0      | 0      | 0      | 0      | 0      | 0     |
| フェニルケトン尿症 (240)                 | 0  | 0    | 0      | 0      | 0      | 0      | 0      | 0      | 0      | 0     |
| 高チロシン血症 1 型 (241)               | 0  | 0    | 0      | 0      | 0      | 0      | 0      | 0      | 0      | 0     |
| 高チロシン血症 2 型 (242)               | 0  | 0    | 0      | 0      | 0      | 0      | 0      | 0      | 0      | 0     |
| 高チロシン血症 3 型 (243)               | 0  | 0    | 0      | 0      | 0      | 0      | 0      | 0      | 0      | 0     |
| メーブルシロップ尿症 (244)                | 0  | 0    | 0      | 0      | 0      | 0      | 0      | 0      | 0      | 0     |
| プロピオン酸血症 (245)                  | 0  | 0    | 0      | 0      | 0      | 0      | 0      | 0      | 0      | 0     |
| メチルマロン酸血症 (246)                 | 1  | 0    | 0      | 0      | 1      | 0      | 0      | 0      | 0      | 0     |
| イソ吉草酸血症 (247)                   | 0  | 0    | 0      | 0      | 0      | 0      | 0      | 0      | 0      | 0     |
| グルコーストランスポーター1欠損症 (248)         | 0  | 0    | 0      | 0      | 0      | 0      | 0      | 0      | 0      | 0     |
| グルタル酸血症 1 型 (249)               | 0  | 0    | 0      | 0      | 0      | 0      | 0      | 0      | 0      | 0     |
| グルタル酸血症 2 型 (250)               | 0  | 0    | 0      | 0      | 0      | 0      | 0      | 0      | 0      | 0     |
| 尿素サイクル異常症 (251)                 | 0  | 0    | 0      | 0      | 0      | 0      | 0      | 0      | 0      | 0     |
| リジン尿性蛋白不耐症 (252)                | 0  | 0    | 0      | 0      | 0      | 0      | 0      | 0      | 0      | 0     |
| 先天性葉酸吸収不全 (253)                 | 0  | 0    | 0      | 0      | 0      | 0      | 0      | 0      | 0      | 0     |
| ポルフィリン症 (254)                   | 0  | 0    | 0      | 0      | 0      | 0      | 0      | 0      | 0      | 0     |
| 複合カルボキシラーゼ欠損症 (255)             | 0  | 0    | 0      | 0      | 0      | 0      | 0      | 0      | 0      | 0     |

|                                   | 合計 | 0～9歳 | 10～19歳 | 20～29歳 | 30～39歳 | 40～49歳 | 50～59歳 | 60～69歳 | 70～74歳 | 75歳以上 |
|-----------------------------------|----|------|--------|--------|--------|--------|--------|--------|--------|-------|
| 筋型糖尿病原病(256)                      | 0  | 0    | 0      | 0      | 0      | 0      | 0      | 0      | 0      | 0     |
| 肝型糖尿病原病(257)                      | 0  | 0    | 0      | 0      | 0      | 0      | 0      | 0      | 0      | 0     |
| ガラクトース-1-リン酸ウリジルトランスフェラーゼ欠損症(258) | 0  | 0    | 0      | 0      | 0      | 0      | 0      | 0      | 0      | 0     |
| レシチンコレステロールアシルトランスフェラーゼ欠損症(259)   | 0  | 0    | 0      | 0      | 0      | 0      | 0      | 0      | 0      | 0     |
| シトステロール血症(260)                    | 0  | 0    | 0      | 0      | 0      | 0      | 0      | 0      | 0      | 0     |
| タンジール病(261)                       | 0  | 0    | 0      | 0      | 0      | 0      | 0      | 0      | 0      | 0     |
| 原発性高カイロミクロン血症(262)                | 0  | 0    | 0      | 0      | 0      | 0      | 0      | 0      | 0      | 0     |
| 脳髄黄色腫症(263)                       | 0  | 0    | 0      | 0      | 0      | 0      | 0      | 0      | 0      | 0     |
| 無βリポタンパク血症(264)                   | 0  | 0    | 0      | 0      | 0      | 0      | 0      | 0      | 0      | 0     |
| 脂肪萎縮症(265)                        | 0  | 0    | 0      | 0      | 0      | 0      | 0      | 0      | 0      | 0     |
| 家族性地中海熱(266)                      | 0  | 0    | 0      | 0      | 0      | 0      | 0      | 0      | 0      | 0     |
| 高IgD症候群(267)                      | 0  | 0    | 0      | 0      | 0      | 0      | 0      | 0      | 0      | 0     |
| 中條・西村症候群(268)                     | 0  | 0    | 0      | 0      | 0      | 0      | 0      | 0      | 0      | 0     |
| 化膿性無菌性関節炎・壊疽性膿皮症・アクネ症候群(269)      | 0  | 0    | 0      | 0      | 0      | 0      | 0      | 0      | 0      | 0     |
| 慢性再発性多発性骨髄炎(270)                  | 0  | 0    | 0      | 0      | 0      | 0      | 0      | 0      | 0      | 0     |
| 強直性脊椎炎(271)                       | 1  | 0    | 0      | 0      | 0      | 0      | 0      | 1      | 0      | 0     |
| 進行性骨化性線維異形成症(272)                 | 0  | 0    | 0      | 0      | 0      | 0      | 0      | 0      | 0      | 0     |
| 肋骨異常を伴う先天性側弯症(273)                | 0  | 0    | 0      | 0      | 0      | 0      | 0      | 0      | 0      | 0     |
| 骨形成不全症(274)                       | 0  | 0    | 0      | 0      | 0      | 0      | 0      | 0      | 0      | 0     |
| タナトフォリック骨異形成症(275)                | 0  | 0    | 0      | 0      | 0      | 0      | 0      | 0      | 0      | 0     |
| 軟骨無形成症(276)                       | 0  | 0    | 0      | 0      | 0      | 0      | 0      | 0      | 0      | 0     |
| リンパ管腫症/ゴーハム病(277)                 | 0  | 0    | 0      | 0      | 0      | 0      | 0      | 0      | 0      | 0     |
| 巨大リンパ管奇形(頸部顔面病変)(278)             | 0  | 0    | 0      | 0      | 0      | 0      | 0      | 0      | 0      | 0     |
| 巨大静脈奇形(頸部口腔咽頭びまん性病変)(279)         | 0  | 0    | 0      | 0      | 0      | 0      | 0      | 0      | 0      | 0     |
| 巨大動静脈奇形(頸部顔面又は四肢病変)(280)          | 0  | 0    | 0      | 0      | 0      | 0      | 0      | 0      | 0      | 0     |
| クリッペル・トレノネー・ウェーバー症候群(281)         | 0  | 0    | 0      | 0      | 0      | 0      | 0      | 0      | 0      | 0     |
| 先天性赤血球形成異常性貧血(282)                | 0  | 0    | 0      | 0      | 0      | 0      | 0      | 0      | 0      | 0     |
| 後天性赤芽球癆(283)                      | 0  | 0    | 0      | 0      | 0      | 0      | 0      | 0      | 0      | 0     |
| ダイヤモンド・ブラックファン貧血(284)             | 0  | 0    | 0      | 0      | 0      | 0      | 0      | 0      | 0      | 0     |
| ファンコニ貧血(285)                      | 0  | 0    | 0      | 0      | 0      | 0      | 0      | 0      | 0      | 0     |
| 遺伝性鉄芽球性貧血(286)                    | 0  | 0    | 0      | 0      | 0      | 0      | 0      | 0      | 0      | 0     |
| エプスタイン症候群(287)                    | 0  | 0    | 0      | 0      | 0      | 0      | 0      | 0      | 0      | 0     |
| 自己免疫性出血病XIII(288)                 | 0  | 0    | 0      | 0      | 0      | 0      | 0      | 0      | 0      | 0     |
| クローンカイト・カナダ症候群(289)               | 0  | 0    | 0      | 0      | 0      | 0      | 0      | 0      | 0      | 0     |
| 非特異性多発性小腸潰瘍症(290)                 | 0  | 0    | 0      | 0      | 0      | 0      | 0      | 0      | 0      | 0     |
| ヒルシュスプルング病(全結腸型又は小腸型)(291)        | 0  | 0    | 0      | 0      | 0      | 0      | 0      | 0      | 0      | 0     |
| 総排泄腔外反症(292)                      | 0  | 0    | 0      | 0      | 0      | 0      | 0      | 0      | 0      | 0     |
| 総排泄腔遺残(293)                       | 0  | 0    | 0      | 0      | 0      | 0      | 0      | 0      | 0      | 0     |
| 先天性横隔膜ヘルニア(294)                   | 0  | 0    | 0      | 0      | 0      | 0      | 0      | 0      | 0      | 0     |
| 乳幼児肝巨大血管腫(295)                    | 0  | 0    | 0      | 0      | 0      | 0      | 0      | 0      | 0      | 0     |
| 胆道閉鎖症(296)                        | 0  | 0    | 0      | 0      | 0      | 0      | 0      | 0      | 0      | 0     |
| アラジール症候群(297)                     | 0  | 0    | 0      | 0      | 0      | 0      | 0      | 0      | 0      | 0     |
| 遺伝性性腺炎(298)                       | 0  | 0    | 0      | 0      | 0      | 0      | 0      | 0      | 0      | 0     |
| 嚢胞性線維症(299)                       | 0  | 0    | 0      | 0      | 0      | 0      | 0      | 0      | 0      | 0     |
| IgG4関連疾患(300)                     | 0  | 0    | 0      | 0      | 0      | 0      | 0      | 0      | 0      | 0     |
| 黄斑ジストロフィー(301)                    | 0  | 0    | 0      | 0      | 0      | 0      | 0      | 0      | 0      | 0     |
| レーベル遺伝性視神経症(302)                  | 0  | 0    | 0      | 0      | 0      | 0      | 0      | 0      | 0      | 0     |
| アツシャー症候群(303)                     | 0  | 0    | 0      | 0      | 0      | 0      | 0      | 0      | 0      | 0     |
| 若年発症型両側性感音難聴(304)                 | 0  | 0    | 0      | 0      | 0      | 0      | 0      | 0      | 0      | 0     |
| 遅発性内リンパ水腫(305)                    | 0  | 0    | 0      | 0      | 0      | 0      | 0      | 0      | 0      | 0     |
| 好酸球性副鼻腔炎(306)                     | 1  | 0    | 0      | 0      | 1      | 0      | 0      | 0      | 0      | 0     |

資料：保健所調べ（厚生労働省「衛生行政報告例」）



## (2) 地域支援ネットワーク事業

### ア 医療相談事業

#### 《難病相談会》

難病患者及びその家族に対して、医療及び日常生活に係る相談、指導助言等を行うとともに、患者・家族及び関係者の情報交換を行うことにより、QOLの向上を目指す。

(平成28年度)

| 開催時期            | 対象疾患                                    | 参加人数                     | 内 容                                                                                                                                     |
|-----------------|-----------------------------------------|--------------------------|-----------------------------------------------------------------------------------------------------------------------------------------|
| 平成28年<br>10月13日 | 神経系難病患者・家族（更新アンケートで希望のあった方と28年新規認定者に案内） | 11名<br>(本人8名・家族3名)       | ①講話「家庭でできるリハビリ方法」<br>講師 長門記念病院 言語聴覚士 江藤朝樹氏<br>②交流会・情報交換                                                                                 |
| 平成28年<br>10月20日 | 膠原病患者及び家族（更新アンケートで希望のあった方と28年新規認定者に案内）  | 19名<br>(本人13名・家族4名・NS2名) | ①講話「膠原病の治療と療養上の注意点」<br>講師 大分大学医学部内分泌代謝・膠原病腎臓内科学講座 准教授 石井宏治 先生<br>②友の会、虹の会について活動紹介<br>膠原病友の会 高木支部長<br>③交流会・情報交換<br>④保健所からのお知らせ 来年度更新について |

#### 〈支援者研修会〉

(平成28年度)

| 開催月日                             | 対象者                                                        | 参加人数                                | 内 容                                                                                                                                                                        |
|----------------------------------|------------------------------------------------------------|-------------------------------------|----------------------------------------------------------------------------------------------------------------------------------------------------------------------------|
| 平成29年<br>3月10日(金)<br>18:30～20:30 | 訪問看護ステーション(看護師・理学療法士・作業療法士)<br>居宅介護事業所等(ケアマネ等)<br>包括支援センター | 45名(訪問看護ステーション11名<br>居宅介護支援事業所等34名) | ①講話 「稀少な神経系難病の基礎知識」<br>講師 長門記念病院 神経内科 医師 天野優子先生<br>②情報提供 「新しくなった難病制度と佐伯市の認定者の状況」<br>南部保健所<br>③講話 「難病医療ネットワークの役割」<br>講師 大分県難病医療連絡協議会<br>重症難病患者医療ネットワーク相談室<br>コーディネーター 和田直美氏 |

### イ 在宅療養支援計画策定・評価会議

#### 目 的

難病を主な要因とする身体の機能障がいや長期安静の必要から日常生活に著しい障がいがあり総合的なサービスの提供を必要とする在宅患者に対し、個々の患者の実態に応じたきめ細やかな支援を行うため専門医、市の福祉及び介護保険担当、各種サービス提供機関等との連携の下に、対象別の在宅療養支援計画の作成、評価を行う。

佐伯市主催のケア会議へ参加

(平成28年度)

| 開催日            | 疾患名       | 参加機関                                                  | 協議内容                                                            |
|----------------|-----------|-------------------------------------------------------|-----------------------------------------------------------------|
| 平成28年<br>4月16日 | 球脊髄性筋萎縮症  | 家族・居宅介護支援事業所・訪問看護ステーション・訪問介護事業所・訪問入浴事業所・福祉医療機器事業所・保健所 | 1. 患者の現在の状況とケア内容の確認(退院後の状況)<br>2. 家族の状況確認<br>3. ケアプランの確認        |
| 平成29年<br>2月24日 | 筋萎縮性側索硬化症 | 家族・各事業所(居宅介護支援・訪問看護ステーション・訪問介護・訪問入浴・福祉医療機器・障害者支援)・保健所 | 1. 患者の状況とケア内容・課題の確認<br>2. 家族の状況確認<br>3. ケアプランの確認<br>4. 緊急時対応の確認 |

### ウ 難病新聞「南風」の発行

平成7年から、原因不明、治療法未確立、経過が慢性にわたる疾患である難病患者・家族の方が、中心となって難病新聞「南風」を発行している。保健所はその活動を支援している。

(平成28年度)

| 開催時期                          | 対象疾患                   | 参加人数 | 内 容                                                                                                           |
|-------------------------------|------------------------|------|---------------------------------------------------------------------------------------------------------------|
| 平成28年<br>5月14日<br>10:00～12:00 | 更新時につどいへの参加を希望した患者及び家族 | 9名   | ・情報提供「凧から撮影した佐伯市の風景」志賀本昌氏<br>・難病新聞「南風」について 56号の感想と57号の編集<br>・自己紹介<br>・近況報告                                    |
| 平成28年<br>11月4日<br>10:00～12:00 | 更新時につどいへの参加を希望した患者及び家族 | 7名   | ・自己紹介<br>・近況報告<br>・情報提供「凧から撮影した風景」志賀本昌氏<br>・難病新聞「南風」について 58号の編集<br>・保健所からのお知らせ<br>来年度更新(経過措置の終了・高額長期・軽症高額の説明) |

# 10 結核対策

平成28年の管内の有病率は12.6（人口10万対）、罹患率は25.3（人口10万対）である。結核登録者は平成28年末で45人（患者32人・潜在性結核感染症13人）で、依然多い傾向にある。

結核は過去の病気と考えられている傾向にあるが、若者の不規則な生活や、持病をもつ高齢者が増加していることから、結核が再興する傾向にある。そのため、結核対策としては、検診の受診促進等の啓発はもとより、結核発生時には本人への早期面接、訪問指導、家族及び接触者検診の徹底等を図り、新たな発生・予防に努めている。

## (1) 結核新登録者数（活動性分類別・年齢階級別）

（単位：人）

（平成28年）

|        | 活 動 性 結 核 |             |        |     |     |           |         |         | 潜在性結核感染症（別掲） |
|--------|-----------|-------------|--------|-----|-----|-----------|---------|---------|--------------|
|        | 総 数       | 肺 結 核 活 動 性 |        |     |     |           |         | 肺外結核活動性 |              |
|        |           | 総 数         | 喀痰塗抹陽性 |     |     | その他の結核菌陽性 | 菌陰性・その他 |         |              |
|        |           |             | 総 数    | 初 治 | 回 療 |           |         |         |              |
| 総 数    | 18        | 16          | 8      | 8   | -   | 8         | -       | 2       | 4            |
| 0～4歳   | -         | -           | -      | -   | -   | -         | -       | -       | -            |
| 5～9歳   | -         | -           | -      | -   | -   | -         | -       | -       | -            |
| 10～14歳 | -         | -           | -      | -   | -   | -         | -       | -       | 2            |
| 15～19歳 | -         | -           | -      | -   | -   | -         | -       | -       | -            |
| 20～29歳 | -         | -           | -      | -   | -   | -         | -       | -       | -            |
| 30～39歳 | -         | -           | -      | -   | -   | -         | -       | -       | -            |
| 40～49歳 | -         | -           | -      | -   | -   | -         | -       | -       | -            |
| 50～59歳 | 1         | 1           | 1      | 1   | -   | -         | -       | -       | 1            |
| 60～69歳 | 4         | 4           | 1      | 1   | -   | 3         | -       | -       | -            |
| 70歳～   | 13        | 11          | 6      | 6   | -   | 5         | -       | 2       | 1            |
| 平成27年  | 13        | 9           | 7      | 7   | -   | 1         | 1       | 4       | 7            |

資料：南部保健所調べ（厚生労働省「結核発生動向調査」）

## (2) 結核活動性分類別登録者数（受療状況別）

（単位：人）

（平成28年）

| 受療状況 | 総 数 | 活 動 性 結 核 |           |            |            |         |        | 潜在性結核感染症（別掲） |     |     |
|------|-----|-----------|-----------|------------|------------|---------|--------|--------------|-----|-----|
|      |     | 総 数       | 活動性肺結核    |            |            | 活動性肺外結核 | 不活動性結核 | 活動性不明        | 治療中 | 観察中 |
|      |     |           | 登録時喀痰塗抹陽性 | 登録時その他の菌陽性 | 登録時菌陰性・その他 |         |        |              |     |     |
| 総 数  | 32  | 9         | 3         | 6          | -          | -       | 23     | -            | 2   | 11  |
| 入 院  | 4   | 4         | 1         | 3          | -          | -       | -      | -            | -   | -   |
| 外来治療 | 5   | 5         | 2         | 3          | -          | -       | -      | -            | 2   | -   |
| 治療なし | 23  | -         | -         | -          | -          | -       | 23     | -            | -   | 11  |

資料：南部保健所調べ（厚生労働省「結核発生動向調査」）

### (3) 結核有病率・罹患率

(単位：人、%)

(平成28年末現在)

|       | 登録者数 | 有病率      |      |              |              | 罹患率    |      |           |           | 死亡率  |     |
|-------|------|----------|------|--------------|--------------|--------|------|-----------|-----------|------|-----|
|       |      | 活動性結核患者数 | 有病率  | 登録時菌陽性肺結核患者数 | 登録時菌陽性肺結核有病率 | 新登録患者数 | 罹患率  | 菌陽性肺結核患者数 | 菌陽性肺結核罹患率 | 死亡者数 | 死亡率 |
| 平成26年 | 33   | 10       | 13.2 | 6            | 7.9          | 13     | 17.2 | 7         | 9.3       | 2    | 2.6 |
| 平成27年 | 34   | 14       | 19.3 | 10           | 13.8         | 13     | 17.9 | 8         | 11.0      | 2    | 2.7 |
| 平成28年 | 32   | 9        | 12.6 | 9            | 12.6         | 18     | 25.3 | 16        | 22.4      | 3    | 4.2 |

注：有病率、罹患率を算出する際の基準人口は、毎年10月1日現在人口

有病率、罹患率、死亡率は人口10万対率で表したもの

資料：南部保健所調べ（厚生労働省「結核発生動向調査」）

### (4) 結核予防（健康診断の実施状況）

(単位：人)

(平成28年度)

|              | 総数                | 定期    |     |      |        |       |     | 実施件数 | 患者家族 | その他 |
|--------------|-------------------|-------|-----|------|--------|-------|-----|------|------|-----|
|              |                   | 事業者   | 学校長 | 施設の長 |        | 市町村長  |     |      |      |     |
|              |                   |       |     | 刑事施設 | 社会福祉施設 | 65歳以上 | その他 |      |      |     |
| ツベルクリン反応検査   | 被注者数              | 2     |     |      |        |       |     |      | -    | 2   |
|              | 被判定者数             | 2     |     |      |        |       |     |      | -    | 2   |
|              | 陰性者数              | 2     |     |      |        |       |     |      | -    | 2   |
|              | 陽性者数              | -     |     |      |        |       |     |      | -    | -   |
| 集団健康診断実施件数   | 19                |       |     |      |        |       | 19  |      |      |     |
| 健康診断受診者数     | 8,794             | 3,727 | 641 |      | 556    | 3,659 |     | 62   | 149  |     |
| 間接撮影者数       | 4,231             | 218   | 641 |      | -      | 3,372 |     | -    | -    |     |
| 直接撮影者数       | 4,454             | 3,495 | -   |      | 556    | 287   |     | 47   | 69   |     |
| 喀痰検査者数       | 1                 | -     | -   |      | -      | -     |     | -    | 1    |     |
| I G R A 検査者数 | 187               |       |     |      |        |       |     | 41   | 146  |     |
| 被発見者数        | 結核患者              | 1     | -   | -    |        | -     |     |      | 1    | -   |
|              | 潜在性結核感染者          | 5     | -   | -    |        | -     |     |      | 4    | 1   |
|              | 結核発病の恐れがあると診断された者 | 10    | -   | -    |        | -     | -   |      | 3    | 7   |

資料：（厚生労働省「地域保健・健康増進事業報告」）

(5) 一般住民結核健康診断実施状況

| 佐伯市    | 一次検診受診者 |       |         | 精密検診受診者 |     |         |      |       |
|--------|---------|-------|---------|---------|-----|---------|------|-------|
|        | 対象者     | 受診者   | 受診率 (%) | 対象者     | 受診者 | 受診率 (%) | 結核患者 | 発病の恐れ |
| 平成26年度 | 22,226  | 3,665 | 16.5    | 81      | 39  | 48.1    | -    | -     |
| 平成27年度 | 22,226  | 3,738 | 16.8    | 72      | 40  | 55.6    | -    | -     |
| 平成28年度 | 27,021  | 3,659 | 13.5    | 55      | 34  | 61.8    | -    | -     |

(6) 精密検査（従来の管理検診）実施状況

(単位：人、%) (平成28年度)

|     | 対象者数 (A) | 受診者数   |        |        |     | 受診率 (B)/(A) | 受診者内訳   |     |      | 要医療率 (C)/(B) |
|-----|----------|--------|--------|--------|-----|-------------|---------|-----|------|--------------|
|     |          | 総数 (B) | 保健所実施分 | 医療機関委託 | その他 |             | 要医療 (C) | 要観察 | 観察不要 |              |
| 佐伯市 | 68       | 67     | 5      | -      | 62  | 98.5        | -       | 54  | 14   | -            |

資料：南部保健所調べ（厚生労働省「地域保健・健康増進事業報告」）

(7) 接触者健診（患者家族健診）実施状況

(単位：人、%) (平成28年度)

|    | 対象者数 (A) | 受診者数  |        |        |     | 受診率 (B)/(A) | 受診結果内訳 |          |     |      | 要医療率 (C)/(B) |
|----|----------|-------|--------|--------|-----|-------------|--------|----------|-----|------|--------------|
|    |          | 総数(B) | 保健所実施分 | 医療機関委託 | その他 |             | 要医療(C) |          | 要観察 | 観察不要 |              |
|    |          |       |        |        |     |             | 結核     | 潜在性結核感染症 |     |      |              |
| 管内 | 71       | 71    | 64     | 5      | 2   | 100.0       | 1      | 5        | 37  | 25   | 7.0          |

資料：保健所調べ

(8) 接触者健診（その他）実施状況

(単位：人、%) (平成28年度)

|    | 対象者数 (A) | 受診者数  |        |        |     | 受診率 (B)/(A) | 受診結果内訳 |          |     |      | 要医療率 (C)/(B) |
|----|----------|-------|--------|--------|-----|-------------|--------|----------|-----|------|--------------|
|    |          | 総数(B) | 保健所実施分 | 医療機関委託 | その他 |             | 要医療(C) |          | 要観察 | 観察不要 |              |
|    |          |       |        |        |     |             | 結核     | 潜在性結核感染症 |     |      |              |
| 管内 | 165      | 165   | 150    | 8      | 7   | 100.0       | -      | 1        | 98  | 65   | 0.6          |

資料：保健所調べ（厚生労働省「地域保健・健康増進事業報告」）

(9) 研修会

| 実施月日        | 場所      | 実施内容                                                                   | 対象者・参加者           |
|-------------|---------|------------------------------------------------------------------------|-------------------|
| 平成28年11月17日 | 佐伯市医師会館 | 結核合同研修会<br>講話 「結核の基礎と患者支援について」<br>講師 独立行政法人西別府病院 織田 耕嗣氏                | 高齢者施設職員等<br>46人参加 |
| 平成28年11月28日 | 西田病院    | 結核採痰研修会<br>講話 「結核の基礎知識と喀痰採取のポイント及び結核感染対策について」<br>講師 独立行政法人西別府病院 織田 耕嗣氏 | 病院等看護師等<br>48人参加  |
| 平成29年1月12日  | 佐伯市医師会館 | 結核医療従事者研修会<br>講話 「高齢者の結核対策」<br>講師 独立行政法人西別府病院 瀧川 修一氏                   | 医師・看護師等<br>38人参加  |

# 1 1 感染症対策

平成18年10月、現在における感染症の脅威と感染症を取り巻く状況の変化を踏まえた施策を再構築するための法律として「感染症の予防及び感染症の患者に対する医療に関する法律」が改正され、当保健所では感染症の発生予防やその蔓延防止に努める施策に取り組んでいるところである。

## (1) 感染症発生状況

(単位:人)

(平成28年)

| 区分 | 疾患名              | 大分県 | 佐伯市 |
|----|------------------|-----|-----|
| 1類 | エボラ出血熱           | -   | -   |
|    | クリミア・コンゴ出血熱      | -   | -   |
|    | 痘そう              | -   | -   |
|    | 南米出血熱            | -   | -   |
|    | ペスト              | -   | -   |
|    | マールブルグ熱          | -   | -   |
|    | ラッサ熱             | -   | -   |
| 2類 | 急性灰白髄炎           | -   | -   |
|    | 結核               | 308 | 17  |
|    | ジフテリア            | -   | -   |
|    | 重症急性呼吸器症候群(SARS) | -   | -   |
|    | 鳥インフルエンザ         | -   | -   |
| 3類 | コレラ              | -   | -   |
|    | 細菌性赤痢            | -   | -   |
|    | 腸管出血性大腸菌感染症      | 54  | -   |
|    | 腸チフス             | -   | -   |
|    | バラチフス            | -   | -   |
| 4類 | 42疾患             | 57  | -   |
| 5類 | 16疾患(全数報告分)      | 66  | 4   |

資料:大分県感染症発生動向調査事業報告書

## (2) 感染症発生動向調査

管内では、感染症発生状況を地域的に把握するため、インフルエンザ5定点、小児科3定点、STD1定点が指定されている。大分県、佐伯市ともにインフルエンザ、感染性胃腸炎の発生報告数が多く、例年、報告数の上位を占めている。

平成28年定点年間発生疾病別報告数

〈大分県〉

| 順位 | 疾病名           | 件数     |
|----|---------------|--------|
| 1  | 感染性胃腸炎        | 21,237 |
| 2  | インフルエンザ       | 21,037 |
| 3  | A群溶血性レンサ球菌咽頭炎 | 6,032  |
| 4  | ヘルパンギーナ       | 1,850  |
| 5  | RSウイルス感染症     | 1,642  |
| 6  | 突発性発しん        | 1,373  |
| 7  | 水痘            | 1,157  |
| 8  | 流行性耳下腺炎       | 873    |
| 9  | 咽頭結膜熱         | 866    |
| 10 | 伝染性紅斑         | 708    |
| 11 | 手足口病          | 659    |
| 12 | マイコプラズマ肺炎     | 352    |
| 13 | 流行性角結膜炎       | 159    |
| 14 | 百日咳           | 61     |
| 15 | 急性出血性結膜炎      | 4      |
| 16 | クラミジア肺炎       | 3      |
| 17 | 無菌性髄膜炎        | 2      |
| 18 | 細菌性髄膜炎        | 1      |

〈佐伯市〉

| 順位 | 疾病名           | 件数    |
|----|---------------|-------|
| 1  | インフルエンザ       | 2,565 |
| 2  | 感染性胃腸炎        | 1,625 |
| 3  | A群溶血性レンサ球菌咽頭炎 | 525   |
| 4  | RSウイルス感染症     | 159   |
| 5  | 手足口病          | 152   |
| 6  | 突発性発疹         | 108   |
| 7  | 伝染性紅斑         | 77    |
| 8  | マイコプラズマ肺炎     | 72    |
| 9  | 水痘            | 63    |
| 10 | ヘルパンギーナ       | 58    |
| 11 | 咽頭結膜炎         | 50    |
| 12 | 流行性耳下腺炎       | 18    |
| 13 | 百日咳           | 4     |
| 14 | 急性出血性結膜炎      | -     |
| 14 | 流行性角結膜炎       | -     |
| 14 | 細菌性髄膜炎        | -     |
| 14 | 無菌性髄膜炎        | -     |
| 14 | クラミジア肺炎       | -     |

資料:大分県感染症発生動向調査事業報告書

(3) 予防接種実施状況

(単位:人)

(平成28年度)

| A類疾病   | 沈降精製百日せき<br>ジフテリア破傷風<br>混合ワクチン(DPT) |     |     |      | 沈降ジフテリア破傷風<br>混合トキソイド(DT) |     |      |      | 不活性化ポリオワクチン(IPV) |      |     |     | 沈降精製百日せき<br>ジフテリア破傷風不活化<br>ポリオ混合ワクチン<br>(DPT-IPV) |      |     |     | 日本脳炎ワクチン |      |     |      |      |
|--------|-------------------------------------|-----|-----|------|---------------------------|-----|------|------|------------------|------|-----|-----|---------------------------------------------------|------|-----|-----|----------|------|-----|------|------|
|        | 第1期                                 |     |     |      | 第1期                       |     |      |      | 初回接種             |      |     |     | 第1期                                               |      |     |     | 第1期      |      |     |      |      |
|        | 初回接種                                |     |     | 追加接種 | 初回接種                      |     |      | 追加接種 | 第2期              | 初回接種 |     |     | 追加接種                                              | 初回接種 |     |     | 追加接種     | 初回接種 |     |      | 追加接種 |
|        | 第1回                                 | 第2回 | 第3回 |      | 第1回                       | 第2回 | 追加接種 |      |                  | 第1回  | 第2回 | 第3回 |                                                   | 第1回  | 第2回 | 第3回 |          | 第1回  | 第2回 | 追加接種 |      |
| 0歳     | -                                   | -   | -   | -    | -                         | -   | -    | -    | -                | -    | -   | -   | 466                                               | 457  | 442 | -   | 1        | 1    | -   |      |      |
| 1歳     | -                                   | -   | -   | -    | -                         | -   | -    | -    | -                | -    | -   | -   | 5                                                 | 9    | 13  | 352 | -        | -    | -   |      |      |
| 2歳     | -                                   | -   | -   | -    | -                         | -   | -    | -    | -                | -    | -   | -   | 1                                                 | 1    | 5   | 61  | 1        | 1    | -   |      |      |
| 3歳     | -                                   | -   | -   | -    | -                         | -   | -    | -    | -                | -    | -   | -   | -                                                 | -    | 1   | 16  | 435      | 391  | 34  |      |      |
| 4歳     | -                                   | -   | -   | -    | -                         | -   | -    | -    | -                | -    | -   | 6   | -                                                 | -    | -   | 3   | 18       | 47   | 294 |      |      |
| 5歳     | -                                   | -   | -   | -    | -                         | -   | -    | -    | -                | 2    | 4   | 7   | -                                                 | -    | 2   | 6   | 12       | 13   | 88  |      |      |
| 6歳     | -                                   | -   | -   | -    | -                         | -   | -    | -    | -                | 1    | 2   | 2   | -                                                 | -    | 4   | 13  | 13       | 33   | -   |      |      |
| 7歳     | -                                   | -   | -   | -    | -                         | -   | -    | -    | -                | -    | -   | -   | 1                                                 | -    | -   | 1   | 4        | 4    | 5   |      |      |
| 8歳     | /                                   | /   | /   | /    | /                         | /   | /    | /    | /                | /    | /   | /   | /                                                 | /    | /   | /   | /        | /    | /   |      |      |
| 9歳     | /                                   | /   | /   | /    | /                         | /   | /    | /    | /                | /    | /   | /   | /                                                 | /    | /   | /   | 9        | 10   | 18  |      |      |
| 10歳    | /                                   | /   | /   | /    | /                         | /   | /    | /    | /                | /    | /   | /   | /                                                 | /    | /   | /   | 3        | 3    | 11  |      |      |
| 11歳    | /                                   | /   | /   | /    | /                         | /   | /    | 154  | /                | /    | /   | /   | /                                                 | /    | /   | /   | 3        | 3    | 20  |      |      |
| 12歳    | /                                   | /   | /   | /    | /                         | /   | /    | 302  | /                | /    | /   | /   | /                                                 | /    | /   | /   | 9        | 9    | 29  |      |      |
| 13歳    | /                                   | /   | /   | /    | /                         | /   | /    | /    | /                | /    | /   | /   | /                                                 | /    | /   | /   | 1        | 1    | 6   |      |      |
| 14歳    | /                                   | /   | /   | /    | /                         | /   | /    | /    | /                | /    | /   | /   | /                                                 | /    | /   | /   | -        | 2    | 5   |      |      |
| 15歳    | /                                   | /   | /   | /    | /                         | /   | /    | /    | /                | /    | /   | /   | /                                                 | /    | /   | /   | 1        | 1    | 5   |      |      |
| 16歳    | /                                   | /   | /   | /    | /                         | /   | /    | /    | /                | /    | /   | /   | /                                                 | /    | /   | /   | -        | -    | 2   |      |      |
| 17歳    | /                                   | /   | /   | /    | /                         | /   | /    | /    | /                | /    | /   | /   | /                                                 | /    | /   | /   | 4        | 2    | 7   |      |      |
| 18歳    | /                                   | /   | /   | /    | /                         | /   | /    | /    | /                | /    | /   | /   | /                                                 | /    | /   | /   | -        | 2    | 14  |      |      |
| 19歳    | /                                   | /   | /   | /    | /                         | /   | /    | /    | /                | /    | /   | /   | /                                                 | /    | /   | /   | -        | -    | -   |      |      |
| 計      | -                                   | -   | -   | -    | -                         | -   | -    | 456  | -                | 3    | 6   | 16  | 472                                               | 467  | 463 | 443 | 514      | 503  | 571 |      |      |
| (再掲)個別 | -                                   | -   | -   | -    | -                         | -   | -    | 456  | -                | 3    | 6   | 16  | 472                                               | 467  | 463 | 443 | 514      | 503  | 571 |      |      |
| (再掲)集団 | -                                   | -   | -   | -    | -                         | -   | -    | -    | -                | -    | -   | -   | -                                                 | -    | -   | -   | -        | -    | -   |      |      |

資料:厚生労働省「地域保健・健康増進事業報告」

(単位:人)

(平成28年度)

| A類疾病   | ヒブワクチン |     |     |     | 小児用肺炎球菌ワクチン |     |     |     | 子宮頸がん予防ワクチン |     |     | 水痘ワクチン |     | B型肝炎ワクチン |     |     |
|--------|--------|-----|-----|-----|-------------|-----|-----|-----|-------------|-----|-----|--------|-----|----------|-----|-----|
|        | 第1回    | 第2回 | 第3回 | 第4回 | 第1回         | 第2回 | 第3回 | 第4回 | 第1回         | 第2回 | 第3回 | 第1回    | 第2回 | 第1回      | 第2回 | 第3回 |
| 0歳     | 464    | 457 | 451 | 4   | 463         | 458 | 452 | -   | -           | -   | -   | -      | -   | 356      | 302 | 47  |
| 1歳     | -      | 3   | 3   | 416 | -           | 3   | 4   | 416 | -           | -   | -   | 446    | 254 | -        | -   | -   |
| 2歳     | -      | 1   | -   | 29  | -           | 2   | -   | 22  | -           | -   | -   | 12     | 125 | -        | -   | -   |
| 3歳     | 1      | -   | 1   | 7   | 1           | -   | -   | 4   | -           | -   | -   | -      | -   | -        | -   | -   |
| 4歳     | 1      | -   | -   | -   | 1           | -   | -   | -   | -           | -   | -   | -      | -   | -        | -   | -   |
| 5歳     | /      | /   | /   | /   | /           | /   | /   | /   | /           | /   | /   | /      | /   | /        | /   | /   |
| 6歳     | /      | /   | /   | /   | /           | /   | /   | /   | /           | /   | /   | /      | /   | /        | /   | /   |
| 7歳     | /      | /   | /   | /   | /           | /   | /   | /   | /           | /   | /   | /      | /   | /        | /   | /   |
| 8歳     | /      | /   | /   | /   | /           | /   | /   | /   | /           | /   | /   | /      | /   | /        | /   | /   |
| 9歳     | /      | /   | /   | /   | /           | /   | /   | /   | /           | /   | /   | /      | /   | /        | /   | /   |
| 10歳    | /      | /   | /   | /   | /           | /   | /   | /   | /           | /   | /   | /      | /   | /        | /   | /   |
| 11歳    | /      | /   | /   | /   | /           | /   | /   | /   | -           | -   | -   | -      | -   | -        | -   | -   |
| 12歳    | /      | /   | /   | /   | /           | /   | /   | /   | -           | -   | -   | -      | -   | -        | -   | -   |
| 13歳    | /      | /   | /   | /   | /           | /   | /   | /   | -           | -   | -   | -      | -   | -        | -   | -   |
| 14歳    | /      | /   | /   | /   | /           | /   | /   | /   | -           | -   | -   | -      | -   | -        | -   | -   |
| 15歳    | /      | /   | /   | /   | /           | /   | /   | /   | 1           | 1   | 1   | -      | -   | -        | -   | -   |
| 16歳    | /      | /   | /   | /   | /           | /   | /   | /   | 1           | 1   | 1   | -      | -   | -        | -   | -   |
| 計      | 466    | 461 | 455 | 456 | 465         | 463 | 456 | 442 | 2           | 2   | 2   | 458    | 379 | 356      | 302 | 47  |
| (再掲)個別 | 466    | 461 | 455 | 456 | 465         | 463 | 456 | 442 | 2           | 2   | 2   | 458    | 379 | 356      | 302 | 47  |
| (再掲)集団 | -      | -   | -   | -   | -           | -   | -   | -   | -           | -   | -   | -      | -   | -        | -   | -   |

| A類疾病   | 麻しん風しん<br>混合ワクチン |     | A類疾病   | 麻しんワクチン |     | A類疾病   | 風しんワクチン |     |
|--------|------------------|-----|--------|---------|-----|--------|---------|-----|
|        | 第1期              | 第2期 |        | 第1期     | 第2期 |        | 第1期     | 第2期 |
| 1歳     | 466              | -   | 1歳     | -       | -   | 1歳     | -       | -   |
| 5歳     | -                | 317 | 5歳     | -       | -   | 5歳     | -       | -   |
| 6歳     | -                | 171 | 6歳     | -       | -   | 6歳     | -       | -   |
| 計      | 466              | 488 | 計      | -       | -   | 計      | -       | -   |
| (再掲)個別 | 466              | 488 | (再掲)個別 | -       | -   | (再掲)個別 | -       | -   |
| (再掲)集団 | -                | -   | (再掲)集団 | -       | -   | (再掲)集団 | -       | -   |

| A類疾病 |        | BCGワクチン |              |     |
|------|--------|---------|--------------|-----|
|      |        | 5ヶ月未満   | 5月以上<br>1歳未満 | 計   |
| 佐伯市  | 接種者数   | 1       | 447          | 448 |
|      | (再掲)個別 | 1       | 447          | 448 |
|      | (再掲)集団 | -       | -            | -   |

資料:厚生労働省「地域保健・健康増進事業報告」

(単位:人) (平成28年)

| B類疾病 |      | インフルエンザワクチン    |        | 計      |
|------|------|----------------|--------|--------|
|      |      | 60歳以上<br>65歳未満 | 65歳以上  |        |
| 佐伯市  | 接種者数 | 34             | 16,480 | 16,514 |
|      | 対象者数 | 34             | -      | 34     |

(単位:人) (平成28年)

| B類疾病 |      | 成人用肺炎球菌ワクチン    |       |       |       |       |       |       |       | 計  |        |
|------|------|----------------|-------|-------|-------|-------|-------|-------|-------|----|--------|
|      |      | 60歳以上<br>65歳未満 | 65歳相当 | 70歳相当 | 75歳相当 | 80歳相当 | 85歳相当 | 90歳相当 | 95歳相当 |    | 100歳相当 |
| 佐伯市  | 接種者数 | -              | 645   | 688   | 637   | 411   | 335   | 174   | 42    | 18 | 2,950  |
|      | 対象者数 | -              | -     | -     | -     | -     | -     | -     | -     | -  | -      |

資料:厚生労働省「地域保健・健康増進事業報告」

#### (4) エイズ対策

国内のHIV感染者・エイズ患者は依然として増加傾向に有り、感染の拡大防止は重要な課題である。南部保健所では「大分県エイズ対策基本指針」に基づき、正しい知識の普及や検査・相談体制の充実を図っている。

#### ア 事業内容

(平成28年度)

| 実施月日       | 内 容                   | 対象者  |
|------------|-----------------------|------|
| 平成28年6月6日  | H I V検査普及週間 夜間迅速検査    | 一般住民 |
| 平成28年12月5日 | 世界エイズデーコーナーの設置 夜間迅速検査 | 一般住民 |

#### イ エイズ相談及びH I V抗体検査実施状況

(単位:件)

|        |   | 相談件数 |    |    | H I V抗体検査 |               |      | 陽性<br>件数 |
|--------|---|------|----|----|-----------|---------------|------|----------|
|        |   | 総数   | 電話 | 来所 | 総数        | スクリーニン<br>グ検査 | 確認検査 |          |
| 平成26年度 | 男 | 52   | 22 | 11 | 13        | 7             | -    | -        |
|        | 女 |      | 12 | 7  |           | 6             | -    | -        |
| 平成27年度 | 男 | 79   | 37 | 21 | 17        | 11            | -    | -        |
|        | 女 |      | 9  | 12 |           | 6             | -    | -        |
| 平成28年度 | 男 | 54   | 30 | 20 | 19        | 17            | -    | -        |
|        | 女 |      | 2  | 2  |           | 2             | -    | -        |

資料:南部保健所調べ

#### ウ 特定感染症検査

平成19年11月から肝炎ウイルスと性感染症について、自らの感染状況を認識する機会を提供し、感染の早期発見・早期治療を目的として、相談や検査を実施している。

(単位:件)

|        |    | 性器クラミジア |       | 梅毒検査 | H C V<br>抗体検査 | H B s<br>抗体検査 |
|--------|----|---------|-------|------|---------------|---------------|
|        |    | 血液      | P C R |      |               |               |
| 平成26年度 | 総数 | 8       | 7     | 8    | 9             | 9             |
|        | 男  | 3       | 3     | 3    | 3             | 3             |
|        | 女  | 5       | 4     | 5    | 6             | 6             |
| 平成27年度 | 総数 | 12(3)   | 5     | 12   | 14            | 14            |
|        | 男  | 8(1)    | 5     | 8    | 9             | 9             |
|        | 女  | 4(2)    | -     | 4    | 5             | 5             |
| 平成28年度 | 総数 | 12(2)   | 12    | 11   | 19            | 19            |
|        | 男  | 11(2)   | 11    | 10   | 12            | 12            |
|        | 女  | 1       | 1     | 1    | 7             | 7             |

注:( )に陽性件数を再掲



## (5) 消毒インストラクター養成・フォローアップ研修

(平成28年度)

| 開催日時                       | 内 容                                                                    | 対 象       | 参加数 |
|----------------------------|------------------------------------------------------------------------|-----------|-----|
| 平成28年10月19日<br>13:00~16:30 | 【講義】①施設における感染症対策について<br>②食中毒について<br>③消毒液の調製方法について<br>【実技演習】吐物処理の方法について | 各社会福祉施設職員 | 31  |
| 平成28年10月27日<br>13:00~16:30 | 【認定試験】筆記試験及び実技試験                                                       |           |     |

## (6) 肝炎対策

### ア 保健所肝炎検査

(平成28年度)

|      | HBs<br>抗原検査 | HCV<br>抗体検査 | HCV<br>核酸増幅検査 |
|------|-------------|-------------|---------------|
| 検査件数 | 18          | 18          | -             |
| 陽性件数 | -           | -           | -             |

資料：南部保健所調べ

### イ B型ウイルス性・C型ウイルス性肝炎治療に対する医療費助成制度

肝炎対策基本法の成立により、平成22年4月にB型慢性肝炎患者の核酸アナログ製剤治療に対する助成を開始、これまでの自己負担限度額が引き下げられ、従来のインターフェロン治療費助成制度の2回目の利用も認めることになった。平成26年12月にC型慢性肝炎に対するインターフェロン治療の再治療（3剤併用）、平成27年5月にはC型慢性肝炎又はC型代償性肝硬変に対するインターフェロンフリー治療が助成対象に追加された。

インターフェロン治療医療費助成申請状況 (平成28年度)

|      | 総 数 | 新規申請 | 再 治 療 |
|------|-----|------|-------|
| 申請件数 | 4   | 0    | 4     |

核酸アナログ製剤治療医療費助成申請状況 (平成28年度)

|      | 総 数 | 新規申請 | 更 新 |
|------|-----|------|-----|
| 申請件数 | 69  | 10   | 59  |

インターフェロンフリー治療医療費助成申請状況 (平成28年度)

|      | 総 数 | 新規申請 |
|------|-----|------|
| 申請件数 | 23  | 23   |

資料：南部保健所調べ

## 1 2 介護保険

### (1) 要介護認定者数

(単位:人)

(平成29年4月1日現在)

| 区分<br>市名 | 合計    | 要支援<br>1 | 要支援<br>2 | 要介護<br>1 | 要介護<br>2 | 要介護<br>3 | 要介護<br>4 | 要介護<br>5 |
|----------|-------|----------|----------|----------|----------|----------|----------|----------|
| 佐伯市      | 3,767 | 514      | 363      | 994      | 463      | 418      | 615      | 400      |

資料: 市町村調べ

### (2) 介護保険サービス受給状況

(単位:人)

(平成29年4月1日現在)

| 区分<br>市名 | 介護予防サービス<br>受給者内訳 |          | 居宅サービス受給者内訳 |          |          |          |          |       | 施設サービス受給者内訳  |              |               |     |
|----------|-------------------|----------|-------------|----------|----------|----------|----------|-------|--------------|--------------|---------------|-----|
|          | 要支援<br>1          | 要支援<br>2 | 要介護<br>1    | 要介護<br>2 | 要介護<br>3 | 要介護<br>4 | 要介護<br>5 | 計     | 介護老人<br>福祉施設 | 介護老人<br>保健施設 | 介護療養型<br>医療施設 | 計   |
| 佐伯市      | 328               | 242      | 697         | 338      | 230      | 282      | 159      | 2,276 | 339          | 373          | 3             | 715 |

資料: 市町村調べ

## (3) 居宅サービス事業所等の数

(平成29年4月1日現在)

| 区 分                           | 大 分 県 | 佐 伯 市 |
|-------------------------------|-------|-------|
| 指 定 件 数                       | 8,532 | 537   |
| 訪 問 介 護                       | 451   | 40    |
| 訪 問 入 浴 介 護                   | 24    | 1     |
| 訪 問 看 護                       | 581   | 31    |
| 訪 問 リ ハ ビ リ テ ー シ ョ ン         | 242   | 9     |
| 居 宅 療 養 管 理 指 導               | 1,718 | 107   |
| 通 所 介 護                       | 351   | 24    |
| 通 所 リ ハ ビ リ テ ー シ ョ ン         | 151   | 7     |
| 短 期 入 所 生 活 介 護               | 137   | 15    |
| 短 期 入 所 療 養 介 護               | 114   | 5     |
| 特 定 施 設 入 居 者 生 活 介 護         | 42    | 4     |
| 福 祉 用 具 貸 与                   | 88    | 6     |
| 特 定 福 祉 用 具 販 売               | 88    | 7     |
| 居 宅 介 護 支 援                   | 449   | 24    |
| 介 護 予 防 訪 問 介 護               | 431   | 38    |
| 介 護 予 防 訪 問 入 浴 介 護           | 23    | 1     |
| 介 護 予 防 訪 問 看 護               | 582   | 30    |
| 介 護 予 防 訪 問 リ ハ ビ リ テ ー シ ョ ン | 243   | 9     |
| 介 護 予 防 居 宅 療 養 管 理 指 導       | 1,712 | 105   |
| 介 護 予 防 通 所 介 護               | 434   | 29    |
| 介 護 予 防 通 所 リ ハ ビ リ テ ー シ ョ ン | 150   | 7     |
| 介 護 予 防 短 期 入 所 生 活 介 護       | 136   | 15    |
| 介 護 予 防 短 期 入 所 療 養 介 護       | 114   | 5     |
| 介 護 予 防 特 定 施 設 入 所 生 活 介 護   | 40    | 4     |
| 介 護 予 防 福 祉 用 具 貸 与           | 85    | 6     |
| 特 定 介 護 予 防 福 祉 用 具 販 売       | 87    | 7     |
| 地 域 包 括 支 援 セ ン タ ー           | 59    | 1     |
| 施 設 数 計                       | 199   | 12    |
| 介 護 老 人 福 祉 施 設               | 85    | 7     |
| 介 護 老 人 保 健 施 設               | 73    | 5     |
| 介 護 療 養 型 医 療 施 設             | 41    | 0     |

資料：県高齢者福祉課調べ

※休止中施設を除く

## (4) 地域密着型サービス事業所等の数

(平成29年4月1日現在)

| 区 分                                     | 大 分 県 | 佐 伯 市 |
|-----------------------------------------|-------|-------|
| 指 定 件 数                                 | 744   | 64    |
| 定 期 巡 回 ・ 随 時 対 応 型 訪 問 介 護 看 護         | 7     | 2     |
| 夜 間 対 応 型 訪 問 介 護                       | 5     | 0     |
| 認 知 症 対 応 型 通 所 介 護                     | 59    | 5     |
| 小 規 模 多 機 能 型 居 宅 介 護                   | 41    | 2     |
| 認 知 症 対 応 型 共 同 生 活 介 護                 | 134   | 15    |
| 地 域 密 着 型 特 定 施 設 入 居 者 生 活 介 護         | 8     | 1     |
| 地 域 密 着 型 介 護 老 人 福 祉 施 設 入 所 者 生 活 介 護 | 46    | 6     |
| 複 合 型 サ ー ビ ス                           | 8     | 1     |
| 介 護 予 防 認 知 症 対 応 型 通 所 介 護             | 58    | 5     |
| 介 護 予 防 小 規 模 多 機 能 型 居 宅 介 護           | 39    | 2     |
| 介 護 予 防 認 知 症 対 応 型 共 同 生 活 介 護         | 132   | 15    |
| 介 護 予 防 支 援 事 業 所                       | 60    | 1     |
| 地 域 密 着 型 通 所 介 護                       | 147   | 9     |

資料：県高齢者福祉課調べ

※休止中施設を除く

(5)介護保険関連研修

介護認定審査会委員及び認定調査員の研修及び適正化検討会

| 研修会名             | 対象者<br>(会議については参加者)                              | 開催日             | 参加者 | 内容                                                                                                                                                    |
|------------------|--------------------------------------------------|-----------------|-----|-------------------------------------------------------------------------------------------------------------------------------------------------------|
| 認定調査員<br>研修会     | 認定調査員<br>(新規)                                    | 平成28年<br>5月19日  | 4人  | 1 介護保険制度の現状・要介護認定の仕組み<br>2 要介護認定の基本と留意点<br>高年齢者の権利擁護<br>3 佐伯市における要介護認定の状況<br>4 認定調査の実施方法(講話・演習)                                                       |
|                  | 認定調査員<br>(現任)<br>県で合同開催                          | 平成28年<br>8月24日  | 16人 | 講話<br>「認定調査における留意点について」<br>講師<br>一般財団法人 福祉サービス評価機構<br>臨床介護研究・研修センター<br>所長 奥住 浩代 氏                                                                     |
| 介護認定審査会<br>委員研修  | 審査会委員<br>(新任)                                    | 平成28年<br>4月16日  | 2人  | 1 佐伯市の要介護認定の現状・審査会について<br>2 介護保険制度の概要・介護保険制度の現状について<br>3 要介護認定・介護認定審査会について<br>DVD「審査会判定手順」                                                            |
|                  | 審査会委員<br>(現任)                                    | 平成28年<br>9月16日  | 45人 | 講話<br>「審査判定において踏むべき手順<br>『ステップ1・2・3』とは」<br>講師<br>一般財団法人 福祉サービス評価機構<br>臨床介護研究・研修センター<br>所長 奥住 浩代 氏                                                     |
| 介護保険運営<br>適正化検討会 | 佐伯市<br>竹田市<br>豊後大野市<br>県高齢者福祉課<br>豊肥保健所<br>南部保健所 | 平成28年<br>12月22日 | 14人 | 1 報告<br>(1)これまでの経過について<br>(2)業務分析データからみえる各市の現状<br>2 情報交換<br>(1)認定調査について<br>①現状と課題<br>(2)認定審査会について<br>①現状と課題について<br>②審査会委員現任研修アンケート結果<br>(3)全体を通して意見交換 |

## 1 3 介護予防

介護保険法の目的である高齢者の「介護予防」「自立支援」「尊厳保持」の観点から、要介護状態となっても住み慣れた地域で安心して暮らせるための包括的なケア体制整備が求められている。この体制整備の一環として関係機関との検討会や、自立支援型サービス提供のための研修会を開催した。

### (1) 圏域介護予防検討会

介護予防事業に係る佐伯市圏域の実態をふまえて、関係機関の連携のもと介護予防事業の効果的な推進を図るため開催した。

| 実施日時                      | 場所           | 内 容                                                                                                                                                                                            | 参加者                                                                                                             |
|---------------------------|--------------|------------------------------------------------------------------------------------------------------------------------------------------------------------------------------------------------|-----------------------------------------------------------------------------------------------------------------|
| 平成28年7月21日<br>18:30～20:30 | 南部保健所<br>会議室 | 1 佐伯市の取組について<br>(1) 介護保険の動向と佐伯市地域ケア会議の進捗状況<br>(2) 介護予防・日常生活支援総合事業の状況<br>(3) 一次予防に関すること<br>2 南部圏域佐伯地域リハビリテーション広域支援センターの活動について<br>3 平成27年度介護関連予防事業実績及び平成28年度計画について<br>4 意見交換「介護予防に関する各団体の取組について」 | 医師、歯科医師、薬剤師、理学療法士、作業療法士、言語聴覚士、訪問看護師、介護支援専門員、管理栄養士、歯科衛生士、介護老人保健施設、社会福祉協議会、地域リハビリ調整者、地域包括支援センター、佐伯市の代表<br><br>26人 |

※佐伯地域リハビリテーション広域支援センターとの共催

### (2) 自立支援ヘルパー養成事業

大分県では、要支援者等が利用する訪問型サービス事業所にて活用できる「自立支援型サービスの実務マニュアル」を平成27年度に作成した。平成28年度は、そのマニュアルを用いた研修会を行った。

また、大分県のモデル事業に取り組んだ佐伯市を支援した。

| 実施日時                      | 場所                  | 内 容                                                                                                                                                                                         | 参加者                                                                          |
|---------------------------|---------------------|---------------------------------------------------------------------------------------------------------------------------------------------------------------------------------------------|------------------------------------------------------------------------------|
| 平成28年5月30日<br>18:30～20:30 | 佐伯市保健福祉総合センター和楽大研修室 | 1 行政説明<br>(1) 本研修会のねらい<br>南部保健所 所長 前田泰久<br>(2) 佐伯市の介護保険の現状等について<br>佐伯市高齢者福祉課 副主幹 村上 美香氏<br>2 講話「生活機能評価、ADL・IADLのアセスメント等」<br>講師 大分県作業療法協会 真田 康孝氏<br>3 質疑応答<br>4 情報提供「自立支援ヘルパー実践型事例検討研修会について」 | 居宅介護支援事業所の管理者及び実務者、訪問型サービス事業所の管理者及び実務者、南部圏域佐伯地域リハビリテーション広域支援センターの関係者<br>131人 |
| 平成28年6月14日<br>18:30～20:30 | 佐伯市保健福祉総合センター和楽大研修室 | 1 講話「リスク管理と家庭でできる運動の実際」<br>講師 大分県理学療法士協会 井芹 康貴氏<br>2 実践報告<br>介護福祉士会 伊東 貴美氏                                                                                                                  | 居宅介護支援事業所の管理者及び実務者、訪問型サービス事業所の管理者及び実務者、南部圏域佐伯地域リハビリテーション広域支援センターの関係者<br>112人 |
| 平成28年6月28日<br>18:30～20:30 | 佐伯市保健福祉総合センター和楽大研修室 | 1 講話「栄養改善について」<br>講師 大分県栄養士会 吉田 文代氏<br>2 講話「口腔ケアについて」<br>講師 大分県歯科衛生士会 多田 啓子氏                                                                                                                | 居宅介護支援事業所の管理者及び実務者、訪問型サービス事業所の管理者及び実務者、南部圏域佐伯地域リハビリテーション広域支援センターの関係者<br>78人  |

## 1 4 看護対策

佐伯地域の看護職員確保定着推進プランに基づき、看護職員の連携強化及び資質の向上を図るとともに、地域住民に対して看護活動を普及するため取り組んでいる。

### (1) 「看護の日」及び「看護週間」事業

1990年（平成2年）に制定された「看護の日」の普及啓発を通して、県民一人ひとりが看護について関心を高め理解を深めるとともに看護の明るいイメージづくりを図り、看護職員等の就業を促進し、活力ある長寿社会に寄与するため実施した。

#### ア ふれあい看護体験

| 実施日時                             | 体験施設                                                                            | 内 容           | 参 加 者                  |
|----------------------------------|---------------------------------------------------------------------------------|---------------|------------------------|
| 平成28年5月12日<br>(木)<br>13:00～16:30 | ①佐伯中央病院<br>②曾根病院<br>③長門記念病院<br>④南海医療センター<br>⑤西田病院<br>⑥佐伯の太陽訪問看護ステーション<br>⑦佐伯市役所 | 看護師や保健師の仕事を体験 | 佐伯市内の高等学校3校の3年生<br>52人 |

#### イ 「看護の日」及び「看護週間」の広報活動

| 実施日時                             | 場 所                                    | 内 容                                                  | 配布数及びスタッフ                 |
|----------------------------------|----------------------------------------|------------------------------------------------------|---------------------------|
| 平成28年5月14日<br>(土)<br>10:00～11:00 | ①かまえ道の駅<br>②サンリブさいき<br>③トキハイソウダストリー佐伯店 | 「看護の日」及び「看護週間」のチラシ及び啓発グッズ（絆創膏、ウェットティッシュ、ティッシュ）を住民に配布 | 配布数：900部<br>スタッフ：13機関、31人 |

### (2) 看護の地域ネットワーク推進事業

佐伯地域における病院の看護管理者及び診療所・介護施設・訪問看護ステーション・行政の看護職代表の16人が、地域の看護課題解決に向けた研修及び会議の企画・運営・評価を行い、『佐伯地域看護職員確保定着推進プラン第3期』を策定した。

また、地域包括ケアシステム推進に向けた看護職間の連携強化と多職種との連携促進を図った。

#### ア 看護ネットワーク推進会議

| 実施日時                      | 協 議 内 容                                                                                                                     | 出席者 |
|---------------------------|-----------------------------------------------------------------------------------------------------------------------------|-----|
| 平成28年4月22日<br>11:00～12:00 | 1 平成28年度事業計画、方向性等確認<br>2 『看護の日』及び『看護週間』事業について<br>3 看護職員確保定着に関する実態調査について                                                     | 15人 |
| 平成28年7月15日<br>11:00～12:00 | 1 『看護の日』及び『看護週間』事業実績について<br>(1) ふれあい看護体験（5月12日）<br>(2) 広報活動（5月14日）<br>2 看護職院確保定着推進プランについて<br>3 看護職研修計画について                  | 13人 |
| 平成28年9月16日<br>11:00～12:00 | 1 看護職研修計画について<br>2 看護職相互交流研修、看護連携強化フォーラムの企画<br>3 看護職員確保定着に関する実態調査について<br>4 情報提供<br>(1) エキスパート研修<br>(2) 健康寿命延伸事業<br>(3) 結核研修 | 16人 |

| 実施日時                       | 協議内容                                                                                                                     | 出席者 |
|----------------------------|--------------------------------------------------------------------------------------------------------------------------|-----|
| 平成28年11月18日<br>11:00～12:00 | 1 看護職相互交流研修の実績、看護連携強化フォーラムの進行、内容について<br>2 看護職員確保定着に関する実態調査結果について<br>3 情報提供<br>(1) エキスパート研修<br>(2) 健康応援団<br>(3) 地域包括ケア研修  | 13人 |
| 平成28年12月14日<br>11:00～12:00 | 1 看護連携強化フォーラム企画会議<br>(1) 進行<br>(2) 発表内容<br>(3) 役割分担<br>(4) 資料<br>2 情報提供<br>(2) 結核医療従事者研修                                 | 11人 |
| 平成29年1月20日<br>11:00～12:00  | 1 平成28年度事業の振り返りと次年度の方針について<br>2 看護職員確保定着に関する実態調査結果について<br>3 看護ネットワーク推進会議について<br>4 情報提供<br>(1) エキスパート研修<br>(2) 指定難病支援者研修等 | 14人 |
| 平成29年3月10日<br>11:00～13:00  | 1 南部圏域入退院情報共有ルールについて<br>2 次年度事業計画について<br>(1) 研修関連<br>(2) 『看護の日』及び『看護週間』事業<br>(3) 看護職相互交流研修、看護連携強化フォーラム<br>3 情報交換         | 16人 |

#### イ 看護職員の確保定着に関する実態調査

| 実施期間                 | 調査対象               | 調査方法                           | 調査内容              |
|----------------------|--------------------|--------------------------------|-------------------|
| 平成28年<br>6月23日～7月25日 | 佐伯地域の病院に勤務する常勤看護職員 | 佐伯地域の8病院の看護管理者に依頼<br>(回収率100%) | 看護職員の確保定着に関する実態調査 |

#### ウ 新人ナースサポート研修

| 実施日時                      | 場所               | 内容                                                                                    | 参加者 |
|---------------------------|------------------|---------------------------------------------------------------------------------------|-----|
| 平成28年9月26日<br>14:00～16:00 | 佐伯総合庁舎4階<br>大会議室 | 1 講義・ロールプレイ<br>「実践力UP! 看護職として信頼されるマナー」<br>講師 大銀経済経営研究所<br>接遇マナー講師 佐藤 悦子氏<br>2 グループワーク | 35人 |

#### エ 看護職マネジメント研修

| 実施日時                     | 場所            | 内容                                                                                                            | 参加者 |
|--------------------------|---------------|---------------------------------------------------------------------------------------------------------------|-----|
| 平成28年7月8日<br>14:00～17:00 | 佐伯中央病院<br>研修室 | 1 講演「看護管理概論」<br>講師 城下町病院 看護部長<br>(認定看護管理者) 北谷 玲子氏<br>2 講演「看護管理の実践」<br>講師 佐伯中央病院 副院長兼看護局長<br>(認定看護管理者) 甲斐 かつ子氏 | 46人 |

オ 介護施設等看護職員サポート会議

| 実施日時                      | 場 所             | 内 容                                                                                                                                                                                                                                                                                                    | 参加者 |
|---------------------------|-----------------|--------------------------------------------------------------------------------------------------------------------------------------------------------------------------------------------------------------------------------------------------------------------------------------------------------|-----|
| 平成28年9月28日<br>15:00～17:00 | 佐伯市医師会館<br>大研修室 | 1 話題提供<br>(1) 国の動き、日本看護協会モデル事業<br>(医療機関受診連絡票の運用)<br>社団法人大分県看護協会看護職能Ⅱ委員長<br>介護老人保健施設鶴見の太陽<br>副施設長 廣瀬 福美氏<br>(2) 佐伯市の取組<br>(平成28年度在宅医療・介護連携事業)<br>佐伯市地域包括支援センター<br>主査 亀井 聡子氏<br>(3) 南部医療圏域の取組<br>(入退院情報共有ルールの運用)<br>南部保健所 健康安全企画課<br>主任 井上 亜由美氏<br>2 意見交換<br>「聞いて・話して・考えよう！」<br>看護がつなぐ介護・医療連携」<br>3 全体発表 | 45人 |

カ 医療機関と在宅を結ぶ相互交流体験事業（看護職相互交流事業）

| 実施日時                | 受入機関                                                                                                                                                                     | 内 容                                                                                                                                                                                                                                                   | 参加者                                                                 |
|---------------------|--------------------------------------------------------------------------------------------------------------------------------------------------------------------------|-------------------------------------------------------------------------------------------------------------------------------------------------------------------------------------------------------------------------------------------------------|---------------------------------------------------------------------|
| 平成28年10月の希望<br>する1日 | ①佐伯中央病院<br>②曾根病院<br>③長門記念病院<br>④南海医療センター<br>⑤西田病院<br>⑥介護老人保健施設<br>鶴見の太陽<br>⑦介護老人保健施設<br>和の風<br>⑧佐伯の太陽訪問看<br>護ステーション<br>⑨訪問看護ステーシ<br>ョン長門<br>⑩佐伯市地域包括支<br>援センター<br>⑪南部保健所 | 1 在宅実習<br>病棟看護師等は、訪問看護師、介<br>護施設看護師、行政保健師等が行<br>っている在宅看護の実際を学び、<br>病院内での看護に活かす。<br>2 医療機関実習<br>訪問看護師、介護施設看護師、行<br>政保健師等は、院内における看護<br>を学び、在宅での看護・地域の連<br>携に活かす。<br>3 初年度であり、佐伯地域看護ネッ<br>トワーク推進会議に参加する医療<br>機関、介護施設、訪問看護ステー<br>ション、行政で受入・参加機関を<br>調整した。 | 佐伯地域看護ネットワーク推<br>進会議に参加する医療機関・<br>介護施設・行政等の看護職<br>29人<br>(参加機関12か所) |

キ 看護連携強化フォーラム

| 実施日時                       | 場 所                          | 内 容                                                                                                                                                                                                                                                                                                                                                     | 参加者 |
|----------------------------|------------------------------|---------------------------------------------------------------------------------------------------------------------------------------------------------------------------------------------------------------------------------------------------------------------------------------------------------------------------------------------------------|-----|
| 平成28年12月24日<br>13:30～16:00 | 佐伯市保健福祉<br>総合センター<br>和楽 大研修室 | 1 事業説明<br>2 実践報告<br>(1) 看護職相互交流研修体験者代表（5人）<br>南海医療センター 看護師 山中 久美氏<br>佐伯中央病院 看護師 宮脇さつき氏<br>介護老人保健施設鶴望野<br>看護師 元長 純二氏<br>佐伯の太陽訪問看護ステーション<br>看護師 近藤 一美氏<br>佐伯市地域包括支援センター<br>保健師 亀井 聡子氏<br>(2) 看護職相互交流研修受入側看護管理者代表<br>西田病院 看護部長 丸山 たみえ氏<br>(3) 助言・講評<br>助言者 大分県立看護科学大学<br>理事長兼学長 村嶋 幸代氏<br>3 講演<br>「医療介護連携～今こそ看護が手をつなごう～」<br>講師 大分県立看護科学大学<br>理事長兼学長 村嶋 幸代氏 | 68人 |



ク 生命と看護の授業

| 実施日時                       | 場 所           | 内 容                                                                 | 参加者 |
|----------------------------|---------------|---------------------------------------------------------------------|-----|
| 平成28年11月16日<br>10:50～11:50 | 佐伯市立<br>直川中学校 | 講話及び演習「助産師が伝える生命の神秘と大切さ」<br>妊婦体操や心音の聴取、胎児モデル<br>講師 西田病院 助産師 富高 聖恵氏  | 21人 |
| 平成28年11月25日<br>13:30～14:30 | 佐伯市立<br>昭和中学校 | 講話及び演習「助産師が伝える生命の神秘と大切さ」<br>妊婦体操や心音の聴取、胎児モデル<br>講師 西田病院 助産師 河合 美由紀氏 | 59人 |

ケ 看護職エキスパート研修

医療機関及び認定看護師の地域貢献のひとつとして、各病院の得意テーマや認定看護師が講師となり研修を行っている。計画的に研修に参加できるよう、年間研修計画を一括して保健所から看護職の属する医療機関・介護施設等に通知している。

| 実施期日            | 実施機関                          | 内 容                                                                                    | 参加者 |
|-----------------|-------------------------------|----------------------------------------------------------------------------------------|-----|
| 平成28年6月24日      | 西田病院<br>会議室                   | NPナースによるフィジカルアセスメント<br>講師 介護老人保健施設鶴見の太陽<br>副施設長 廣瀬 福美氏                                 | 24人 |
| 平成28年8月2日       | 南海医療センター                      | 突出痛に対する看護<br>～鎮痛薬を理解し突出痛に対応しよう～<br>講師 南海医療センター<br>がん性疼痛認定看護師 高次 美香氏                    | 38人 |
| 平成28年8月4日       | 佐伯中央病院                        | 薬理コース<br>抗生剤<br>講師 佐伯中央病院 NP室長<br>塩月 成則氏                                               | 17人 |
| 平成28年9月1日       |                               | 高血圧・高脂血症<br>講師 佐伯中央病院 NP室長<br>塩月 成則氏                                                   | 13人 |
| 平成28年9月30日      |                               | 気管切開等のケアと観察<br>講師 佐伯中央病院<br>呼吸療法認定士 藤田 友紀乃氏                                            | 14人 |
| 平成28年10月18日     | 南海医療センター                      | 認知症看護～認知証の理解から～<br>講師 南海医療センター<br>認知証看護認定看護師 廣瀬 晃子氏                                    | 45人 |
| 平成28年11月15日     |                               | 感染症対策の基本～看護の場面で必要なこと～<br>講師 南海医療センター<br>感染症管理認定看護師 中野 智美氏                              | 36人 |
| 平成28年11月18日     | 曾根病院                          | 大腿骨頭部骨折人工骨頭前方挿入術の看護<br>講師 曾根病院 看護師 松下 かおる氏                                             | 45人 |
| 平成28年11月24日     | 西田病院                          | 小児科外来看護師が行う初期アセスメントの方法<br>(緊急性のある子どもを、待たせない・見落とさない)<br>講師 西田病院 主任看護師 長澤 美小夜氏           | 23人 |
| 平成28年12月6日      | 南海医療センター                      | ストーマ装具交換の基本手技<br>講師 南海医療センター<br>皮膚排泄ケア認定看護師 大良 和恵氏                                     | 18人 |
| 平成29年2月9日       | 訪問看護ステーション佐伯の太陽<br>(訪問看護連絡集会) | 緩和ケア病棟と在宅での連携<br>講師 佐伯中央病院<br>緩和ケア認定看護師 法華津 清子氏<br>訪問看護ステーション佐伯の太陽<br>緩和ケア認定看護師 安藤 和子氏 | 13人 |
| 平成29年2月24日      | 長門記念病院<br>研修ホール               | 認知症の人々の看護<br>講師 長門記念病院<br>認知症看護認定看護師 宮脇 洋氏                                             | 21人 |
| 年12回 延参加人数 307人 |                               |                                                                                        |     |

# 15 保健師活動状況

## (1) 保健師配置状況

(単位：人)

(平成28年度)

| 南部保健所   |       | 佐伯市   |  |        |        |  |
|---------|-------|-------|--|--------|--------|--|
| 健康安全企画課 | 地域保健課 | 健康増進課 |  | 障がい福祉課 | 高齢者福祉課 |  |
| 1       | 7     | 21    |  | 2      | 4      |  |

## (2) 家庭訪問実施状況

(単位：人)

| 年度 |       | 総数    |       | 母子保健 |    |     |     |                 |    |     |    |                    |     |     |     |     |    |
|----|-------|-------|-------|------|----|-----|-----|-----------------|----|-----|----|--------------------|-----|-----|-----|-----|----|
|    |       |       |       | 妊婦   |    | 産婦  |     | 新生児<br>(未熟児を除く) |    | 未熟児 |    | 乳児<br>(新生児・未熟児を除く) |     | 幼児  |     | その他 |    |
|    |       | 実     | 延     | 実    | 延  | 実   | 延   | 実               | 延  | 実   | 延  | 実                  | 延   | 実   | 延   | 実   | 延  |
| 26 | 南部保健所 | 105   | 272   | -    | -  | 4   | 9   | -               | -  | 1   | 1  | 2                  | 7   | 3   | 4   | -   | -  |
|    | 佐伯市   | 1,316 | 1,777 | 5    | 5  | 208 | 208 | 19              | 21 | 26  | 36 | 478                | 550 | 111 | 225 | 14  | 31 |
| 27 | 南部保健所 | 99    | 303   | -    | -  | 5   | 9   | -               | -  | -   | -  | 5                  | 9   | 1   | 1   | 5   | 26 |
|    | 佐伯市   | 1,488 | 1,899 | 8    | 12 | 440 | 460 | 71              | 75 | 15  | 16 | 376                | 423 | 118 | 190 | 5   | 22 |
| 28 | 南部保健所 | 26    | 41    | -    | -  | 3   | 8   | -               | -  | -   | -  | 1                  | 1   | -   | -   | 22  | 32 |
|    | 佐伯市   | 1,018 | 1,216 | 9    | 22 | 376 | 401 | 58              | 62 | 15  | 37 | 384                | 384 | 146 | 256 | 30  | 54 |

| 年度 |       | 精神  |       | 難病 |     | 結核 |     | 感染症<br>(結核を除く) |    | 老成人 |     | その他 |     |
|----|-------|-----|-------|----|-----|----|-----|----------------|----|-----|-----|-----|-----|
|    |       | 実   | 延     | 実  | 延   | 実  | 延   | 実              | 延  | 実   | 延   | 実   | 延   |
|    |       | 26  | 南部保健所 | 37 | 111 | 19 | 36  | 30             | 89 | 5   | 8   | 4   | 7   |
|    | 佐伯市   | 143 | 480   | -  | -   | /  | /   | /              | /  | 130 | 179 | -   | -   |
| 27 | 南部保健所 | 43  | 116   | 11 | 25  | 29 | 117 | -              | -  | -   | -   | -   | -   |
|    | 佐伯市   | 123 | 347   | 2  | 2   | /  | /   | /              | /  | 132 | 150 | -   | -   |
| 28 | 南部保健所 | 31  | 42    | 10 | 29  | 29 | 105 | -              | -  | -   | -   | -   | -   |
|    | 佐伯市   | 151 | 439   | 4  | 6   | /  | /   | /              | /  | 522 | 560 | 151 | 160 |

資料：厚生労働省「地域保健・健康増進事業報告」(平成28年度)

## (3) 健康相談実施状況

(単位：人)

| 年度 |       | 母子    |       | 精神   |     | 難病  |       | 老成人    |    |      |   |       |    |      |   |      |     |      |     | 総合健康相談 |     |     |     |
|----|-------|-------|-------|------|-----|-----|-------|--------|----|------|---|-------|----|------|---|------|-----|------|-----|--------|-----|-----|-----|
|    |       |       |       |      |     |     |       | 重点健康相談 |    |      |   |       |    |      |   |      |     |      |     |        |     |     |     |
|    |       | 高血圧   |       | 脂質異常 |     | 糖尿病 |       | 歯周疾患   |    | 骨粗鬆症 |   | 女性の健康 |    | 病態別  |   |      |     |      |     |        |     |     |     |
|    |       | 実     | 延     | 実    | 延   | 実   | 延     | 開催回数   | 延  | 開催回数 | 延 | 開催回数  | 延  | 開催回数 | 延 | 開催回数 | 延   | 開催回数 | 延   | 開催回数   | 延   |     |     |
| 26 | 南部保健所 | 121   | 312   | 80   | 179 | 668 | 1,570 | /      | /  | /    | / | /     | /  | /    | / | /    | /   | /    | /   | /      | /   | /   | /   |
|    | 佐伯市   | 1,397 | 1,985 | 119  | 487 | 5   | 11    | 17     | 17 | 2    | 2 | 1     | 1  | 1    | 7 | 5    | 23  | 66   | 298 | 6      | 6   | 343 | 840 |
| 27 | 南部保健所 | 85    | 160   | 77   | 209 | 714 | 1,110 | /      | /  | /    | / | /     | /  | /    | / | /    | /   | /    | /   | /      | /   | /   | /   |
|    | 佐伯市   | 1,297 | 1,899 | 186  | 635 | 3   | 4     | 30     | 37 | 2    | 2 | 18    | 18 | -    | - | 30   | 162 | 7    | 7   | 67     | 335 | 265 | 667 |
| 28 | 南部保健所 | 194   | 353   | 52   | 183 | 735 | 1,103 | /      | /  | /    | / | /     | /  | /    | / | /    | /   | /    | /   | /      | /   | /   | /   |
|    | 佐伯市   | 1,451 | 2,172 | 290  | 569 | 5   | 6     | 10     | 10 | -    | - | 15    | 15 | 7    | 7 | -    | -   | 58   | 58  | 28     | 54  | 411 | 495 |

資料：厚生労働省「地域保健・健康増進事業報告」(平成28年度)、(電話相談は除く)

## 16 原爆被爆者対策

被爆者に対する保健、医療及び福祉にわたる総合的な援護対策を行うための「原子爆弾被爆者に対する援護に関する法律」に基づき、管内の原子爆弾被爆者に対して、医療特別手当・健康管理手当・保健手当及び介護手当等を状況に応じて支給するとともに、各種健康診断等を実施している。

管内の原子爆弾被爆者の年齢構成は、90歳代9人、80歳代が27人、70歳代が10人、となっており、年々高齢化が進むため、健康管理については、一層の支援が必要である。

### (1) 被爆者健康手帳交付及び各種手当等の支給状況

(単位：件)

|         | 健康手帳交付数 | 各種手当支給状況 |       |       |      |        |      |     |
|---------|---------|----------|-------|-------|------|--------|------|-----|
|         |         | 健康管理手当   | 保健手当  |       | 介護手当 | 医療特別手当 | 特別手当 | 葬祭料 |
|         |         |          | 保健手当Ⅰ | 保健手当Ⅱ |      |        |      |     |
| 平成26年度末 | 58      | 39       | 2     | 1     | 1    | 3      | 1    | 5   |
| 平成27年度末 | 53      | 36       | 2     | 1     | 1    | 4      | 1    | 5   |
| 平成28年度末 | 46      | 31       | 1     | 1     | 1    | 4      | 1    | 7   |

資料：南部保健所調べ

### (2) 被爆者健康診断実施状況

(単位：人)

(平成28年度)

|    | 定期健康診断（一般検査） |      |        |         | 希望による健康診断（がん健診等） |      |        |         | 二世健康診断 |         |
|----|--------------|------|--------|---------|------------------|------|--------|---------|--------|---------|
|    | 対象者数         | 受診者数 | 受診率（%） | 要精密検査者数 | 対象者数             | 受診者数 | 受診率（%） | 要精密検査者数 | 受診者数   | 要精密検査者数 |
| 1回 | 51           | 14   | 27.4   | 1       | 48               | 7    | 14.5   | 0       | 9      | 1       |
| 2回 | 47           | 11   | 23.4   | 3       |                  |      |        |         |        |         |

資料：南部保健所調べ

## 17 献血対策

最近の輸血医療では、輸血による感染症や副作用を軽減させるうえで、400ml献血、成分献血から調整された血液による輸血が大半を占めていることから、移動献血では特に、400ml献血の確保に努めている。

### (1) 献血状況

(単位：人、%)

|        | 区 分   | 目 標   | 献 血 数 | 達 成 率 |
|--------|-------|-------|-------|-------|
| 平成26年度 | 200ml | 75    | 87    | 116.0 |
|        | 400ml | 1,500 | 1,495 | 99.7  |
| 平成27年度 | 200ml | 60    | 28    | 46.7  |
|        | 400ml | 1,500 | 1,472 | 98.1  |
| 平成28年度 | 200ml | 20    | 27    | 135.0 |
|        | 400ml | 1,480 | 1,601 | 108.2 |

資料：大分県赤十字血液センター「献血実績報告」及び「事業概要」

# 18 温泉

## (1) 温泉地別源泉数等調

(平成29年3月31日現在)

| 温泉地名 | 源泉<br>総数<br>(A+B) | 利用源泉数<br>(A) |    | 未利用源泉数<br>(B) |    | 温度別源泉数    |                |           |        | 湧出量 l / 分 |        |
|------|-------------------|--------------|----|---------------|----|-----------|----------------|-----------|--------|-----------|--------|
|      |                   | 自噴           | 動力 | 自噴            | 動力 | 25℃<br>未満 | 25℃以上<br>42℃未満 | 42℃<br>以上 | 噴<br>気 | 自<br>噴    | 動<br>力 |
| 佐伯市  | 3                 | 1            | 1  | —             | 1  | 3         | —              | —         | —      | 8         | 60     |

資料：南部保健所調べ

## (2) 温泉利用許可施設数調

(平成29年3月31日現在)

|     | 温泉利用許可施設数<br>(旅館、ホテル、公衆浴場等) |    |
|-----|-----------------------------|----|
|     | 浴用                          | 飲用 |
| 佐伯市 | 11                          | —  |

資料：南部保健所調べ



(2) 毒劇物関係施設及び立入検査実施状況

(単位：件)

(平成28年度)

|           | 登録又は届出施設数 | 年度中の登録又は届出施設数 |    | 廃業施設数 | 立入検査実施施設数 | 違反発見施設数 | 毒劇物含有の疑いのある物の毒物の | 取扱無届出業者発見数 | 違反発見者数 |    |   |        |        |       |        |     |        |      | 措置     |    |     |      |   |   |   |   |   |
|-----------|-----------|---------------|----|-------|-----------|---------|------------------|------------|--------|----|---|--------|--------|-------|--------|-----|--------|------|--------|----|-----|------|---|---|---|---|---|
|           |           | 継続            | 新規 |       |           |         |                  |            | 取扱責任者  | 取扱 | 表 | 譲渡手続き  |        | 交付の制限 | 販売品の制限 | その他 | 登録取り消し | 業務停止 | 設備改善命令 | 始末 | その他 | 告発件数 |   |   |   |   |   |
|           |           |               |    |       |           |         |                  |            |        |    |   | 譲渡書の記載 | 譲渡書の保管 |       |        |     |        |      |        |    |     |      |   |   |   |   |   |
| 総数        | 61        | 8             | 2  | 1     | 10        | -       | -                | -          | -      | -  | - | -      | -      | -     | -      | -   | -      | -    | -      | -  | -   | -    | - | - | - | - | - |
| 製造登録分業    | 0         | -             | -  | -     | -         | -       | -                | -          | -      | -  | - | -      | -      | -     | -      | -   | -      | -    | -      | -  | -   | -    | - | - | - | - | - |
| 輸入登録分業    | 0         | -             | -  | -     | -         | -       | -                | -          | -      | -  | - | -      | -      | -     | -      | -   | -      | -    | -      | -  | -   | -    | - | - | - | - | - |
| 一般販売業     | 29        | 3             | 1  | 1     | 5         | -       | -                | -          | -      | -  | - | -      | -      | -     | -      | -   | -      | -    | -      | -  | -   | -    | - | - | - | - | - |
| 農薬用品目販売業  | 11        | 2             | -  | -     | 2         | -       | -                | -          | -      | -  | - | -      | -      | -     | -      | -   | -      | -    | -      | -  | -   | -    | - | - | - | - | - |
| 特定品目販売業   | 3         | 3             | -  | -     | 3         | -       | -                | -          | -      | -  | - | -      | -      | -     | -      | -   | -      | -    | -      | -  | -   | -    | - | - | - | - | - |
| 電気メッキ事業   | 0         | -             | -  | -     | -         | -       | -                | -          | -      | -  | - | -      | -      | -     | -      | -   | -      | -    | -      | -  | -   | -    | - | - | - | - | - |
| 金属熱処理事業   | 0         | -             | -  | -     | -         | -       | -                | -          | -      | -  | - | -      | -      | -     | -      | -   | -      | -    | -      | -  | -   | -    | - | - | - | - | - |
| 毒劇物輸送事業   | 0         | -             | -  | -     | -         | -       | -                | -          | -      | -  | - | -      | -      | -     | -      | -   | -      | -    | -      | -  | -   | -    | - | - | - | - | - |
| 法第22条5項の者 | 18        | -             | 1  | -     | -         | -       | -                | -          | -      | -  | - | -      | -      | -     | -      | -   | -      | -    | -      | -  | -   | -    | - | - | - | - | - |

資料：南部保健所調べ

(3) 薬務関連事業実施状況

ア 薬物乱用防止教室実施状況 (平成28年度)

|      | 小学校 | 中学校 | 高等学校 |
|------|-----|-----|------|
| 実施回数 | 3   | 9   | 1    |
| 啓発人数 | 35  | 847 | 634  |

資料：南部保健所調べ

イ 6.26ヤング街頭キャンペーン

(平成28年度)

| 実施日        | 場所             | 参加団体                            | 参加者数 | 啓発人数 |
|------------|----------------|---------------------------------|------|------|
| 平成28年6月25日 | トキハインドストリー佐伯店前 | 管内高等学校生徒、薬物乱用防止指導員及びその家族、薬学部実習生 | 65   | 300  |

資料：南部保健所調べ

ウ 薬物乱用防止研修会開催状況

(平成28年度)

| 実施日        | 行 事 名                | 参加者数 |
|------------|----------------------|------|
| 平成28年10月7日 | 薬物乱用防止指導員南部地区協議会・研修会 | 26名  |

資料：南部保健所調べ

エ 薬と健康の週間行事

(平成28年度)

| 実施日         | 行 事 名                                                                                                                          | 内 容                                                                                                                                                                                                                                                                                                                                                                                                                                                                                                                                                                                                                                           | 参加者数等                                                                          |
|-------------|--------------------------------------------------------------------------------------------------------------------------------|-----------------------------------------------------------------------------------------------------------------------------------------------------------------------------------------------------------------------------------------------------------------------------------------------------------------------------------------------------------------------------------------------------------------------------------------------------------------------------------------------------------------------------------------------------------------------------------------------------------------------------------------------|--------------------------------------------------------------------------------|
| 平成28年10月30日 | <p>【薬と健康フェア2016】</p> <p>1) モバイルファーマシーの展示</p> <p>2) お薬相談コーナーの設置</p> <p>3) 健康測定コーナーの設置</p> <p>4) 啓発資材の配布</p> <p>【各メディアによる啓発】</p> | <p>【薬の健康フェア2016】</p> <p>1) モバイルファーマシーの展示</p> <p>・車両内で出来ることや災害時の役割について、平成28年熊本地震での活動実績も交えながら、災害発生時に車両や薬剤師が果たした役割について説明。</p> <p>・災害時のお薬手帳の重要性について啓発を行い、お薬手帳の利用について推奨。</p> <p>2) お薬相談コーナーの設置</p> <p>・来場者に対し、服用薬の残薬の有無を確認し、飲み残しの原因の解決を図った。</p> <p>・薬の飲み残し、飲み忘れを解決するための各ツール(お薬カレンダー、服薬支援ロボット)を展示。</p> <p>3) 健康測定コーナーの設置</p> <p>・血圧、体組成、骨密度について測定を行い、必要に応じて受診勧奨を行った。</p> <p>4) 啓発資材の配布</p> <p>・来場者や通行者に対し、啓発資材(セルフメディケーションハンドブック、OQパン等)を配布し、薬の正しい使い方や薬剤師の役割について啓発。</p> <p>【各メディアによる啓発】</p> <p>薬と健康フェア2016のイベントの広報を通じて、薬の正しい使い方等について、市民へ啓発を行った。</p> <p>①放送メディア：ケーブルテレビ佐伯</p> <p>②放送番組名：さいきっち1030</p> <p>③放送時間：平成28年11月16日(水) 10:30～</p> <p>他、再放送</p> | <p>【薬と健康フェア2016】</p> <p>1) 約70名</p> <p>2) 5名</p> <p>3) 139名</p> <p>4) 200名</p> |

資料：南部保健所調べ

## 20 食品衛生

食中毒をはじめ飲食に起因する事故の発生防止と食の安全・安心を確保するため、営業許可施設及び給食施設等に対して、監視指導、講習会、啓発活動などを行った。

また、アレルギー物質をはじめ食品の適正表示については、スーパー、道の駅等の食品販売店に対して、振興局と合同監視を実施することにより、食品表示の適正化を図った。出前講座では、学校給食調理従事者等を対象に、ノロウイルス等による食中毒防止対策などの食品衛生に関する講習会を実施した。

### (1) 監視指導

#### ア 許可を要する食品関係営業施設

(単位：か所、件)

(平成28年度)

| 総 数                               |                       | 営業施設数 (年度末現在) | 監視・指導施設数 |
|-----------------------------------|-----------------------|---------------|----------|
|                                   |                       | 1,867         | 1,062    |
| 飲 食 店                             | 一 般 食 堂 ・ レ ス ト ラ ン 等 | 458           | 120      |
|                                   | 仕 出 し 屋 ・ 弁 当         | 90            | 65       |
|                                   | 旅 館                   | 43            | 38       |
|                                   | そ の 他                 | 332           | 257      |
| 菓 子 ( パ ン を 含 む ) 製 造 業           |                       | 154           | 102      |
| 乳 処 理 業                           |                       | 0             | 0        |
| 特 別 牛 乳 さ く 取 処 理 業               |                       | 0             | 0        |
| 乳 製 品 製 造 業                       |                       | 0             | 0        |
| 集 乳 業                             |                       | 0             | 0        |
| 魚 介 類 販 売 業                       |                       | 169           | 133      |
| 魚 介 類 せ り 売 り 営 業                 |                       | 6             | 9        |
| 魚 肉 ね り 製 品 製 造 業                 |                       | 28            | 16       |
| 食 品 の 冷 凍 ま た は 冷 蔵 業             |                       | 18            | 11       |
| か ん 詰 ま た は び ん 詰 食 品 製 造 業       |                       | 3             | 5        |
| 喫 茶 店 営 業                         |                       | 129           | 16       |
| あ ん 類 製 造 業                       |                       | 1             | 0        |
| ア イ ス ク リ ー ム 類 製 造 業             |                       | 2             | 2        |
| 乳 類 販 売 業                         |                       | 156           | 67       |
| 食 肉 処 理 業                         |                       | 10            | 12       |
| 食 肉 販 売 業                         |                       | 114           | 86       |
| 食 肉 製 品 製 造 業                     |                       | 2             | 4        |
| 乳 酸 菌 飲 料 製 造 業                   |                       | 0             | 0        |
| 食 用 油 脂 製 造 業                     |                       | 2             | 3        |
| マ ー ガ リ ン 又 は シ ョ ー ト ニ ン グ 製 造 業 |                       | 0             | 0        |
| み そ 製 造 業                         |                       | 19            | 11       |
| 醬 油 製 造 業                         |                       | 0             | 0        |
| ソ ー ス 類 製 造 業                     |                       | 1             | 3        |
| 酒 類 製 造 業                         |                       | 3             | 0        |
| 豆 腐 製 造 業                         |                       | 17            | 17       |
| 納 豆 製 造 業                         |                       | 0             | 0        |
| め ん 類 製 造 業                       |                       | 5             | 5        |
| そ う ざ い 製 造 業                     |                       | 55            | 41       |
| 添 加 物 製 造 業                       |                       | 2             | 3        |
| 食 品 の 放 射 線 照 射 業                 |                       | 0             | 0        |
| 清 涼 飲 料 水 製 造 業                   |                       | 3             | 5        |
| 氷 雪 製 造 業                         |                       | 1             | 1        |
| 氷 雪 販 売 業                         |                       | 2             | 2        |
| 食 品 衛 生 条 例                       | つ け も の 製 造 業         | 29            | 22       |
|                                   | こ ん に や く 製 造 業       | 11            | 5        |
|                                   | と ころ て ん 類 製 造 業      | 0             | 0        |
|                                   | ふ 製 造 業               | 0             | 0        |
| 食 品 行 商 条 例                       | 魚 介 類 の 行 商           | 1             | 0        |
|                                   | ア イ ス ク リ ー ム 類 の 行 商 | 0             | 0        |
|                                   | そ の 他                 | 1             | 1        |

注：監視・指導施設数は延べ数  
資料：厚生労働省「衛生行政報告例」



イ 許可を要しない食品関係営業施設

(単位：か所、件)

(平成28年度)

|                                           |             | 営業施設数<br>(年度末現在) | 監視・指導施設数 |
|-------------------------------------------|-------------|------------------|----------|
| 総 数                                       |             | 1,256            | 306      |
| 給食施設                                      | 学 校         | 12               | 13       |
|                                           | 病 院 ・ 診 療 所 | 8                | 0        |
|                                           | 事 業 所       | 2                | 0        |
|                                           | そ の 他       | 52               | 0        |
| 乳 さ く 取 業                                 |             | 3                | 1        |
| 食 品 製 造 業                                 |             | 98               | 8        |
| 野 菜 果 物 販 売 業                             |             | 148              | 68       |
| そ う ざ い 販 売 業                             |             | 97               | 34       |
| 菓 子 ( パ ン を 含 む ) 販 売 業                   |             | 186              | 52       |
| 食 品 販 売 業                                 |             | 467              | 73       |
| 添加物(法第17条第1項の規定により規格が定められたものを除く)の製造業      |             | 3                | 0        |
| 添 加 物 の 販 売 業                             |             | 96               | 26       |
| 氷 雪 採 取 業                                 |             | 0                | 0        |
| 器 具 ・ 容 器 包 装 、 お も ち や の 製 造 業 又 は 販 売 業 |             | 84               | 31       |

注：監視・指導施設数は延べ数

資料：厚生労働省「衛生行政報告例」

ウ 食品関係の違反・苦情

(単位：件)

(平成28年度)

|    | 食 品 関 係   |           |           |       |            |         |       |       |     | 施 設 ・ 営 業 |                 |             |       |         |           |       |
|----|-----------|-----------|-----------|-------|------------|---------|-------|-------|-----|-----------|-----------------|-------------|-------|---------|-----------|-------|
|    | 法 第 6 条   |           |           |       | 法第11条・18条等 |         |       |       | 表 示 | そ の 他     | 法第50条・51条       |             |       | 有 症 苦 情 | 無 許 可 営 業 | そ の 他 |
|    | 腐 敗 ・ 変 敗 | カ ビ の 発 生 | 異 物 の 混 入 | そ の 他 | 成 分 規 格    | 保 存 基 準 | 添 加 物 | そ の 他 |     |           | の 不 衛 生 取 扱 い 品 | 不 衛 生 な 施 設 | そ の 他 |         |           |       |
| 違反 | 0         | 0         | 0         | 0     | 0          | 0       | 0     | 0     | 42  | 0         | 0               | 0           | 0     | 0       | 3         | 0     |
| 苦情 | 0         | 0         | 6         | 1     | 0          | 0       | 0     | 0     | 0   | 0         | 2               | 1           | 0     | 11      | 1         | 0     |

注：件数は延べ数

資料：南部保健所調べ

## エ 食品・乳等試験検査

(ア) 食品・乳等試験検査状況 (収去検査結果: 項目別)

(単位: 件)

|                               | 総 数               |           |                   | 検 査 項 目   |                   |             |           |           |             |                   |           |                   |           |                   |           |                   |           |                   |           |                   |   |       |   |   |   |
|-------------------------------|-------------------|-----------|-------------------|-----------|-------------------|-------------|-----------|-----------|-------------|-------------------|-----------|-------------------|-----------|-------------------|-----------|-------------------|-----------|-------------------|-----------|-------------------|---|-------|---|---|---|
|                               | 検 体 数             | 違 反 件 数   | 不 適 合 件 数         | 総 数       |                   |             | 理 化 学 検 査 |           |             |                   |           |                   |           |                   |           |                   |           |                   |           |                   |   |       |   |   |   |
|                               |                   |           |                   | 検 査 項 目 数 | 違 反 項 目 数         | 不 適 合 項 目 数 | 食 品 添 加 物 |           |             |                   |           |                   |           |                   |           |                   |           |                   |           |                   |   |       |   |   |   |
|                               |                   |           |                   |           |                   |             | 項 目 数     | 違 反 項 目 数 | 不 適 合 項 目 数 | 食 品               |           | 保 存 料             |           | 防 腐 剤             |           | 殺 菌 剤             |           | 漂 白 剤             |           | 発 色 剤             |   | 着 色 剤 |   |   |   |
| 検 査 項 目 数                     | 項 目 違 反 ・ 不 適 合 数 | 検 査 項 目 数 | 項 目 違 反 ・ 不 適 合 数 | 検 査 項 目 数 | 項 目 違 反 ・ 不 適 合 数 | 検 査 項 目 数   |           |           |             | 項 目 違 反 ・ 不 適 合 数 | 検 査 項 目 数 | 項 目 違 反 ・ 不 適 合 数 | 検 査 項 目 数 | 項 目 違 反 ・ 不 適 合 数 | 検 査 項 目 数 | 項 目 違 反 ・ 不 適 合 数 | 検 査 項 目 数 | 項 目 違 反 ・ 不 適 合 数 | 検 査 項 目 数 | 項 目 違 反 ・ 不 適 合 数 |   |       |   |   |   |
| 総 数                           | 201               | 4         | 26                | 2,624     | 4                 | 21          | 1,440     | -         | -           | 48                | -         | 32                | -         | -                 | -         | -                 | -         | -                 | -         | 1                 | - | 1     | - | - | - |
| 総数(乳・乳製品)                     | 201               | 4         | 26                | 2,624     | 4                 | 21          | 1,440     | -         | -           | 48                | -         | 32                | -         | -                 | -         | -                 | -         | -                 | -         | 1                 | - | 1     | - | - | - |
| 魚 介 類                         | 40                | -         | 2                 | 320       | -                 | 2           | 289       | -         | -           | -                 | -         | -                 | -         | -                 | -         | -                 | -         | -                 | -         | -                 | - | -     | - | - |   |
| 食 凍                           | 無 加 熱 摂 取         | -         | -                 | -         | -                 | -           | -         | -         | -           | -                 | -         | -                 | -         | -                 | -         | -                 | -         | -                 | -         | -                 | - | -     | - | - |   |
|                               | 凍 結 直 前 に         | -         | -                 | -         | -                 | -           | -         | -         | -           | -                 | -         | -                 | -         | -                 | -         | -                 | -         | -                 | -         | -                 | - | -     | - | - |   |
|                               | 凍 結 直 前 に         | -         | -                 | -         | -                 | -           | -         | -         | -           | -                 | -         | -                 | -         | -                 | -         | -                 | -         | -                 | -         | -                 | - | -     | - | - |   |
|                               | 凍 結 直 前 に         | -         | -                 | -         | -                 | -           | -         | -         | -           | -                 | -         | -                 | -         | -                 | -         | -                 | -         | -                 | -         | -                 | - | -     | - | - |   |
| 生 食 用 冷 凍                     | -                 | -         | -                 | -         | -                 | -           | -         | -         | -           | -                 | -         | -                 | -         | -                 | -         | -                 | -         | -                 | -         | -                 | - | -     | - | - |   |
| 魚 介 類 加 工 品                   | 16                | -         | -                 | 28        | -                 | -           | 20        | -         | -           | 20                | -         | 16                | -         | -                 | -         | -                 | -         | -                 | -         | -                 | - | -     | - | - |   |
| 肉 卵 類 及 び そ の 加 工 食 品         | 46                | -         | 8                 | 451       | -                 | 8           | 359       | -         | -           | 6                 | -         | 4                 | -         | -                 | -         | -                 | -         | -                 | -         | -                 | 1 | -     | - | - |   |
| 乳 製 品                         | -                 | -         | -                 | -         | -                 | -           | -         | -         | -           | -                 | -         | -                 | -         | -                 | -         | -                 | -         | -                 | -         | -                 | - | -     | - | - |   |
| 乳 類 加 工 品                     | -                 | -         | -                 | -         | -                 | -           | -         | -         | -           | -                 | -         | -                 | -         | -                 | -         | -                 | -         | -                 | -         | -                 | - | -     | - | - |   |
| ア イ ス ク リ ー ム 類 ・ 穀 類 及 び そ の | 8                 | 4         | -                 | 16        | 4                 | -           | -         | -         | -           | -                 | -         | -                 | -         | -                 | -         | -                 | -         | -                 | -         | -                 | - | -     | - | - |   |
| 野 菜 類 ・ 果 物 及 び そ の           | 51                | -         | 14                | 198       | -                 | 10          | 6         | -         | -           | 5                 | -         | 4                 | -         | -                 | -         | -                 | -         | -                 | -         | -                 | - | -     | - | - |   |
| 菓 子 類                         | 28                | -         | 1                 | 1,544     | -                 | 1           | 1,520     | -         | -           | 11                | -         | 8                 | -         | -                 | -         | -                 | -         | -                 | 1         | -                 | - | -     | - | - |   |
| 清 涼 飲 料 水                     | 9                 | -         | 1                 | 23        | -                 | -           | 8         | -         | -           | 6                 | -         | -                 | -         | -                 | -         | -                 | -         | -                 | -         | -                 | - | -     | - | - |   |
| 酒 精 飲 料                       | 3                 | -         | -                 | 44        | -                 | -           | 42        | -         | -           | -                 | -         | -                 | -         | -                 | -         | -                 | -         | -                 | -         | -                 | - | -     | - | - |   |
| 氷 雪                           | -                 | -         | -                 | -         | -                 | -           | -         | -         | -           | -                 | -         | -                 | -         | -                 | -         | -                 | -         | -                 | -         | -                 | - | -     | - | - |   |
| 水                             | -                 | -         | -                 | -         | -                 | -           | -         | -         | -           | -                 | -         | -                 | -         | -                 | -         | -                 | -         | -                 | -         | -                 | - | -     | - | - |   |
| か ん 詰 ・ び ん 詰 食 品             | -                 | -         | -                 | -         | -                 | -           | -         | -         | -           | -                 | -         | -                 | -         | -                 | -         | -                 | -         | -                 | -         | -                 | - | -     | - | - |   |
| そ の 他 の 食 品                   | -                 | -         | -                 | -         | -                 | -           | -         | -         | -           | -                 | -         | -                 | -         | -                 | -         | -                 | -         | -                 | -         | -                 | - | -     | - | - |   |
| 添 加 物 及 び そ の 製 剤             | -                 | -         | -                 | -         | -                 | -           | -         | -         | -           | -                 | -         | -                 | -         | -                 | -         | -                 | -         | -                 | -         | -                 | - | -     | - | - |   |
| 器 具 及 び 容 器 包 装               | -                 | -         | -                 | -         | -                 | -           | -         | -         | -           | -                 | -         | -                 | -         | -                 | -         | -                 | -         | -                 | -         | -                 | - | -     | - | - |   |
| お も ち や                       | -                 | -         | -                 | -         | -                 | -           | -         | -         | -           | -                 | -         | -                 | -         | -                 | -         | -                 | -         | -                 | -         | -                 | - | -     | - | - |   |
| 総 数 (乳 ・ 乳 製 品 )              | -                 | -         | -                 | -         | -                 | -           | -         | -         | -           | -                 | -         | -                 | -         | -                 | -         | -                 | -         | -                 | -         | -                 | - | -     | - | - |   |
| 生 乳                           | -                 | -         | -                 | -         | -                 | -           | -         | -         | -           | -                 | -         | -                 | -         | -                 | -         | -                 | -         | -                 | -         | -                 | - | -     | - | - |   |
| 牛 乳                           | -                 | -         | -                 | -         | -                 | -           | -         | -         | -           | -                 | -         | -                 | -         | -                 | -         | -                 | -         | -                 | -         | -                 | - | -     | - | - |   |
| 低 脂 肪 牛 乳                     | -                 | -         | -                 | -         | -                 | -           | -         | -         | -           | -                 | -         | -                 | -         | -                 | -         | -                 | -         | -                 | -         | -                 | - | -     | - | - |   |
| 加 工 乳                         | -                 | -         | -                 | -         | -                 | -           | -         | -         | -           | -                 | -         | -                 | -         | -                 | -         | -                 | -         | -                 | -         | -                 | - | -     | - | - |   |
| そ の 他 の 乳                     | -                 | -         | -                 | -         | -                 | -           | -         | -         | -           | -                 | -         | -                 | -         | -                 | -         | -                 | -         | -                 | -         | -                 | - | -     | - | - |   |

注: 機動班を除く食監分と機動班分をあわせて計上

資料: 食品衛生監視定期報告

| 検査項目  |     |       |        |       |        |       |        |       |        |       |        |          |        |        |        |     |       |        |     |       |     |       |     |       |             |       |
|-------|-----|-------|--------|-------|--------|-------|--------|-------|--------|-------|--------|----------|--------|--------|--------|-----|-------|--------|-----|-------|-----|-------|-----|-------|-------------|-------|
| 理化学検査 |     |       |        | 理化学検査 |        |       |        |       |        |       |        |          |        | 微生物学検査 |        |     |       |        |     |       |     |       |     |       |             |       |
| 食品添加物 |     | 農薬    |        | 医薬品   |        | 動物    |        | 抗生物質  |        | アレルギー |        | 食換子遺品え組伝 |        | その他    |        | 総数  |       | 規格分    |     | 導県範備  |     | 衛規生   |     | その他   |             |       |
| 甘味料   | 防腐剤 | 検査項目数 | 違反・不適合 | 検査項目数 | 違反・不適合 | 検査項目数 | 違反・不適合 | 検査項目数 | 違反・不適合 | 検査項目数 | 違反・不適合 | 検査項目数    | 違反・不適合 | 検査項目数  | 違反・不適合 | 項目数 | 違反項目数 | 不適合項目数 | 項目数 | 違反項目数 | 項目数 | 違反項目数 | 項目数 | 違反項目数 | 項目数         | 違反項目数 |
| 8     | -   | 6     | -      | 1,506 | -      | 625   | -      | 17    | -      | 6     | -      | -        | -      | 42     | -      | 380 | 4     | 30     | 40  | 4     | 290 | 26    | 50  | 4     | 総数          |       |
| 8     | -   | 6     | -      | 1,506 | -      | 625   | -      | 17    | -      | 6     | -      | -        | -      | 42     | -      | 380 | 4     | 30     | 40  | 4     | 290 | 26    | 50  | 4     | 総数(乳・乳製品)   |       |
| -     | -   | -     | -      | -     | -      | 281   | -      | 8     | -      | -     | -      | -        | -      | -      | -      | 31  | -     | 2      | 19  | -     | 7   | 2     | 5   | -     | 魚介類         |       |
| -     | -   | -     | -      | -     | -      | -     | -      | -     | -      | -     | -      | -        | -      | -      | -      | -   | -     | -      | -   | -     | -   | -     | -   | -     | 食凍          |       |
| -     | -   | -     | -      | -     | -      | -     | -      | -     | -      | -     | -      | -        | -      | -      | -      | -   | -     | -      | -   | -     | -   | -     | -   | -     | 無加熱摂取品      |       |
| -     | -   | -     | -      | -     | -      | -     | -      | -     | -      | -     | -      | -        | -      | -      | -      | -   | -     | -      | -   | -     | -   | -     | -   | -     | 凍結直前に加熱された品 |       |
| -     | -   | -     | -      | -     | -      | -     | -      | -     | -      | -     | -      | -        | -      | -      | -      | -   | -     | -      | -   | -     | -   | -     | -   | -     | 凍結直前未加熱の品   |       |
| -     | -   | -     | -      | -     | -      | -     | -      | -     | -      | -     | -      | -        | -      | -      | -      | -   | -     | -      | -   | -     | -   | -     | -   | -     | 凍結直前未加熱の品   |       |
| -     | -   | -     | -      | -     | -      | -     | -      | -     | -      | -     | -      | -        | -      | -      | -      | -   | -     | -      | -   | -     | -   | -     | -   | -     | 生食用冷凍品      |       |
| 4     | -   | -     | -      | -     | -      | -     | -      | -     | -      | -     | -      | -        | -      | -      | -      | 8   | -     | -      | 4   | -     | -   | -     | 4   | -     | 魚介類加工品      |       |
| 1     | -   | -     | -      | -     | -      | 344   | -      | 9     | -      | -     | -      | -        | -      | -      | -      | 92  | -     | 11     | -   | -     | 52  | 7     | 40  | 4     | 肉卵類及びその加工品  |       |
| -     | -   | -     | -      | -     | -      | -     | -      | -     | -      | -     | -      | -        | -      | -      | -      | -   | -     | -      | -   | -     | -   | -     | -   | -     | 乳製品         |       |
| -     | -   | -     | -      | -     | -      | -     | -      | -     | -      | -     | -      | -        | -      | -      | -      | -   | -     | -      | -   | -     | -   | -     | -   | -     | 乳類加工品       |       |
| -     | -   | -     | -      | -     | -      | -     | -      | -     | -      | -     | -      | -        | -      | -      | -      | 16  | 4     | -      | 16  | 4     | -   | -     | -   | -     | アイスクリーム類    |       |
| 1     | -   | -     | -      | -     | -      | -     | -      | -     | -      | 1     | -      | -        | -      | -      | -      | 192 | -     | 15     | -   | -     | 192 | 15    | -   | -     | 穀類及びその加工品   |       |
| 2     | -   | -     | -      | 1,506 | -      | -     | -      | -     | -      | 3     | -      | -        | -      | -      | -      | 24  | -     | 1      | -   | -     | 24  | 1     | -   | -     | 野菜類・果物      |       |
| -     | -   | 6     | -      | -     | -      | -     | -      | -     | -      | 2     | -      | -        | -      | -      | -      | 15  | -     | 1      | -   | -     | 15  | 1     | -   | -     | 菓子類         |       |
| -     | -   | -     | -      | -     | -      | -     | -      | -     | -      | -     | -      | -        | -      | 42     | -      | 2   | -     | -      | 1   | -     | -   | -     | 1   | -     | 清涼飲料水       |       |
| -     | -   | -     | -      | -     | -      | -     | -      | -     | -      | -     | -      | -        | -      | -      | -      | -   | -     | -      | -   | -     | -   | -     | -   | -     | 酒精飲料        |       |
| -     | -   | -     | -      | -     | -      | -     | -      | -     | -      | -     | -      | -        | -      | -      | -      | -   | -     | -      | -   | -     | -   | -     | -   | -     | 氷雪          |       |
| -     | -   | -     | -      | -     | -      | -     | -      | -     | -      | -     | -      | -        | -      | -      | -      | -   | -     | -      | -   | -     | -   | -     | -   | -     | 水           |       |
| -     | -   | -     | -      | -     | -      | -     | -      | -     | -      | -     | -      | -        | -      | -      | -      | -   | -     | -      | -   | -     | -   | -     | -   | -     | かん詰・びん詰食品   |       |
| -     | -   | -     | -      | -     | -      | -     | -      | -     | -      | -     | -      | -        | -      | -      | -      | -   | -     | -      | -   | -     | -   | -     | -   | -     | その他の食品      |       |
| -     | -   | -     | -      | -     | -      | -     | -      | -     | -      | -     | -      | -        | -      | -      | -      | -   | -     | -      | -   | -     | -   | -     | -   | -     | 添加物及びその製剤   |       |
| -     | -   | -     | -      | -     | -      | -     | -      | -     | -      | -     | -      | -        | -      | -      | -      | -   | -     | -      | -   | -     | -   | -     | -   | -     | 器具及び容器包装    |       |
| -     | -   | -     | -      | -     | -      | -     | -      | -     | -      | -     | -      | -        | -      | -      | -      | -   | -     | -      | -   | -     | -   | -     | -   | -     | おもちゃ        |       |
| -     | -   | -     | -      | -     | -      | -     | -      | -     | -      | -     | -      | -        | -      | -      | -      | -   | -     | -      | -   | -     | -   | -     | -   | -     | 総数(乳・乳製品)   |       |
| -     | -   | -     | -      | -     | -      | -     | -      | -     | -      | -     | -      | -        | -      | -      | -      | -   | -     | -      | -   | -     | -   | -     | -   | -     | 生乳          |       |
| -     | -   | -     | -      | -     | -      | -     | -      | -     | -      | -     | -      | -        | -      | -      | -      | -   | -     | -      | -   | -     | -   | -     | -   | -     | 牛乳          |       |
| -     | -   | -     | -      | -     | -      | -     | -      | -     | -      | -     | -      | -        | -      | -      | -      | -   | -     | -      | -   | -     | -   | -     | -   | -     | 低脂肪牛乳       |       |
| -     | -   | -     | -      | -     | -      | -     | -      | -     | -      | -     | -      | -        | -      | -      | -      | -   | -     | -      | -   | -     | -   | -     | -   | -     | 加工乳         |       |
| -     | -   | -     | -      | -     | -      | -     | -      | -     | -      | -     | -      | -        | -      | -      | -      | -   | -     | -      | -   | -     | -   | -     | -   | -     | その他の乳       |       |

(イ) 食品・乳等試験検査状況（収去検査実施状況：検査機関別）

(単位：件)

(平成28年度)

|                   | 収去検体数                   |           | 保健所検査室 |           | 衛環研(化) |           | 衛環研(微) |           | 登録検査機関 |           | 処 分         |          |         |       | 措 置       |         | 告 発 件 数 |
|-------------------|-------------------------|-----------|--------|-----------|--------|-----------|--------|-----------|--------|-----------|-------------|----------|---------|-------|-----------|---------|---------|
|                   | 検 体 数                   | 違 反 合・不 適 | 検 体 数  | 違 反 合・不 適 | 検 体 数  | 違 反 合・不 適 | 検 体 数  | 違 反 合・不 適 | 検 体 数  | 違 反 合・不 適 | 営 業 消 許 可 取 | 停 業 禁 止・ | 廃 棄 処 分 | そ の 他 | 指 導 票 交 付 | 口 頭 説 論 |         |
| 総 数               | 201                     | 30        | 104    | 27        | 46     | -         | 41     | 3         | 10     | -         | -           | -        | -       | -     | -         | 30      | -       |
| 総 数<br>(乳・乳製品以外)  | 201                     | 30        | 104    | 27        | 46     | -         | 41     | 3         | 10     | -         | -           | -        | -       | -     | -         | 30      | -       |
| 魚 介 類             | 40                      | 2         | 14     | 2         | 8      | -         | 18     | -         | -      | -         | -           | -        | -       | -     | -         | 2       | -       |
| 冷 凍 食 品           | 無加熱摂取冷凍食品               | -         | -      | -         | -      | -         | -      | -         | -      | -         | -           | -        | -       | -     | -         | -       | -       |
|                   | 凍結直前に加熱された<br>加熱後摂取冷凍食品 | -         | -      | -         | -      | -         | -      | -         | -      | -         | -           | -        | -       | -     | -         | -       | -       |
|                   | 凍結直前未加熱の加熱<br>後摂取冷凍食品   | -         | -      | -         | -      | -         | -      | -         | -      | -         | -           | -        | -       | -     | -         | -       | -       |
|                   | 生食用冷凍鮮魚介類               | -         | -      | -         | -      | -         | -      | -         | -      | -         | -           | -        | -       | -     | -         | -       | -       |
| 魚 介 類 加 工 品       | 16                      | -         | 8      | -         | 8      | -         | -      | -         | -      | -         | -           | -        | -       | -     | -         | -       | -       |
| 肉卵類及びその加工食品       | 46                      | 8         | 13     | 5         | 12     | -         | 21     | 3         | -      | -         | -           | -        | -       | -     | -         | 8       | -       |
| 乳 製 品             | -                       | -         | -      | -         | -      | -         | -      | -         | -      | -         | -           | -        | -       | -     | -         | -       | -       |
| 乳 類 加 工 品         | -                       | -         | -      | -         | -      | -         | -      | -         | -      | -         | -           | -        | -       | -     | -         | -       | -       |
| アイスクリーム類・氷菓       | 8                       | 4         | 8      | 4         | -      | -         | -      | -         | -      | -         | -           | -        | -       | -     | -         | 4       | -       |
| 穀類及びその加工品         | 51                      | 14        | 48     | 14        | 3      | -         | -      | -         | -      | -         | -           | -        | -       | -     | -         | 14      | -       |
| 野菜類・果物及び<br>その加工品 | 28                      | 1         | 8      | 1         | 13     | -         | -      | -         | 7      | -         | -           | -        | -       | -     | -         | 1       | -       |
| 菓 子 類             | 9                       | 1         | 5      | 1         | 2      | -         | -      | -         | 2      | -         | -           | -        | -       | -     | -         | 1       | -       |
| 清 涼 飲 料 水         | 3                       | -         | -      | -         | -      | -         | 2      | -         | 1      | -         | -           | -        | -       | -     | -         | -       | -       |
| 酒 精 飲 料           | -                       | -         | -      | -         | -      | -         | -      | -         | -      | -         | -           | -        | -       | -     | -         | -       | -       |
| 氷 雪               | -                       | -         | -      | -         | -      | -         | -      | -         | -      | -         | -           | -        | -       | -     | -         | -       | -       |
| 水                 | -                       | -         | -      | -         | -      | -         | -      | -         | -      | -         | -           | -        | -       | -     | -         | -       | -       |
| かん詰・びん詰食品         | -                       | -         | -      | -         | -      | -         | -      | -         | -      | -         | -           | -        | -       | -     | -         | -       | -       |
| そ の 他 の 食 品       | -                       | -         | -      | -         | -      | -         | -      | -         | -      | -         | -           | -        | -       | -     | -         | -       | -       |
| 添加物及びその製剤         | -                       | -         | -      | -         | -      | -         | -      | -         | -      | -         | -           | -        | -       | -     | -         | -       | -       |
| 器具及び容器包装          | -                       | -         | -      | -         | -      | -         | -      | -         | -      | -         | -           | -        | -       | -     | -         | -       | -       |
| お も ち や           | -                       | -         | -      | -         | -      | -         | -      | -         | -      | -         | -           | -        | -       | -     | -         | -       | -       |
| 総 数<br>(乳・乳製品)    | -                       | -         | -      | -         | -      | -         | -      | -         | -      | -         | -           | -        | -       | -     | -         | -       | -       |
| 生 乳               | -                       | -         | -      | -         | -      | -         | -      | -         | -      | -         | -           | -        | -       | -     | -         | -       | -       |
| 牛 乳               | -                       | -         | -      | -         | -      | -         | -      | -         | -      | -         | -           | -        | -       | -     | -         | -       | -       |
| 低 脂 肪 牛 乳         | -                       | -         | -      | -         | -      | -         | -      | -         | -      | -         | -           | -        | -       | -     | -         | -       | -       |
| 加 工 乳             | -                       | -         | -      | -         | -      | -         | -      | -         | -      | -         | -           | -        | -       | -     | -         | -       | -       |
| そ の 他 の 乳         | -                       | -         | -      | -         | -      | -         | -      | -         | -      | -         | -           | -        | -       | -     | -         | -       | -       |

注：1 検体を複数の機関で検査する場合はそれぞれの欄に計上

資料：食品衛生監視定期報告

オ 食中毒発生状況

| 発生年度・月日       | 摂食者数 | 患者数 | 死者 | 病因物質     | 原因食品     | 原因施設    |
|---------------|------|-----|----|----------|----------|---------|
| 26 平成27年1月23日 | 45名  | 29名 | 0  | ノロウイルス   | 飲食店提供料理  | 飲食店（一般） |
| 27 該当なし       |      |     |    |          |          |         |
| 28 平成28年8月1日  | 2名   | 2名  | 0  | テトロドトキシン | トラフグ（推定） | 家庭      |
| 28 平成29年2月24日 | 424名 | 53名 | 0  | ノロウイルス   | 飲食店提供料理  | 飲食店（一般） |

南部保健所調べ

## (2) 食品衛生監視機動班

食品衛生監視機動班は、県南地区（南部・中部保健所管内）の対EU輸出水産食品取扱認定施設の登録を目指す水産加工施設や、大規模添加物製造施設等に対しHACCP及び自主衛生管理の推進を行った。

ア 南部・中部地区の許可を要する食品関係営業施設に対する監視・指導施設状況 (平成28年度)

| 地区別<br>区分別          |             | 総数    |          | 南部保健所 |          | 中部保健所 |          |
|---------------------|-------------|-------|----------|-------|----------|-------|----------|
|                     |             | 営業施設数 | 監視・指導施設数 | 営業施設数 | 監視・指導施設数 | 営業施設数 | 監視・指導施設数 |
| 総数                  |             | 2,878 | 468      | 1,867 | 416      | 1,088 | 52       |
| 飲食店                 | 一般食堂・レストラン等 | 768   | 43       | 458   | 41       | 310   | 2        |
|                     | 仕出し屋・弁当     | 143   | 27       | 90    | 26       | 53    | 1        |
|                     | 旅館          | 70    | 2        | 43    | 2        | 27    | 0        |
|                     | その他         | 483   | 66       | 332   | 65       | 151   | 1        |
| 菓子（パンを含む）製造業        |             | 254   | 38       | 154   | 35       | 100   | 3        |
| 乳処 理 業              |             | 0     | 0        | 0     | 0        | 0     | 0        |
| 特別牛乳さく取処理業          |             | 0     | 0        | 0     | 0        | 0     | 0        |
| 乳製 品 製 造 業          |             | 0     | 0        | 0     | 0        | 0     | 0        |
| 集 乳 業               |             | 0     | 0        | 0     | 0        | 0     | 0        |
| 魚 介 類 販 売 業         |             | 257   | 67       | 169   | 59       | 88    | 8        |
| 魚介類せり売り営業           |             | 8     | 4        | 6     | 4        | 2     | 0        |
| 魚肉ねり製品製造業           |             | 39    | 16       | 28    | 15       | 11    | 1        |
| 食品の冷凍または冷蔵業         |             | 20    | 6        | 18    | 5        | 2     | 1        |
| かん詰・びん詰食品製造業        |             | 15    | 18       | 3     | 11       | 12    | 7        |
| 喫 茶 店 営 業           |             | 214   | 4        | 129   | 4        | 85    | 0        |
| あ ん 類 製 造 業         |             | 1     | 0        | 1     | 0        | 0     | 0        |
| アイスクリーム類製造業         |             | 7     | 2        | 2     | 2        | 5     | 0        |
| 乳 類 販 売 業           |             | 225   | 21       | 156   | 21       | 69    | 0        |
| 食 肉 処 理 業           |             | 13    | 7        | 10    | 7        | 3     | 0        |
| 食 肉 販 売 業           |             | 173   | 37       | 114   | 37       | 59    | 0        |
| 食 肉 製 品 製 造 業       |             | 2     | 4        | 2     | 4        | 0     | 0        |
| 乳酸菌飲料製造業            |             | 0     | 0        | 0     | 0        | 0     | 0        |
| 食 用 油 脂 製 造 業       |             | 3     | 5        | 2     | 4        | 1     | 1        |
| マーガリン又はショートニング製造業   |             | 0     | 0        | 0     | 0        | 0     | 0        |
| み そ 製 造 業           |             | 23    | 13       | 19    | 7        | 4     | 6        |
| 醬 油 製 造 業           |             | 4     | 8        | 0     | 4        | 4     | 4        |
| ソ ー ス 類 製 造 業       |             | 4     | 7        | 1     | 5        | 3     | 2        |
| 酒 類 製 造 業           |             | 8     | 2        | 3     | 1        | 5     | 1        |
| 豆 腐 製 造 業           |             | 22    | 10       | 17    | 9        | 5     | 1        |
| 納 豆 製 造 業           |             | 0     | 0        | 0     | 0        | 0     | 0        |
| め ん 類 製 造 業         |             | 7     | 4        | 5     | 3        | 2     | 1        |
| そ う ざ い 製 造 業       |             | 99    | 28       | 55    | 23       | 44    | 5        |
| 添加物(法第7条の規定による)の製造業 |             | 7     | 5        | 2     | 4        | 5     | 1        |
| 清 涼 飲 料 水 製 造 業     |             | 6     | 9        | 3     | 7        | 3     | 2        |
| 氷 雪 製 造 業           |             | 1     | 0        | 1     | 0        | 0     | 0        |
| 氷 雪 販 売 業           |             | 2     | 0        | 2     | 0        | 0     | 0        |
| 食品衛生条例              | つけもの製造業     | 56    | 15       | 29    | 11       | 27    | 4        |
|                     | こんにゃく製造業    | 16    | 0        | 11    | 0        | 5     | 0        |
|                     | ところてん類製造業   | 2     | 0        | 0     | 0        | 2     | 0        |
|                     | ふ 製 造 業     | 0     | 0        | 0     | 0        | 0     | 0        |
| 食品行商条例              | 魚介類の行商      | 1     | 0        | 1     | 0        | 0     | 0        |
|                     | アイスクリーム類の行商 | 0     | 0        | 0     | 0        | 0     | 0        |
|                     | そ の 他       | 2     | 0        | 1     | 0        | 1     | 0        |

注：監視・指導施設数は延べ数

資料：南部保健所調べ

イ 南部・中部地区の許可を要しない食品関係営業施設に対する監視・指導施設数  
(食品衛生機動班)

(単位：か所、件)

(平成28年度)

|                                           |             | 総 数   |          | 南部保健所 |          | 中部保健所 |          |
|-------------------------------------------|-------------|-------|----------|-------|----------|-------|----------|
|                                           |             | 営業施設数 | 監視・指導施設数 | 営業施設数 | 監視・指導施設数 | 営業施設数 | 監視・指導施設数 |
| 総 数                                       |             | 1,903 | 318      | 1,256 | 306      | 647   | 12       |
| 給食施設                                      | 学 校         | 20    | 21       | 12    | 13       | 8     | 8        |
|                                           | 病 院 ・ 診 療 所 | 15    | 0        | 8     | 0        | 7     | 0        |
|                                           | 事 業 所       | 4     | 0        | 2     | 0        | 2     | 0        |
|                                           | そ の 他       | 94    | 0        | 52    | 0        | 42    | 0        |
| 乳 さ く 取 業                                 |             | 5     | 1        | 3     | 1        | 2     | 0        |
| 食 品 製 造 業                                 |             | 130   | 9        | 98    | 8        | 32    | 1        |
| 野 菜 果 物 販 売 業                             |             | 283   | 69       | 148   | 68       | 135   | 1        |
| そ う ざ い 販 売 業                             |             | 189   | 34       | 97    | 34       | 92    | 0        |
| 菓 子 ( パ ン を 含 む ) 販 売 業                   |             | 278   | 53       | 186   | 52       | 92    | 1        |
| 食 品 販 売 業 ( 上 記 以 外 )                     |             | 575   | 74       | 467   | 73       | 108   | 1        |
| 添加物 (法第11条第1項の規定により規格が定められたものを除く)の製造業     |             | 3     | 0        | 3     | 0        | 0     | 0        |
| 添 加 物 の 販 売 業                             |             | 148   | 26       | 96    | 26       | 52    | 0        |
| 氷 雪 採 取 業                                 |             | 0     | 0        | 0     | 0        | 0     | 0        |
| 器 具 ・ 容 器 包 装 、 お も ち や の 製 造 業 又 は 販 売 業 |             | 159   | 31       | 84    | 31       | 75    | 0        |

注：監視・指導施設数は延べ数  
資料：南部保健所調べ

## 2 1 環境衛生

### (1) 水道普及状況

(単位:人、%、か所)

(平成26年度末現在)

|     | 総人口       | 水道法に基づく施設 |      |     |      |     |      | 給水施設条例に基づく施設 |     |
|-----|-----------|-----------|------|-----|------|-----|------|--------------|-----|
|     |           | 給水人口      | 普及率  | 施設数 |      |     |      |              | 施設数 |
|     |           |           |      | 上水道 | 簡易水道 |     | 専用水道 |              |     |
|     |           |           |      |     | 公営   | 組合営 |      |              |     |
| 大分県 | 1,164,886 | 1,065,059 | 91.4 | 16  | 184  | 33  | 187  | 296          |     |
| 佐伯市 | 72,715    | 71,939    | 98.9 | 1   | 28   | -   | 2    | 4            |     |

資料: 県環境保全課「大分県の水道」

### (2) 建築物衛生管理施設

(単位:か所、件)

(平成28年度)

|                | 登録営業所数 | 立入検査等件数 |
|----------------|--------|---------|
| 総数             | 8      | 1       |
| 建築物清掃業         | 3      | 1       |
| 建築物空気環境測定業     | -      | -       |
| 建築物飲料水水質検査業    | -      | -       |
| 建築物飲料水貯水槽清掃業   | 5      | -       |
| 建築物ねずみ・昆虫等防除業  | -      | -       |
| 建築物総合管理業       | -      | -       |
| 建築物空気調和用ダクト清掃業 | -      | -       |
| 建築物排水管清掃業      | -      | -       |

注: 登録営業所数は年度末現在、数値は延数

資料: 厚生労働省「衛生行政報告例」、「特定建築物に対する立入検査の状況調査」  
南部保健所調べ

### (3) 特定建築物施設数及び立入検査状況

(単位:か所、回)

(平成28年度)

|           | 施設数 | 立入検査回数 |
|-----------|-----|--------|
| 総数        | 17  | 2      |
| 興行場       | -   | -      |
| 百貨店       | 2   | 2      |
| 店舗        | 5   | -      |
| 事務所       | 5   | -      |
| 学校        | -   | -      |
| 旅館        | 2   | -      |
| その他の特定建築物 | 3   | -      |

注: 施設数は年度末現在、数値は延数

資料: 厚生労働省「衛生行政報告例」、南部保健所調べ

#### (4)生活衛生関係営業施設及び監視件数

(単位:か所、件)

(平成28年度末現在)

|      | 総<br>数 | 旅館業         |        |                  |        | 理<br>容<br>所 | 美<br>容<br>所 | クリーニング所                    |             | 公衆浴場   |             | 興行場    |             |
|------|--------|-------------|--------|------------------|--------|-------------|-------------|----------------------------|-------------|--------|-------------|--------|-------------|
|      |        | ホ<br>テ<br>ル | 旅<br>館 | 簡<br>易<br>宿<br>所 | 下<br>宿 |             |             | ク<br>リ<br>ン<br>グ<br>所<br>ニ | 取<br>次<br>所 | 一<br>般 | そ<br>の<br>他 | 映<br>画 | そ<br>の<br>他 |
| 佐伯市  | 611    | 10          | 53     | 56               | 5      | 155         | 242         | 16                         | 56          | 2      | 15          | -      | 1           |
| 監視件数 | 64     | 1           | 6      | 24               | -      | 2           | 24          | 5                          | -           | -      | 2           | -      | -           |

注:施設数は年度末現在

資料:南部保健所調べ

#### (5)産業廃棄物処理業者

(単位:か所)

(平成28年度末現在)

|     | 産業廃棄物処理業              |                  |                  |                                       |                       | 特別管理産業廃棄物処理業     |                  |                                       |  |
|-----|-----------------------|------------------|------------------|---------------------------------------|-----------------------|------------------|------------------|---------------------------------------|--|
|     | 収<br>集<br>運<br>搬<br>業 | 処 分 業            |                  |                                       | 収<br>集<br>運<br>搬<br>業 | 処 分 業            |                  |                                       |  |
|     |                       | 中<br>間<br>処<br>理 | 最<br>終<br>処<br>分 | 中<br>間<br>処<br>理・<br>最<br>終<br>処<br>分 |                       | 中<br>間<br>処<br>理 | 最<br>終<br>処<br>分 | 中<br>間<br>処<br>理・<br>最<br>終<br>処<br>分 |  |
| 佐伯市 | 126                   | 10               | 1                | 2                                     | 10                    | -                | -                | -                                     |  |

資料:南部保健所調べ

#### (6)廃棄物処理施設数及び監視件数

(単位:か所、件)

(平成28年度末現在)

|     | 一般廃棄物処理施設   |                  |             |                  |             |                  |             |                  | 産業廃棄物処理施設等  |                  |                  |                  |             |                  |             |                  |
|-----|-------------|------------------|-------------|------------------|-------------|------------------|-------------|------------------|-------------|------------------|------------------|------------------|-------------|------------------|-------------|------------------|
|     | ごみ処理施設      |                  |             |                  | 最終処分場       |                  |             |                  | 中間処理        |                  |                  |                  | 最終処分        |                  |             |                  |
|     | ごみ焼却施設      |                  | 粗大ごみ処理施設    |                  | し尿処理施設      |                  | 焼却          |                  | その他         |                  | 安定型              |                  | 管理型         |                  |             |                  |
|     | 施<br>設<br>数 | 監<br>視<br>件<br>数 | 施<br>設<br>数 | 監<br>視<br>件<br>数 | 施<br>設<br>数 | 監<br>視<br>件<br>数 | 施<br>設<br>数 | 監<br>視<br>件<br>数 | 施<br>設<br>数 | 監<br>視<br>件<br>数 | 事<br>業<br>場<br>数 | 監<br>視<br>件<br>数 | 施<br>設<br>数 | 監<br>視<br>件<br>数 | 施<br>設<br>数 | 監<br>視<br>件<br>数 |
| 佐伯市 | 1           | 1                | -           | -                | 2           | 0                | 1           | 0                | -           | -                | 12               | 866              | 4           | 276              | 1           | 40               |

注:施設等数は年度末現在

資料:南部保健所調べ

#### (7)浄化槽設置状況

(単位:基)

(平成28年度末現在)

|     | 設 置 基 数 |       |       |
|-----|---------|-------|-------|
|     | 総数      | 単独    | 合併    |
| 佐伯市 | 12,772  | 5,456 | 7,316 |

資料:南部保健所調べ

#### (8)浄化槽保守点検業の登録及び監視件数

(平成28年度末現在)

|     | 登録数 | 監視件数 |
|-----|-----|------|
| 佐伯市 | 11  | 7    |

資料:南部保健所調べ



(9) 水質汚濁防止法及び瀬戸内海環境保全特別措置法に基づく特定事業場

(単位:か所、件)

(平成28年度)

|                        | 特定事業場数     | 立入検査件数 |
|------------------------|------------|--------|
| 総                      | 461 ( 40 ) | 83     |
| 鉱業                     | ( )        |        |
| 畜産業                    | 18 ( )     | 6      |
| 畜産食料品製造業               | 6 ( )      | 2      |
| 水産食料品製造業               | 55 ( 2 )   | 11     |
| 野菜・果実の保存食料品製造業         | 20 ( )     |        |
| みそ等製粉製造業               | 4 ( )      |        |
| 小砂糖                    | ( )        |        |
| パン・菓子等製造業              | 1 ( )      |        |
| 米菓製造業                  | ( )        |        |
| 飲料料製造業                 | 10 ( )     |        |
| 動物系飼料等製造業              | 7 ( )      |        |
| 動植物油脂製造業               | ( )        |        |
| イースト製粉製造業              | ( )        |        |
| でん粉又は化工でん粉の製造業         | ( )        |        |
| ブドウ糖又は水あめ製造業           | ( )        |        |
| めん類製造業                 | 5 ( )      |        |
| 豆腐・煮豆製造業               | 38 ( )     |        |
| インスタントコーヒー製造業          | ( )        |        |
| 冷凍調理食品製造業              | ( )        |        |
| たばこ製煙製造業               | ( )        |        |
| 紡績業・繊維製品製造業            | ( )        |        |
| 洗毛製織業                  | ( )        |        |
| 化学繊維製織業                | ( )        |        |
| 一般製材業                  | 3 ( )      |        |
| 合板製業                   | ( )        |        |
| パーテイクルボード製造業           | ( )        |        |
| 木材薬品処理業                | 1 ( )      |        |
| パルプ・紙等製造業              | 1 ( )      |        |
| 新聞業、出版業、印刷業            | ( )        |        |
| 化学肥料製造業                | ( )        |        |
| 水銀電解法によるか性ソーダ又はか性カリ製造業 | ( )        |        |
| 無機顔料製造業                | ( )        |        |
| 無機化学工業製品製造業            | ( )        |        |
| カーバイド法アセチレン誘導品製造業      | ( )        |        |
| コークス・タール製品製造業          | ( )        |        |
| 発酵工                    | 1 ( 1 )    | 7      |
| メタノール誘導品製造業            | ( )        |        |
| 有機顔料又は合成染料製造業          | ( )        |        |
| 合成樹脂製業                 | ( )        |        |
| 合成ゴム製業                 | ( )        |        |
| 有機ゴム製品製造業              | ( )        |        |
| 合成洗剤製業                 | ( )        |        |
| 石油化学工業                 | ( )        |        |
| 石油けん製業                 | ( )        |        |
| 界面活性剤製業                | ( )        |        |
| 硬脂酸製業                  | ( )        |        |
| 香料製業                   | ( )        |        |
| ゼラチン又はにかわ製造業           | ( )        |        |
| 写真感光材料製業               | ( )        |        |
| 天然樹脂製品製業               | ( )        |        |

### Ⅲ 保健・衛生部門

(単位:か所、件)

(平成28年度)

|                                                   | 特定事業場数    | 立入検査件数 |
|---------------------------------------------------|-----------|--------|
| 木 材 化 学 工 業 製 品 製 造 業                             | ( )       |        |
| 有 機 化 学 工 業 製 品 製 造 業                             | ( )       |        |
| 医 薬 品 製 造 業                                       | 1 ( 1 )   |        |
| 火 薬 製 造 業                                         | ( )       |        |
| 農 薬 製 造 業                                         | ( )       |        |
| 試 薬 製 造 業                                         | ( )       |        |
| 石 油 精 製 業                                         | ( )       |        |
| 自 動 車 用 タイヤ も し く は 自 動 車 用 チューブ の 製 造 業          | ( )       |        |
| 医 療 用 も し く は 衛 生 用 の ゴム 製 品 製 造 業 等              | ( )       |        |
| 皮 革 製 造 業                                         | ( )       |        |
| ガ ラ ス 又 は ガ ラ ス 製 品 の 製 造 業                       | ( )       |        |
| セ メ ン ト 製 品 製 造 業                                 | 3 ( )     |        |
| 生 コ ン ク リ ー ト 製 造 業                               | 32 ( )    | 2      |
| 有 機 質 砂 か べ 材 製 造 業                               | ( )       |        |
| 人 造 黒 鉛 電 極 製 造 業                                 | ( )       |        |
| 窯 業 原 料 精 製 業                                     | ( )       |        |
| 砕 石 業                                             | 1 ( )     |        |
| 砂 利 採 取 業                                         | 2 ( )     |        |
| 鉄 鋼 業                                             | ( )       |        |
| 非 鉄 金 属 製 造 業                                     | 1 ( )     |        |
| 金 属 製 品 等 製 造 業                                   | ( )       |        |
| 空 き び ん 卸 売 業                                     | ( )       |        |
| 石 炭 を 燃 料 と す る 火 力 発 電 施 設                       | ( )       |        |
| ガ ス 供 給 業                                         | ( )       |        |
| 水 道 施 設                                           | ( )       |        |
| 酸 ・ ア ル カ リ 表 面 処 理 施 設                           | 1 ( )     |        |
| 電 気 機 っ き 施 設                                     | ( )       |        |
| エ チ レ ン オ キ サ イ ド 又 は 1,4- ジ オ キ サ ン の 混 合 施 設    | ( )       |        |
| 旅 館 業                                             | 145 ( 2 ) | 33     |
| 共 同 調 理 場                                         | ( )       |        |
| 弁 当 製 造 業                                         | ( )       |        |
| 通 常 主 食 と 認 め ら れ る 食 事 を 提 供 し な い 飲 食 店         | ( )       |        |
| 料 亭 、 バ ー 、 キ ャ バ レ ー 、 ナ イ ト ク ラ ブ そ の 他 の 飲 食 店 | ( )       |        |
| 飲 食 店                                             | ( )       |        |
| 洗 た く 業                                           | 17 ( )    | 3      |
| 写 真 現 像 業                                         | 10 ( )    |        |
| 病 院                                               | ( )       |        |
| と 畜 業                                             | ( )       |        |
| 中 央 卸 売 市 場                                       | ( )       |        |
| 地 方 卸 売 市 場                                       | ( )       |        |
| 廃 油 処 理 施 設                                       | ( )       |        |
| 自 動 車 分 解 整 備 事 業                                 | ( )       |        |
| 自 動 式 車 両 洗 浄 施 設                                 | 38 ( )    | 7      |
| 試 験 研 究 機 関 等                                     | 7 ( 3 )   |        |
| 一 般 廃 棄 物 処 理 施 設                                 | 1 ( )     | 1      |
| 産 業 廃 棄 物 処 理 施 設                                 | ( )       |        |
| テ ト ラ ク ロ ロ エ チ レ ン 等 洗 浄 施 設                     | 1 ( )     |        |
| テ ト ラ ク ロ ロ エ チ レ ン 等 蒸 留 施 設                     | ( )       |        |
| し 尿 処 理 施 設                                       | 18 ( 17 ) | 9      |
| 下 水 道 終 末 処 理 施 設                                 | 3 ( 3 )   |        |
| 共 同 処 理 施 設                                       | ( )       |        |
| 指 定 地 域 特 定 施 設                                   | 17 ( 13 ) | 2      |

注:1) ( )は、瀬戸内海環境保全特別措置法に基づく特定事業場を再掲

2) 特定事業場数は年度末現在。複数の特定施設を設置している事業場があるため、各特定施設の施設数の和は合計に一致し

3) 立入検査件数は延数

4) 特定事業場は調査年度によって変更・追加

資料:保健所調べ

(10) 自動車リサイクル法に関する届出、フロン排出抑制法に関する登録

(平成28年度末現在)

|               | 登録数 | 許可数 |
|---------------|-----|-----|
| 自動車引取業        | 42  |     |
| 自動車フロン回収業     | 10  |     |
| 自動車解体業        |     | 3   |
| 自動車破砕業        |     | -   |
| 第1種フロン類充填回収業者 | 16  |     |

資料：南部保健所調べ

(11) 大分県土砂等のたい積行為の規制に関する条例に関係した特定事業の許可数及び監視件数

(平成28年度)

|     | 許可数 | 監視件数 |
|-----|-----|------|
| 佐伯市 | 0   | -    |

資料：南部保健所調べ

(12) 一定の規模以上の土地の形質の変更届出数

(平成28年度)

|     | 届出数 |
|-----|-----|
| 佐伯市 | 14  |

資料：南部保健所調べ

(13) 化製場等に関する法律に関係した施設数

(平成28年度末現在)

|     | 化製場 | 魚介類鳥類等製造施設 | 貯蔵施設 | 死亡獣畜施設 | 畜舎・家きん舎 |
|-----|-----|------------|------|--------|---------|
| 佐伯市 | -   | 2          | -    | -      | -       |

資料：南部保健所調べ

## 22 おおいたうつくし作戦

県では、身近なごみ問題から地球温暖化問題といった地球規模に至る環境課題の解決に向けて、平成15年度から「ごみゼロおおいた作戦」を展開している。平成27年度からは、これまでの成果を活かしてこれをステップアップさせた「おおいたうつくし作戦」がスタートしたことにあわせ、当保健所管内においても、県の各機関、佐伯市、市民及び事業者と協働して、各種事業を展開している。

### (1) 豊かな水環境の創出

佐伯市は、市の代表的な河川である番匠川をはじめとして、水環境の豊かな地域であるが、将来にわたっての保全と、より一層の向上を図るため、各種啓発活動等を行っている。平成28年度は、平成27年度に引き続き、南部保健所豊かな水環境創出事業実施要綱及び要領等により、河川環境保全団体や小学校が行う河川環境の保全活動の支援を行った。

#### ア 水環境保全団体等との協働による啓発活動の実施

河川清掃や水生生物調査等の活動を通じて、子ども達の水環境保全意識の高揚を図っている。

#### イ 小規模事業場排水の改善指導

排水基準のかからない小規模事業場に対し、適切な排水処理施設の設置等の指導、助言を行っている。

### (2) 循環型社会形成推進事業

#### ア おおいたうつくし推進隊の活動支援

現在、管内では6団体がおおいたうつくし推進隊として登録されており、各種環境活動を実施している。

#### イ 不法投棄廃棄物撤去事業の実施

平成17年度からスタートした産業廃棄物税を利用した廃棄物不法投棄防止対策事業の一環として、毎年実施している。

| 実施時期             | 撤去場所                         | 撤去廃棄物量                               |
|------------------|------------------------------|--------------------------------------|
| H28.12～<br>H29.1 | 1 佐伯市宇目大字南田原<br>(国道326号沿い)   | 廃プラスチック類 0.35t                       |
|                  | 2 佐伯市大入島日向泊浦<br>(大入島北循環線路肩部) | 混合廃棄物(安定型) 31.41t<br>混合廃棄物(管理型) 8.4t |

#### ウ 建設リサイクルパトロールの実施

佐伯労働基準監督署及び佐伯市と合同で、建設リサイクル法に係る全国一斉パトロールに併せて春及び秋の2期に、分別解体の確認、標識の掲示、フロン類の適正処理等について監視・指導を行っている。

#### エ 産業廃棄物監視員による定期的な監視指導の実施

県では、排出事業者や処理業者に対する指導監督を強化し適正処理を推進するため、県内6班12名体制の産業廃棄物監視員を配置している。当保健所管内においても1班2名の産業廃棄物監視員による定期的な監視指導を実施している。

## 2.3 狂犬病予防及び動物愛護

### (1) 狂犬病予防業務

|        | 登録頭数  |     | 狂犬病予防注射頭数 |       |       | 捕獲頭数 | 返還頭数 | 咬傷件数 |
|--------|-------|-----|-----------|-------|-------|------|------|------|
|        | 総数    | 新規  | 総数        | 集合    | 個別    |      |      |      |
| 平成26年度 | 3,637 | 166 | 2,105     | 1,038 | 1,067 | 23   | 4    | 1    |
| 平成27年度 | 3,438 | 148 | 1,960     | 880   | 1,080 | 33   | 7    | 1    |
| 平成28年度 | 3,404 | 182 | 1,974     | 840   | 1,134 | 25   | 8    | 3    |

資料：南部保健所調べ

### (2) 犬・猫による苦情

(単位：件)

|           | 平成26年度 |     | 平成27年度 |     | 平成28年度 |     |
|-----------|--------|-----|--------|-----|--------|-----|
|           | 犬      | 猫   | 犬      | 猫   | 犬      | 猫   |
| 総数        | 157    | 243 | 193    | 217 | 143    | 455 |
| 引き取り依頼    | 30     | 39  | 25     | 24  | 17     | 46  |
| 捕獲依頼      | 14     | 17  | 34     | 20  | 40     | 14  |
| 放し飼い取締り   | 14     | 2   | 10     | 2   | 5      | 12  |
| 捨て犬・猫     | 13     | 1   | 6      | 3   | 2      | 6   |
| 咬傷等危害の発生  | 3      | -   | 1      | -   | 3      | -   |
| 鳴き声       | 7      | -   | 26     | 1   | 12     | 3   |
| 糞尿など汚物・悪臭 | 11     | 3   | 8      | 9   | 4      | 25  |
| 行方不明等問合せ  | 22     | 13  | 28     | 21  | 38     | 35  |
| 死体収容依頼    | 14     | 162 | 17     | 129 | 7      | 291 |
| その他       | 29     | 6   | 38     | 8   | 15     | 23  |

資料：南部保健所調べ

### (3) 犬・猫の引き取り頭数

(単位：頭)

|        | 猫の総数 | 飼えなくなった猫 |         |         | 所有者のいない猫 |         |         |
|--------|------|----------|---------|---------|----------|---------|---------|
|        |      | 総数       | 生後91日以上 | 生後91日未満 | 総数       | 生後91日以上 | 生後91日未満 |
| 平成26年度 | 101  | 15       | 4       | 11      | 86       | 22      | 64      |
| 平成27年度 | 57   | 13       | 10      | 3       | 44       | 7       | 37      |
| 平成28年度 | 110  | 21       | 4       | 17      | 89       | 23      | 66      |

|        | 犬の総数 | 飼えなくなった犬 |         |         | 所有者のいない犬 |         |         |
|--------|------|----------|---------|---------|----------|---------|---------|
|        |      | 総数       | 生後91日以上 | 生後91日未満 | 総数       | 生後91日以上 | 生後91日未満 |
| 平成26年度 | 11   | 11       | 11      | -       | -        | -       | -       |
| 平成27年度 | 16   | 15       | 8       | 7       | 1        | 1       | -       |
| 平成28年度 | 14   | 14       | 14      | -       | -        | -       | -       |

資料：南部保健所調べ

(4) 動物愛護事業

動物ふれあい教室実施状況

(平成28年度実施分)

| 実施日        | 学校名   | 対象者数     |
|------------|-------|----------|
| 平成29年1月20日 | 佐伯小学校 | 45名(4年生) |
| 平成29年1月23日 | 松浦小学校 | 26名(5年生) |

資料：南部保健所調べ

(5) 特定動物の飼養保管許可施設と飼養数(飼養形態別)

(単位：件)

(平成28年度末現在)

| 飼養形態               | 総数  |     |    |     | 網目 | ほ乳綱    |     |        |        |     |     |         |      |     |     |     |      | 鳥綱  | は虫綱   |     |        |         |         |         |
|--------------------|-----|-----|----|-----|----|--------|-----|--------|--------|-----|-----|---------|------|-----|-----|-----|------|-----|-------|-----|--------|---------|---------|---------|
|                    |     |     |    |     |    | 霊長目    |     |        |        | 食肉目 |     | 長鼻目     | 奇蹄目  | 偶蹄目 |     | たか目 | とかげ目 | わに目 | かめ目   |     |        |         |         |         |
|                    | 総数  | ほ乳綱 | 鳥綱 | は虫綱 | 科  | おながざる科 |     |        | てながざる科 | ひと科 | くま科 | ねこ科     |      | ぞう科 | さば科 | かき科 | きりん科 | うし科 | コンドル科 | ボア科 | くさりへび科 | アリゲーター科 | クロコダイル科 | かみつきがめ科 |
|                    |     |     |    |     |    | マカク属   | ヒヒ属 | オナガザル属 |        |     |     | チンパンジー属 | ヒョウ属 |     |     |     |      |     |       |     |        |         |         |         |
| 愛がん用・販売用・試験研究用・展示用 | 施設数 | -   | -  | -   | -  | 施設数    | -   | -      | -      | -   | -   | -       | -    | -   | -   | -   | -    | -   | -     | -   | -      | -       | -       | -       |
|                    | 種類数 | -   | -  | -   | -  | 種類数    | -   | -      | -      | -   | -   | -       | -    | -   | -   | -   | -    | -   | -     | -   | -      | -       | -       | -       |
|                    | 頭数  | -   | -  | -   | -  | 頭数     | -   | -      | -      | -   | -   | -       | -    | -   | -   | -   | -    | -   | -     | -   | -      | -       | -       | -       |

資料：南部保健所調べ

(6) 動物取扱業の登録状況

(平成28年度末現在)

|     | 登録施設数 | 業種別内訳 |    |    |    |    |
|-----|-------|-------|----|----|----|----|
|     |       | 販売    | 保管 | 貸出 | 訓練 | 展示 |
| 佐伯市 | 21    | 11    | 11 | -  | -  | 2  |

資料：南部保健所調べ

## 2 4 試験検査

平成20年4月から保健所の再編に伴い、検査部門は東部、豊肥、北部の3カ所の保健所に集中化された。旧佐伯県民保健福祉センターで実施していた検査業務は豊肥保健所（旧豊後大野県民保健福祉センター）で行うこととなり、佐伯市、臼杵市、津久見市、竹田市、豊後大野市及び由布市の6市を管轄している。業務内容は主に検便、食品（収去・依頼）検査、食中毒・感染症検査、HIV抗体迅速検査及び結核菌検査である。検便は南部保健所でも受付している。

### (1) 臨床検査(糞便、喀痰、血液検査)

(単位:件) (平成28年度)

|            |            | 検査件数 |    |
|------------|------------|------|----|
| 総 数        |            | 508  |    |
| 糞<br>便     | 赤痢等検査      | 105  |    |
|            | O157等検査    | 105  |    |
|            | 感染症に係るもの   | -    |    |
|            | 食中毒に係るもの   | -    |    |
|            | 寄生虫卵       | -    |    |
|            | その他        | -    |    |
| 喀<br>痰     | 結核菌検査      | 塗抹   | 3  |
|            |            | 培養   | 3  |
|            | その他(QFT検査) | 187  |    |
| 血<br>液     | HIV抗体迅速検査  | 19   |    |
|            | HBs        | 抗原   | 19 |
|            |            | 抗体   | -  |
|            | HCV抗体検査    | 19   |    |
|            | 梅毒         | RPR  | 12 |
|            |            | TPHA | 12 |
|            | クラミジア抗体IgG | 12   |    |
| クラミジア抗体IgA | 12         |      |    |

### (2) 臨床検査 (細菌検査)

(単位:件) (平成28年度)

|                  |            | 検査件数 | 収去検査 | 食中毒・<br>感染症等 | 依頼検査 |
|------------------|------------|------|------|--------------|------|
| 細<br>菌<br>検<br>査 | 総 数        | 321  | 321  | 0            | 0    |
|                  | 細菌数        | 90   | 90   | -            | -    |
|                  | 大腸菌群       | 69   | 69   | -            | -    |
|                  | E. Coli    | 81   | 81   | -            | -    |
|                  | E. Coli最確数 | -    | -    | -            | -    |
|                  | O 1 5 7    | -    | -    | -            | -    |
|                  | 黄色ブドウ球菌    | 71   | 71   | -            | -    |
|                  | サルモネラ      | -    | -    | -            | -    |
|                  | 腸炎ビブリオ     | -    | -    | -            | -    |
|                  | 腸炎ビブリオ最確数  | 10   | 10   | -            | -    |
|                  | カンピロバクター   | -    | -    | -            | -    |
|                  | その他        | -    | -    | -            | -    |

資料:保健所調べ

注):拭き取り検査を含む。



## IV 福祉部門

# 1 生活保護の状況

## (1) 生活保護実施状況

(毎年4月1日現在)

| 区分      | 世帯数    | 人口         | 被保護世帯数 | 被保護人員      | 保護率              | 医療扶助人員     | 医療扶助率            | 介護扶助人員     | 介護扶助率            |
|---------|--------|------------|--------|------------|------------------|------------|------------------|------------|------------------|
|         | (世帯)   | (A)<br>(人) | (世帯)   | (B)<br>(人) | (B) / (A)<br>(%) | (C)<br>(人) | (C) / (B)<br>(%) | (D)<br>(人) | (D) / (B)<br>(%) |
| 佐伯市     |        |            |        |            |                  |            |                  |            |                  |
| 平成 27 年 | 30,546 | 73,286     | 920    | 1,153      | 1.57             | 1,033      | 89.59            | 254        | 22.03            |
| 平成 28 年 | 30,530 | 72,250     | 913    | 1,137      | 1.57             | 954        | 83.91            | 261        | 22.96            |
| 平成 29 年 | 29,504 | 71,113     | 899    | 1,116      | 1.56             | 891        | 79.84            | 250        | 22.40            |

資料：世帯数及び人口は、県統計調査課「大分県の人口推計」(毎年10月1日現在)  
その他は市町村調べ

## (2) 生活保護世帯の世帯類型別状況

(単位:世帯数)

(毎年4月1日現在)

| 区分      | 総数  | 世帯類型別(世帯) |      |      |       |       |
|---------|-----|-----------|------|------|-------|-------|
|         |     | 高齢者世帯     | 母子世帯 | 傷病世帯 | 障害者世帯 | その他世帯 |
| 佐伯市     |     |           |      |      |       |       |
| 平成 27 年 | 920 | 505       | 29   | 106  | 102   | 178   |
| 平成 28 年 | 913 | 467       | 18   | 116  | 90    | 222   |
| 平成 29 年 | 899 | 508       | 16   | 100  | 89    | 186   |

注意:停止世帯を除く  
資料:市町村調べ

# 2 母子及び父子並びに寡婦福祉の状況

## (1) 母子、父子及び寡婦世帯数

(単位:世帯、%)

(毎年4月1日現在)

| 区分      | 全世帯数   | 母子世帯数 | 割合     | 父子世帯数 | 割合     | 寡婦世帯数 | 割合     |
|---------|--------|-------|--------|-------|--------|-------|--------|
|         | A      | B     | B/A(%) | C     | C/A(%) | D     | D/A(%) |
| 佐伯市     |        |       |        |       |        |       |        |
| 平成 27 年 | 30,546 | 862   | 2.8    | 110   | 0.3    | -     | -      |
| 平成 28 年 | 30,530 | 712   | 2.3    | 70    | 0.2    | -     | -      |
| 平成 29 年 | 29,504 | 671   | 2.2    | 73    | 0.2    | -     | -      |

資料:市町村調べ(寡婦(夫)医療費助成に関する条例一部改正の資料より)  
注1:全世帯数は、県統計調査課「大分県の人口推計」(毎年10月1日現在)  
注2:停止世帯を除く

## (2) 母子世帯の年齢

(単位:世帯、%)

(毎年4月1日現在)

| 区分      | 総数  | 30歳代 | 40歳代 | 50歳以上 | 30歳未満 | 生活保護世帯(再掲) |
|---------|-----|------|------|-------|-------|------------|
| 佐伯市     |     |      |      |       |       |            |
| 平成 27 年 | 862 | 341  | 357  | 81    | 83    | 29         |
| 平成 28 年 | 712 | 281  | 299  | 53    | 79    | 18         |
| 平成 29 年 | 671 | 252  | 293  | 47    | 79    | 15         |

資料:市町村調べ  
注:停止世帯を除く、生活保護世帯数は母子世帯合計の内数

### 3 児童福祉

平成15年7月に制定された次世代育成支援推進法や、平成24年に制定された子ども・子育て支援法などを受けて、県では平成27年3月に「おおいた子ども・子育て応援プラン（第3期計画）を策定した。この計画に基づき次代を担う子どもの成長と子育てを社会全体で支援するための取り組みを計画的に推進していく必要がある。

#### (1) 家庭児童相談室における相談処理状況

(単位：件数)

(平成28年度)

| 相談内容<br>佐伯市 | 処<br>理<br>人<br>数 | 総<br>数 | 生<br>性<br>活<br>習<br>格<br>等<br>・ | 知<br>能<br>・<br>言<br>語 | 学校生活等            |             |             | 非<br>行 | 家族関係   |             | 環<br>境<br>福<br>祉 | 心<br>身<br>障<br>害 | そ<br>の<br>他 |
|-------------|------------------|--------|---------------------------------|-----------------------|------------------|-------------|-------------|--------|--------|-------------|------------------|------------------|-------------|
|             |                  |        |                                 |                       | 人<br>間<br>関<br>係 | 不<br>登<br>校 | そ<br>の<br>他 |        | 虐<br>待 | そ<br>の<br>他 |                  |                  |             |
| 平成28年度      | 115              | 115    | 8                               | -                     | -                | 2           | -           | -      | 65     | 35          | -                | 2                | 3           |
| 構成比 %       |                  |        | 7.0                             | -                     | -                | 1.7         | -           | -      | 56.5   | 30.5        | -                | 1.7              | 2.6         |
| 平成27年度      | 73               | 73     | 10                              | -                     | -                | 3           | -           | -      | 27     | 29          | -                | 3                | 1           |
| 構成比 %       |                  |        | 13.7                            | -                     | -                | 4.1         | -           | -      | 37.0   | 39.7        | -                | 4.1              | 1.4         |

資料：市町村調べ（新規の受理として共同管理台帳に取り上げられた児童数）

(2) 児童福祉施設等入所状況

(単位:人)

(平成29年4月1日現在)

| 種 別                   | 市町村名        |                 |   |
|-----------------------|-------------|-----------------|---|
|                       | 施設名         | 佐伯市             |   |
| 保 育 所                 | 公 立         | 306             |   |
|                       | 私 立         | 853             |   |
| 認 定 こ ど も 園           | 公 立         |                 |   |
|                       | 私 立         | 149             |   |
| 合 計                   |             | 28              |   |
| 乳 児 院                 | 栄 光 園       |                 |   |
|                       | 小 計         | 0               |   |
| 児 童 養 護 施 設           | 小 百 合 ホ ー ム |                 |   |
|                       | 森 の 木       |                 |   |
|                       | 栄 光 園       |                 |   |
|                       | 光 の 園       |                 |   |
|                       | 別 府 平 和 園   | 1               |   |
|                       | 清 浄 園       |                 |   |
|                       | 聖 ヨ ゼ フ 寮   |                 |   |
|                       | 山 家 学 園     | 3               |   |
|                       | 鷹 巢 学 園     | 3               |   |
|                       | 小 計         | 7               |   |
| 児 童 自 立 支 援 施 設       | 二 豊 学 園     |                 |   |
|                       | 小 計         | 0               |   |
| 児 童 心 理 治 療 施 設       | 愛育学園はばたき    | 2               |   |
|                       | 小 計         | 2               |   |
| 福祉型障害児入所施設            | 知 的         | み ず ほ 学 園       | 1 |
|                       |             | 大 分 県 糸 口 学 園   |   |
|                       |             | 第 1 み の り 学 園   |   |
|                       | 盲 ろ う あ     | 木 埋 学 園         | 2 |
|                       |             | 小 計             | 3 |
|                       |             | 清 明 あ け ぼ の 学 園 | 2 |
| 医療型障害児入所施設            | 肢 体         | 西 別 府 病 院       |   |
|                       |             | 別 府 整 肢 園       | 2 |
|                       |             | つ く し 園         |   |
|                       |             | 小 計             | 2 |
|                       | 重 心         | 西 別 府 病 院       |   |
|                       |             | め じ ろ 園         |   |
|                       |             | 恵 の 聖 母 の 家     |   |
|                       |             | 小 計             | 0 |
| 里 親 ・ フ ァ ミ リ ー ホ ー ム |             | 12              |   |

資料: 県子ども未来課、子ども・家庭支援課、障害福祉課調べ

注1: 保育所については、保育所型認定子ども園を含む

注2: 認定子ども園については、幼保連携型及び幼稚園型認定子ども園

## 4 地域福祉

### (1) 民生委員・児童委員等の状況

(単位:世帯、人)

(平成28年度)

| 内容         | 大分県     | 佐伯市    |
|------------|---------|--------|
| 世帯数        | 489,265 | 29,504 |
| 民生委員・児童委員数 | 2,085   | 233    |
| 主任児童委員数    | 214     | 28     |

注：世帯数は平成28年10月1日現在、民生委員・児童委員数、主任児童委員数は平成28年12月1日現在(一斉改選時)

資料：世帯数は県統計調査課「大分県の人口推計」、民生委員・児童委員数及び主任児童委員数は県地域福祉推進室

### (2) ユニバーサルデザイン（出前授業実施状況）

大分県ではユニバーサルデザイン推進のために小中学校で出前授業を行っている。

パワーポイントを用いた説明やユニバーサルデザインに基づいて作られた文房具等の使用体験により、誰にとっても身近な、大切なものであることを広めた。

| 実施日         | 学校名              | 時間          | 対象児童数 |
|-------------|------------------|-------------|-------|
| 平成28年10月24日 | 佐伯市立宇目緑豊小学校（4年生） | 9:35～11:25  | 22    |
| 平成28年11月10日 | 佐伯市立上堅田小学校（6年生）  | 10:35～12:05 | 31    |
| 平成28年11月22日 | 佐伯市立佐伯小学校（6年生）   | 13:45～15:15 | 54    |
| 平成28年12月6日  | 佐伯市立佐伯小学校（4・5年生） | 13:45～15:15 | 91    |

### (3) 大分あったか・はーと駐車場利用証交付状況

大分県では、平成23年12月から、車いすマーク駐車場の適正利用を推進し、車いすを使用している方や歩行が困難な方など、車いすマーク駐車場を本当に必要としている方が安心して利用できるようにするために、「あったか・はーと駐車場利用証制度」をスタートしました。

| 区分     | 26年度 | 27年度 | 28年度 |
|--------|------|------|------|
| 総数     | 92   | 145  | 120  |
| 身体障がい者 | 63   | 83   | 75   |
| 知的障がい者 | 3    | 2    | 2    |
| 精神障がい者 | -    | -    | -    |
| 高齢者    | 5    | 8    | 3    |
| 難病者    | 3    | 8    | 9    |
| 妊産婦    | 18   | 39   | 27   |
| けが人    | -    | -    | 1    |
| その他    | -    | 5    | 3    |

資料：南部保健所調べ

## 5 障がい者（児）福祉

### （１）身体障害者（児）手帳交付状況及び身体障害者相談員数

（単位：人）

| 年               | 区分<br>総数 | 視覚  | 聴覚  | 音声言語    | 肢     | 内     | 身体障害者<br>相談員 |
|-----------------|----------|-----|-----|---------|-------|-------|--------------|
|                 |          | 障がい | 障がい | そしゃく障がい | 不自由   | 障がい   |              |
| 平成28年<br>4月1日現在 | 4,587    | 341 | 345 | 46      | 2,534 | 1,321 | 11           |
|                 | (38)     | -   | (3) | -       | (21)  | (14)  | -            |
| 平成29年<br>4月1日現在 | 4,516    | 327 | 343 | 43      | 2,493 | 1,310 | 11           |
|                 | (40)     | -   | (4) | -       | (22)  | (14)  | -            |

資料：市町村調べ、福祉行政報告例14表

（ ）内は身体障がい児再掲

### （２）療育手帳交付状況及び知的障害者相談員数

（単位：人）

| 年               | 総数  |     |     | 知的障がい者(18歳以上) |     |     | 知的障がい児(18歳未満) |    |    | 知的障害者<br>相談員 |
|-----------------|-----|-----|-----|---------------|-----|-----|---------------|----|----|--------------|
|                 | 総数  | A   | B   | 総数            | A   | B   | 総数            | A  | B  |              |
| 平成28年<br>4月1日現在 | 730 | 260 | 470 | 645           | 226 | 419 | 85            | 34 | 51 | 3            |
| 平成29年<br>4月1日現在 | 750 | 266 | 484 | 652           | 227 | 425 | 98            | 39 | 59 | 3            |

資料：市町村調べ、福祉行政報告例 第31表

A：重度 B：中軽度

### （３）精神障害者保健福祉手帳交付件数

（単位：人）

| 年                | 区分<br>総数 | 1級               | 2級  | 3級 |
|------------------|----------|------------------|-----|----|
|                  |          | 平成28年<br>3月31日現在 | 411 | 20 |
| 平成29年<br>3月31日現在 | 354      | 19               | 295 | 40 |

資料：こころとからだの相談支援センター

### （４）平成28年度佐伯地区身体・知的障害者相談員合同研修会

| 開催月日        | 場所                        | 内容                                                                                                                                                       | 出席者 |
|-------------|---------------------------|----------------------------------------------------------------------------------------------------------------------------------------------------------|-----|
| 平成28年12月14日 | 佐伯総合庁舎<br>南部振興局4階<br>大会議室 | (1) 説明<br>・「障がいのある方の就労支援について」<br>・「佐伯市における障がい者の現状について」<br>(2) 情報提供<br>・「佐伯市障がい者相談支援センター すきっぷについて」<br>(3) 人権研修<br>・「障がい者の人権を守るために大切なこと」<br>(4) 質疑応答・意見交換会 | 20  |

## V 參考資料

1. 調査研究報告等

(平成28年度)

| No | テ<br>ー<br>マ                                            | 調 査 研 究<br>レ ポ ー ト<br>作 成 者 | 種 別                                           |
|----|--------------------------------------------------------|-----------------------------|-----------------------------------------------|
| 1  | きれいで美味しい佐伯寿司への道                                        | 櫻木 美保子                      | 平成28年度食品衛生<br>監視員・と畜食鳥検<br>査員・狂犬病予防員<br>研究発表会 |
| 2  | 食品事故を防げ！イベント衛生大作戦！<br>～西日本B-1グランプリin佐伯を振り返って～          | 浅野 琴愛                       | 平成28年度食品衛生<br>監視員・と畜食鳥検<br>査員・狂犬病予防員<br>研究発表会 |
| 3  | 産業廃棄物処理業者に対する戦略的指導について                                 | 山下 佳史                       | 平成28年度環境衛生<br>監視員等事例研究発<br>表会                 |
| 4  | 地域で暮らす小児慢性特定疾病児童と家族への<br>発達課題に応じた支援<br>～保健所保健師の役割について～ | 関 春美                        | 第39回大分県看護研<br>究学会                             |
| 5  | 結核患者の療養生活支援における保健所の役割<br>～地域DOTSから生活支援のあり方を考える～        | 峰松 恵里                       | 第62回大分県公衆衛<br>生学会                             |



## 平成28年度 南部保健所行動計画

### I-① 健康寿命日本一に向けた取組～健康づくりの推進～

- ◆ 関係機関と協働し、青壮年期の心と体の健康づくりや健康経営に取り組む事業所を支援します。
- ◆ 各世代において健康づくりに対する気運が高まるよう、佐伯市等関係機関とともに取組めます。

### I-② 健康寿命日本一に向けた取組～地域包括ケアシステム構築を目指した在宅医療・介護の連携～

- ◆ 「南部医療圏域入退院時情報共有ルール」及び「医療機関受診連絡票」の定着を図り、在宅医療と介護の連携を推進します。
- ◆ 病院・診療所・訪問看護の看護職員と介護施設の看護・介護職員の顔の見える関係づくりを構築し、人材育成を図ります。

### II 健康危機管理の拠点としての機能の充実

- ◆ 健康危機管理連絡会議を通じて管内各関係機関との連携を図るとともに、健康危機管理訓練の実施等により、健康被害発生時の迅速かつ適切な対応を図ります。
- ◆ ホームページ、Eメール等を活用し、適時、感染症などの健康危機管理情報を地域住民や社会福祉施設関係者等へ提供します。
- ◆ 消毒インストラクター養成講習会や食中毒予防啓発講習の開催等を通じて、感染症予防や食中毒防止に係る社会福祉施設関係者等への周知を図ります。

### III おおいたうつくし作戦の推進

- ◆ 地域の環境保全団体等で構成する環境保全ネットワークを構築します。
- ◆ 環境教育の推進と水環境保全活動等に関する取組を支援します。
- ◆ 事業場排水や生活排水の対策を推進します。

## I-① 健康寿命日本一に向けた取組～健康づくりの推進～

### 現状と課題

佐伯市のお達者年齢（※1）は、男性78.12歳（大分県78.58歳）、女性84.13歳（大分県83.52歳）である。  
 また、佐伯市の国民健康保険加入者の特定保健指導実施率は85.4%で県内1位の実施率であるが、特定健診実施率は36.2%であり、県平均37.6%よりも低い。  
 このような現状から、健康寿命の延伸のためには、事業所等と協働しながら、青壮年期から心と体の健康づくりを推進して行く必要がある。また、住み慣れた地域で健康な生活が送れるよう地域の健康課題を市民が理解し、各世代において健康づくりに対する気運が高まるよう佐伯市等関係機関とともに取組む必要がある。

※1 資料：大分県健康指標システム（福祉保健企画課）平成24年値。「介護保険の要介護1までの人を健康とする」として算出

### 保健所が実施すべき対策

#### 1 青壮年期の健康づくりの推進

- (1) 地域の健康課題の明確化
- (2) 地域の健康課題に応じた対策に関して市と協議し、関係機関との連携を図りながら実施
- (3) 年代や職域に応じた食事・運動・喫煙など生活習慣改善の働きかけ（労働基準監督署や商工会等と連携し実施）
- (4) 健康経営事業所の拡大
- (5) 生活習慣改善のための「減塩マイナス3g、野菜摂取350g、歩数プラス1500歩」の推進
- (6) 飲食店等におけるうま塩（減塩）メニュー提供の推進及びうま塩の普及啓発

#### 2 心の健康づくりの推進

- (1) 自殺対策の推進支援

### 目標指標

#### 1 青壮年期の健康づくりの推進

- (1) 保健事業連絡会の開催（年1回）
- (2) 地域・職域健康作り連携推進会議（年1回）
- (3) 健康経営事業所連絡会（年1回）
- (4) 健康経営事業所普及啓発のための関係機関との同伴訪問（10か所）
- (5) 健康経営事業所の取組強化  
 登録事業所 27か所→30か所  
 認定事業所 8か所→10か所  
 歩いて健康No.1決定戦参加事業所 3か所→5か所  
 健康みえる化事業参加事業所 2か所→3か所
- (6) 健康応援団の拡大  
 食の環境整備部門 14か所→16か所  
 受動喫煙対策部門 8か所→10か所
- (7) うま塩メニュー提供店の増加 0か所→1か所

#### 2 心の健康づくりの推進

- (1) 佐伯市自殺対策協議会（年1回）への参画
- (2) 精神保健福祉相談（月1回）

## I-② 健康寿命日本一に向けた取組～地域包括ケアシステム構築を目指した在宅医療・介護の連携～

### 現状と課題

佐伯市の高齢化率は36.0%※1であり、将来推計※2ではこの割合が高くなっていくことが予想されており、2025年には42.2%、2040年には44.5%とおおよそ2人に1人が高齢者になる見込みである。

このような実情を踏まえ、地域包括ケアシステムの構築のため、地域の中で医療と介護サービスが一体的に提供されるよう、医療・介護連携のさらなる推進が必要である。

南部保健所管内では、平成25年度から佐伯市医師会・佐伯市と協働して在宅医療・介護連携体制の整備に取り組んできた。

平成27年度からは、佐伯市が中心となり「在宅医療・介護連携推進事業」に取り組んでおり、事業が効率的・効果的に実施できるよう支援を行っている。また、病院や有床診療所で入退院調整に携わる関係者の介護支援専門員と協働して「南部医療圏域入退院時情報共有ルール」を策定した。

引き続き、看護職の連携強化及び看護・介護ケアの質の向上を図り、地域包括ケアシステムの構築を推進していく。

※1 県統計調査課「大分県の人口推計（平成26年10月1日現在）」

※2 国立社会保障・人口問題研究所「日本の地域別将来推計人口（平成25年3月推計）」

### 保健所が実施すべき対策

#### 1 在宅医療・介護連携の推進

- (1) 「入退院時情報共有ルール」の定着
- (2) 高齢者にやさしい地域づくり協議会への参画
- (3) 在宅医療・介護連携推進事業への支援

#### 2 効果的な介護予防の推進及び人材育成への支援

- (1) 介護予防圏域検討会議の開催
- (2) 地域ケア会議の機能強化に向けた支援
- (3) 佐伯市の介護予防に係る人材育成への支援

#### 3 看護職等の資質向上と連携強化の継続推進

- (1) 病院・診療所・訪問看護・介護施設の看護職員連携会議及び研修の実施

### 目標指標

#### 1 在宅医療・介護連携の推進

- (1) 「入退院時情報共有ルール」検証のための会議開催（各1回）
- (2) 「入退院時情報共有ルール」の活用状況の把握
- (3) 高齢者にやさしい地域づくり協議会・研修等への参画  
（協議会 年3回 研修等 年3回）

#### 2 効果的な介護予防の推進及び人材育成への支援

- (1) 介護予防圏域検討会の開催（年1回）
- (2) 佐伯地域ケア会議への参画（年10回）
- (3) 訪問介護事業所実践力向上研修の実施（年1回）

#### 3 看護職等の資質向上と連携強化の継続推進

- (1) 佐伯地域看護ネットワーク推進会議（年6回）
- (2) 介護施設看護職員サポート会議・研修（年1回）
- (3) 介護施設・医療機関等連携推進会議（年1回）
- (4) 医療・訪問看護・介護相互交流体験研修（年1回）
- (5) 介護施設・医療機関間の医療機関受診連絡票の活用支援

## Ⅱ 健康危機管理の拠点としての機能の充実

### 現状と課題

インフルエンザ等の感染症の集団発生や食品等による健康被害は全国的に後を絶たない。また、新型インフルエンザや高病原性鳥インフルエンザ、エボラ出血熱等の国内発生も懸念されている。

南部保健所は健康危機管理の拠点として、平常時から種々の健康危機管理事案の発生に備え、佐伯市、佐伯市医師会等関係機関相互の協力体制の確立を図り、予防対策や事案発生時の迅速かつ適切な対応による健康被害の拡大防止を図る必要がある。

また、佐伯市は、南海トラフ巨大地震等による津波浸水被害が予測される地域であることから、災害時における保健所機能の維持を図るための方策を講じる必要がある。

### 保健所が実施すべき対策

#### 1 健康危機管理体制の充実

- (1) 健康危機管理連絡会議の開催
- (2) 健康危機管理情報の提供  
(ホームページ、Eメール、iFAX等)

#### 2 健康危機管理訓練の実施

- (1) 鳥インフルエンザ防疫訓練
- (2) エボラ出血熱患者搬送訓練
- (3) 広域災害救急医療情報システム(EMIS)入力訓練
- (4) 衛星携帯電話通話訓練
- (5) 南海トラフ巨大地震を想定した避難訓練
- (6) 職員安否確認訓練

#### 3 平時の感染防止対策の強化

- (1) 消毒インストラクター※1養成講習会の開催
- (2) 社会福祉施設の概要把握

#### 4 食品による健康被害防止対策の実施

- (1) 食中毒予防啓発講習の実施

### 目標指標

#### 1 健康危機管理体制の充実

- (1) 健康危機管理連絡会議(年1回以上)
- (2) 健康危機管理情報の提供  
ホームページ(毎週)  
Eメール、iFAX(適時)

#### 2 健康危機管理訓練の実施

- (1) 各訓練を年1回以上実施

#### 3 平時の感染防止対策の強化

- (1) 消毒インストラクター養成講習会(年1回)
- (2) 施設概要調査票(フェイスシート)の更新

#### 4 食品による健康被害防止対策の実施

- (1) 食中毒予防啓発講習の実施  
出前講座(適時)  
食品衛生講習(年4回)



※1 消毒等に関する専門的な知識及び技術を有する社会福祉施設等の職員。保健所での講習受講後に、筆記試験、実技試験に合格した者を消毒インストラクターとして認定している。

### Ⅲ おおいたうつくし作戦の推進

#### 現状と課題

広範囲の環境問題に県民総参加で取り組む「ごみゼロおおいた作戦」は、その牽引役である「ごみゼロおおいた推進隊」の構成員の高齢化などにより、全体として活動が縮小傾向になってきたことから、これまでの成果を活かして、これを深化させた「おおいたうつくし作戦」を展開することとした。このため、地域活性化につながる新たな環境保全活動を促進していくことが求められている。

佐伯市は、「さいき903エコプラン（環境基本計画）」で、「人と環境が共生し、豊かな自然を未来に引き継ぐまち・佐伯」の創造に取り組んでいる。特に、番匠川は佐伯市を代表する架線として住民に親しまれており、第1次佐伯市総合計画では「九州一の清流」を目標に掲げ、多くの団体等が水環境保全活動を行っていることから、豊かな水環境の創出のため、団体等への活動支援とともに、小規模事業場排水対策や生活排水対策を推進する必要がある。

特に、生活排水処理施設である浄化槽からの放流水質を適正に保つため、浄化槽設置者（管理者）に対し、保守点検、清掃の実施及び法定検査の受検の徹底を指導する必要がある。

#### 保健所が実施すべき対策

##### 1 地域活性化につながる環境保全活動の促進

- (1) 「おおいたうつくし推進隊（仮称）」等の団体、行政機関等で構成された環境保全ネットワーク「地域連絡会」の開催
- (2) 環境教育アドバイザーの派遣等による環境教育の推進

##### 2 豊かな水環境の創出

- (1) 「南部保健所豊かな水環境創出事業実施要綱」等による水環境保全団体等への活動支援
- (2) 事業場排水対策の推進  
小規模事業場（日排水量50m<sup>3</sup>未満）立入検査計画に基づく監視指導の実施
- (3) 生活排水対策の推進  
浄化槽法定検査未受検者への指導の実施

#### 目標指標

##### 1 地域活性化につながる環境保全活動の促進

- (1) 「地域連絡会」の開催（年1回）
- (2) 環境学習会等の実施（年3回及び参加者数200名）

##### 2 豊かな水環境の創出

- (1) 水環境保全団体等への活動支援（年2回）
- (2) 立入検査計画に対する監視指導率（100%）
- (3) 浄化槽法定検査未受検者への文書指導率（100%）

## I－① 健康寿命日本一に向けた取組～健康づくりの推進～

### 事業の実施状況

#### 1 青壮年期の健康づくりの推進

- \* 保健事業連絡会の開催（年1回）
- \* 地域・職域健康づくり推進会議（年1回）
- \* 健康経営事業所連絡会（年2回）
- \* 健康経営事業所普及啓発のための関係機関との同伴訪問（14か所）
- \* 健康経営事業所登録事業所（77か所）
- \* 健康経営事業所認定事業所（27か所）
- \* 歩いて健康No.1決定参加事業所（2か所）
- \* 健康みえる化事業参加事業所（8か所）
- \* 健康応援団食の環境整備部門（15か所）
- \* 健康応援団受動喫煙対策部門（38か所）
- \* うま塩メニュー提供店（2か所）

#### 2 心の健康づくりの推進

- \* 佐伯市自殺対策協議会への参画（年1回）
- \* 精神保健福祉相談（年11回）

### 事業の成果等

- ◆ 地域・職域健康づくり推進会議を中心として、関係機関と一丸となり、働き盛りの総合的な健康づくりを推進する機運が高まった。
- ◆ 健康経営事業所や受動喫煙対策等に取り組む事業所が大幅に増加した。
- ◆ 健康応援団「食の環境整備部門」は3事業所、「うま塩メニュー提供店」には2事業所が新たに登録した。

### 今後の方向性・改善計画等

- ◆ 佐伯市や健康づくり関係者と協働しながら、青壮年期の総合的な健康づくり及び生活習慣病の重症化予防を推進する。
- ◆ 市民による主体的な健康づくりが実践できるよう機運の醸成を図る。
- ◆ 健康無関心層への働きかけ及び自然と健康的に生活できる社会環境の整備を図る。

## I-② 健康寿命日本一に向けた取組～地域包括ケアシステム構築を目指した在宅医療・介護の連携～

### 事業の実施状況

#### 1 在宅医療・介護連携の推進

##### ○「入退院時情報共有ルール」の定着

- \* 入退院時情報共有実態調査の実施
- \* 関係機関へのルールの取組状況報告及びルールの周知（年6回）

##### ○高齢者にやさしい地域づくり協議会への参画

- \* 高齢者にやさしい地域づくり協議会（年3回）
- \* 在宅医療・介護連携推進部会（年4回）
- \* 認知症施策推進部会（年2回）

##### ○在宅医療・介護連携推進事業への支援

- \* 専門員研修会（年2回）、市民講演会（年1回）

#### 2 効果的な介護予防の推進及び人材育成への支援

- \* 介護予防圏域検討会の開催（年1回）
- \* 佐伯市地域ケア会議への参加（年9回）
- \* 訪問介護事業所実践力向上研修の開催（年1回）

#### 3 看護職等の資質向上と連携強化の継続推進

- \* 佐伯地域看護ネットワーク推進会議（年7回）
- \* 介護施設看護職員サポート会議、介護施設・医療機関等連携推進会議（年1回）
- \* 医療・訪問看護・介護相互交流体験研修（年1回）
- \* 医療機関と介護施設間受診連絡票のモニタリング（年2回）

### 事業の成果等

- ◆ 入退院時情報共有ルールの運用・定着を図ったことにより、入退院時における連絡率が上昇した。
- ◆ 介護予防圏域検討会では、自立支援型ケアマネジメントに関する情報共有と総合事業の推進に向けて関係機関の機運を高めることができた。
- ◆ 医療機関・介護施設・行政看護職の顔の見える関係性が強まり、連携が強化されスムーズな支援につながっている。

### 今後の方向性・改善計画等

- ◆ 入退院時情報共有ルールに関しては、更なるルール定着のための取組を佐伯市と協働して行う。
- ◆ 引き続き、佐伯市が実施する在宅医療・介護連携体制の整備を支援するとともに、看護職の連携強化及び看護・介護ケアの質の向上を図り、地域包括ケアシステムの構築を推進する。

## II 健康危機管理の拠点としての機能の充実

### 事業の実施状況

#### 1 健康危機管理体制の充実

- \* 健康危機管理連絡会議の開催（年1回）
- \* 健康危機情報の提供 あなたの街の感染症情報を提供（毎週ホームページを更新）  
麻しん発生情報を医療機関等へ注意喚起（FAX）

#### 2 健康危機管理訓練の実施

- \* 南部地区特定家畜伝染病防疫演習（年1回）
- \* エボラ出血熱患者搬送訓練（年1回）
- \* 広域災害救急医療情報システム（EMIS）入力訓練（年1回）
- \* 衛星携帯電話通話訓練（月1回）
- \* 南海トラフ津波避難訓練（関係機関との衛星携帯通話訓練）（年1回）
- \* 地震発生時（震度4以上）の職員参集・安否確認（年9回）
- \* 大分県南部地域防災関係機関ネットワーク会議「図上訓練」（年1回）

#### 3 平時の感染防止対策の強化

- \* 消毒インストラクター養成講習会（年1回、31名養成）
- \* 社会福祉施設概要調査票の更新による現況把握（148施設）

#### 4 食品による健康被害防止対策の実施

- \* 食中毒予防啓発講習  
出前講座（年24回）  
食品衛生講習（年5回）

### 事業の成果等

- ◆健康危機管理連絡会議の開催により、各機関・団体の健康危機管理体制整備状況や役割を確認し、意識の徹底が図られた。
- ◆エボラ出血熱や高病原性鳥インフルエンザ、南海トラフ巨大地震などの健康危機管理事案の発生を想定した各種訓練を実施することにより、関係機関との平時の予防対策を確認することができた。

### 今後の方向性・改善計画等

健康危機管理事案の予防対策や事案発生時の迅速かつ適切な対応による健康被害の拡大防止を図るため、引続き健康危機管理の拠点としての機能の充実に取り組む。



## Ⅲ おおいたうつくし作戦の推進

### 事業の実施状況

#### 1 地域活性化につながる環境保全活動の促進

- 「おおいたうつくし推進隊」等の団体、行政機関等で構成された環境保全ネットワーク「地域連絡会」の開催
  - ・「地域連絡会」を8月17日に開催（出席者 環境保全団体 4団体6名、行政機関 9機関14名）
- 環境教育アドバイザーの派遣等による環境教育の推進
  - ・環境教育アドバイザーを13回派遣、参加者438名

#### 2 豊かな水環境の創出

- 「南部保健所豊かな水環境創出事業実施要綱」等による水環境保全団体等への活動支援
  - ・水環境保全団体の活動を2回支援  
（佐伯東小学校4年生1クラス、渡町台小学校4年生3クラス、いずれも簡易水質検査を実施）
- 小規模事業場への立入検査計画の策定、監視指導の実施
  - ・立入検査計画を策定し（目標50事業場）、延べ81事業場への立入を実施（実施率162%）
- 生活排水対策の推進
  - ・浄化槽法定検査拒否者に対する文書指導を実施（76件、文書指導率100%）

### 事業の成果等

- ◆地域連絡会を開催したことで団体相互の連携が図られ、複数の団体が協力して活性化につながる環境美化活動が実施された。
- ◆環境教育アドバイザーを派遣したり、水環境保全団体が実施する環境教育を支援することにより、環境保全活動の新たな担い手の育成を図ることができた。
- ◆事業場排水及び生活排水に関する指導を通して、佐伯市民の水環境保全に対する意識の醸成が図られた。

### 今後の方向性・改善計画等

平成29年度は、引き続き「おおいたうつくし作戦」及び「豊かな水環境の創出」に取り組むとともに、「廃棄物の不法投棄・不適正処理対策」にも取り組む。