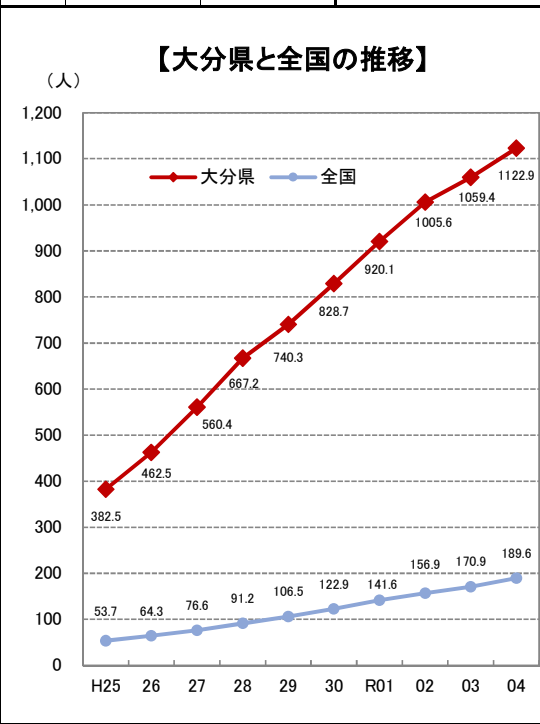
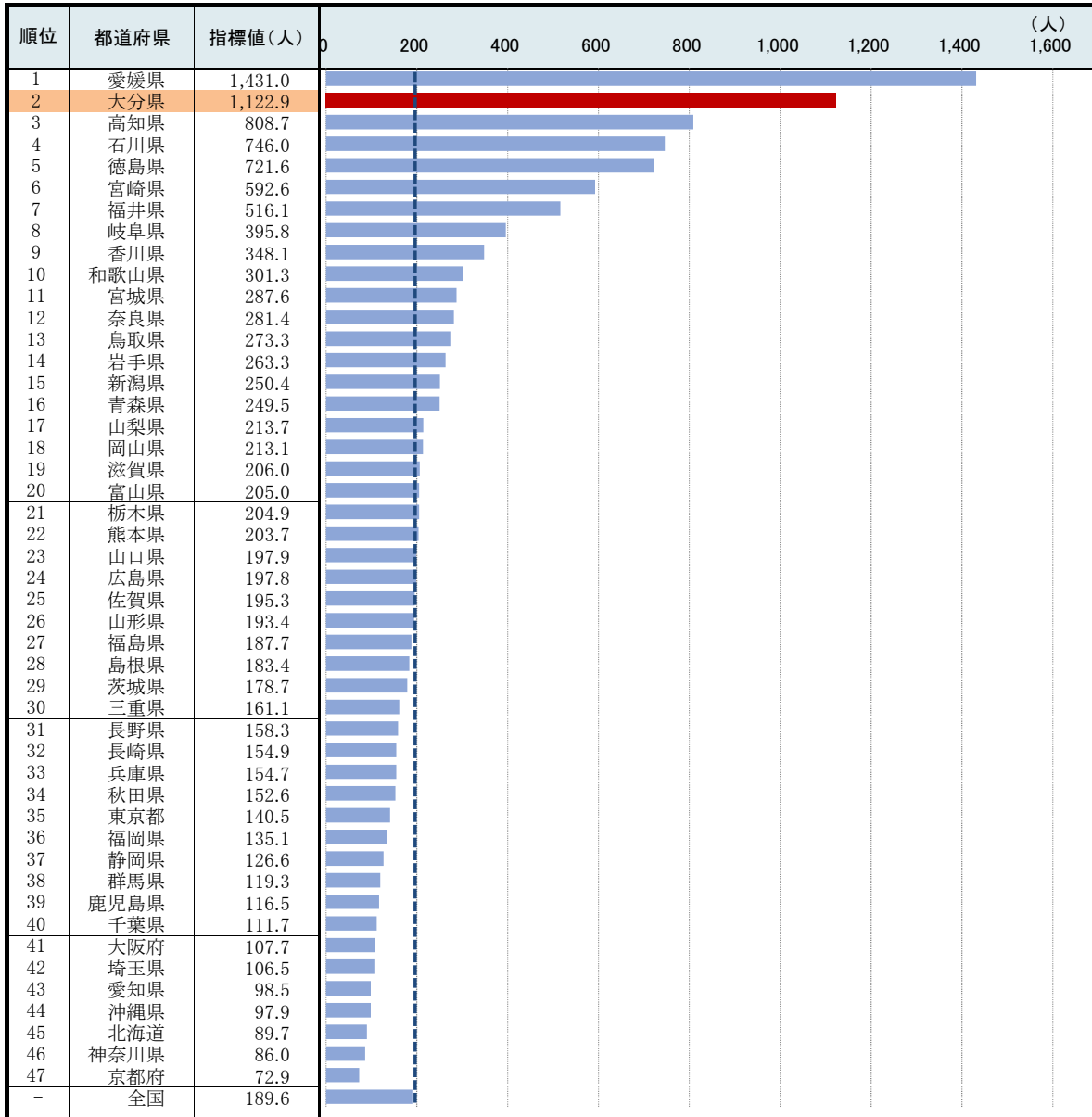


# 102. 防災士認証登録者数(人口10万人あたり)

— 令和4年 —



○ 概要  
 大分県の令和4年の防災士認証登録者数(人口10万人あたり)は1122.9人で、前年から63.5人増加し、全国2位となっている。

○ 基礎データ及び参考指標(令和4年)

	大分県	全国
防災士認証登録者数(人)	12,431	236,930
総人口(千人)	1,107	124,947
※ 自主防災組織活動カバー率(%)	97.1%(3位)	84.7%

※管内世帯数のうち、自主防災組織がその活動範囲としている地域の世帯数の占める割合をいう。

○ 資料出所  
 防災士認証登録者数 : 日本防災士機構ホームページ  
 総人口 : 総務省「人口推計」  
 自主防災組織カバー率 : 総務省消防庁「消防白書」

○ 調査時点  
 防災士認証登録者数 : 令和4年9月30日  
 総人口 : 令和4年10月1日  
 自主防災組織カバー率 : 令和4年4月1日

○ 調査周期  
 毎年

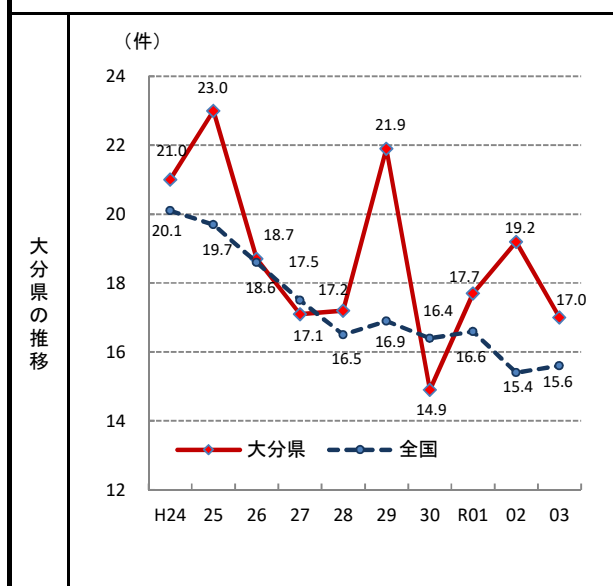
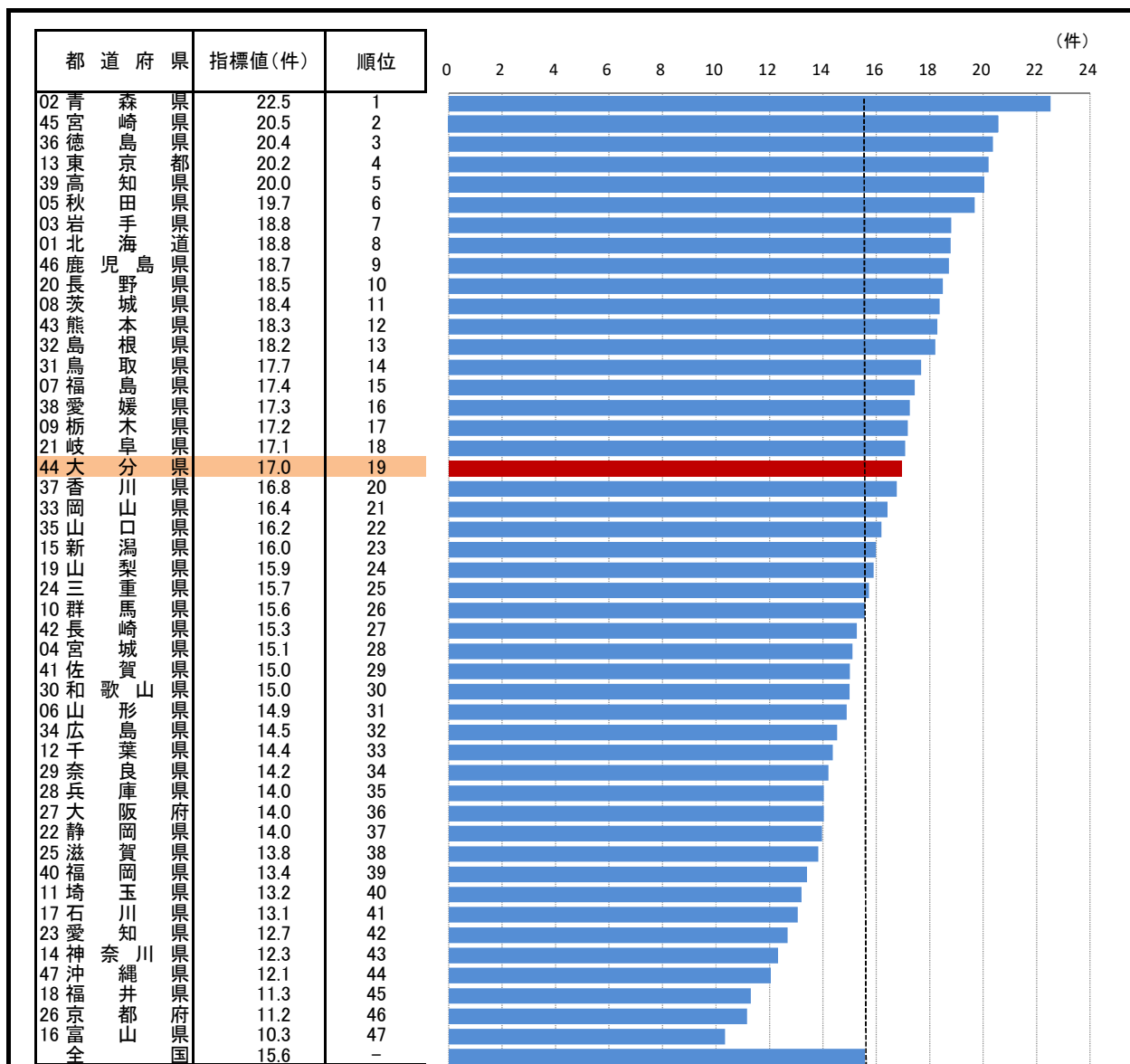
○ 防災士  
 NPO法人日本防災士機構による民間資格。各自の所属する地域や団体・企業の要請を受け、避難、救助、避難所の運営などに当たる。

○ 指標計算式  
 分子: 防災士認証登録者数 分母: 総人口

\* 順位は数値の大きい方からつけています。

103. 建物火災出火件数(人口10万人あたり)

— 令和3年 —



○ 概要  
大分県の令和3年の建物火災出火件数(人口10万人あたり)は17.0件で、前年から2.2件減少し、全国19位となっている

参考

○ 基礎データ(令和3年)

	大分県	全国
建物火災出火件数	189	19,549

○ 参考指標(令和3年)

火災による死者数(人口10万人あたり)	1.53人(11位)
---------------------	------------

○ 資料出所: 総務省消防庁「令和3年(1月～12月)における火災の状況(確定値)」及び総務省統計局「人口推計」

○ 調査期日  
総務省消防庁「令和3年(1月～12月)における火災の状況(確定値)」: 令和3年  
総務省統計局「人口推計」: 令和3年10月1日

○ 調査周期: 毎年

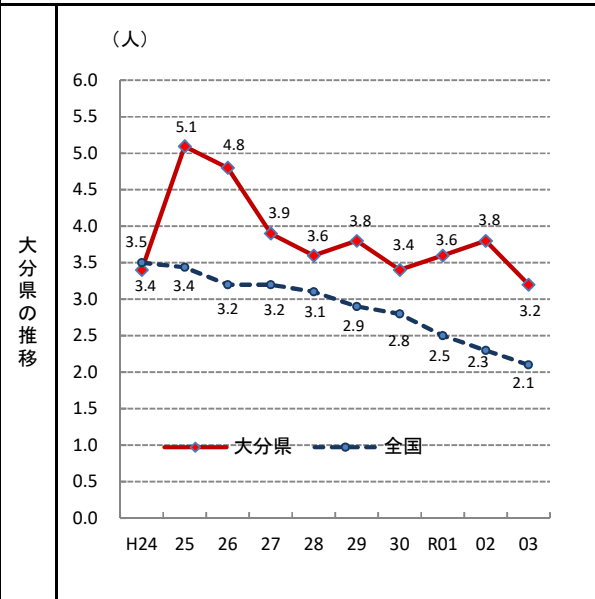
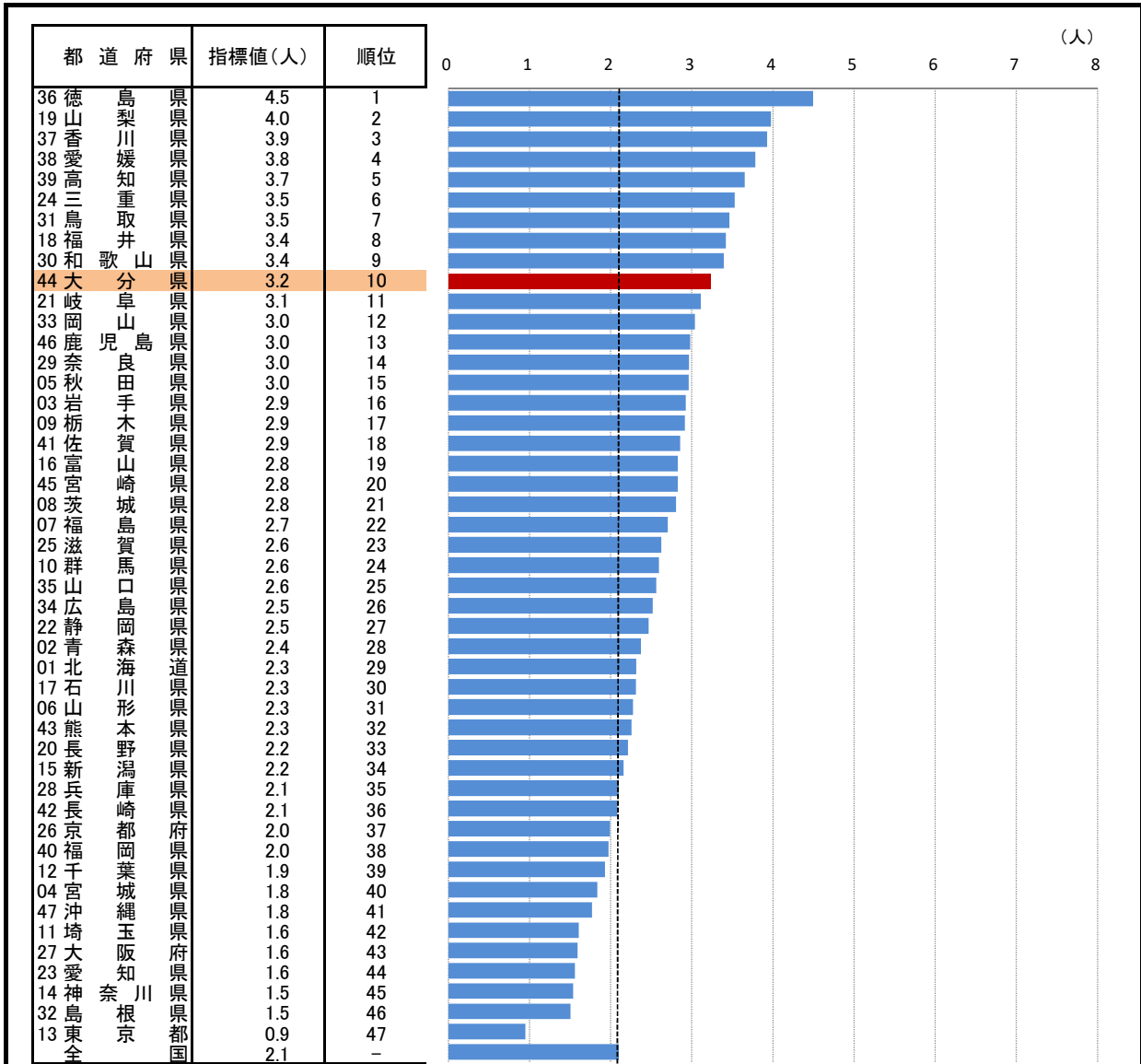
○ 建物火災: 建物又は収容物が焼損した火災

○ 指標計算式  
建物火災出火件数÷総人口

\* 順位は数値の大きい方からつけています。

# 104. 交通事故死者数(人口10万人あたり)

—令和3年—



○ 概要  
大分県の令和3年の交通事故死者数(人口10万人あたり)は3.2人で、前年から0.6人減少し、全国10位となっている。

○ 基礎データ(令和3年) (人)

	大分県	全国
交通事故死者数	36	2,636

○ 参考指標(令和3年)

交通事故死傷者数(人口10万人あたり)	257人(20位)
---------------------	-----------

○ 資料出所:警察庁「道路の交通に関する統計」及び総務省統計局「人口推計」

○ 調査期日:警察庁「交通事故発生状況」:令和3年12月31日、総務省統計局「人口推計」:令和3年10月1日

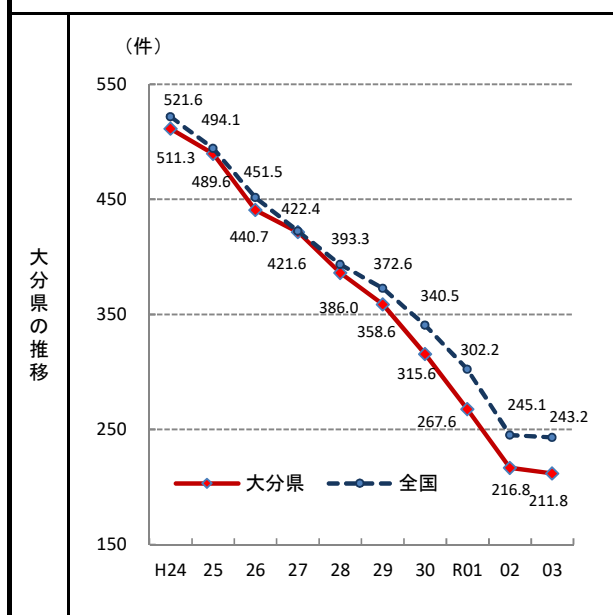
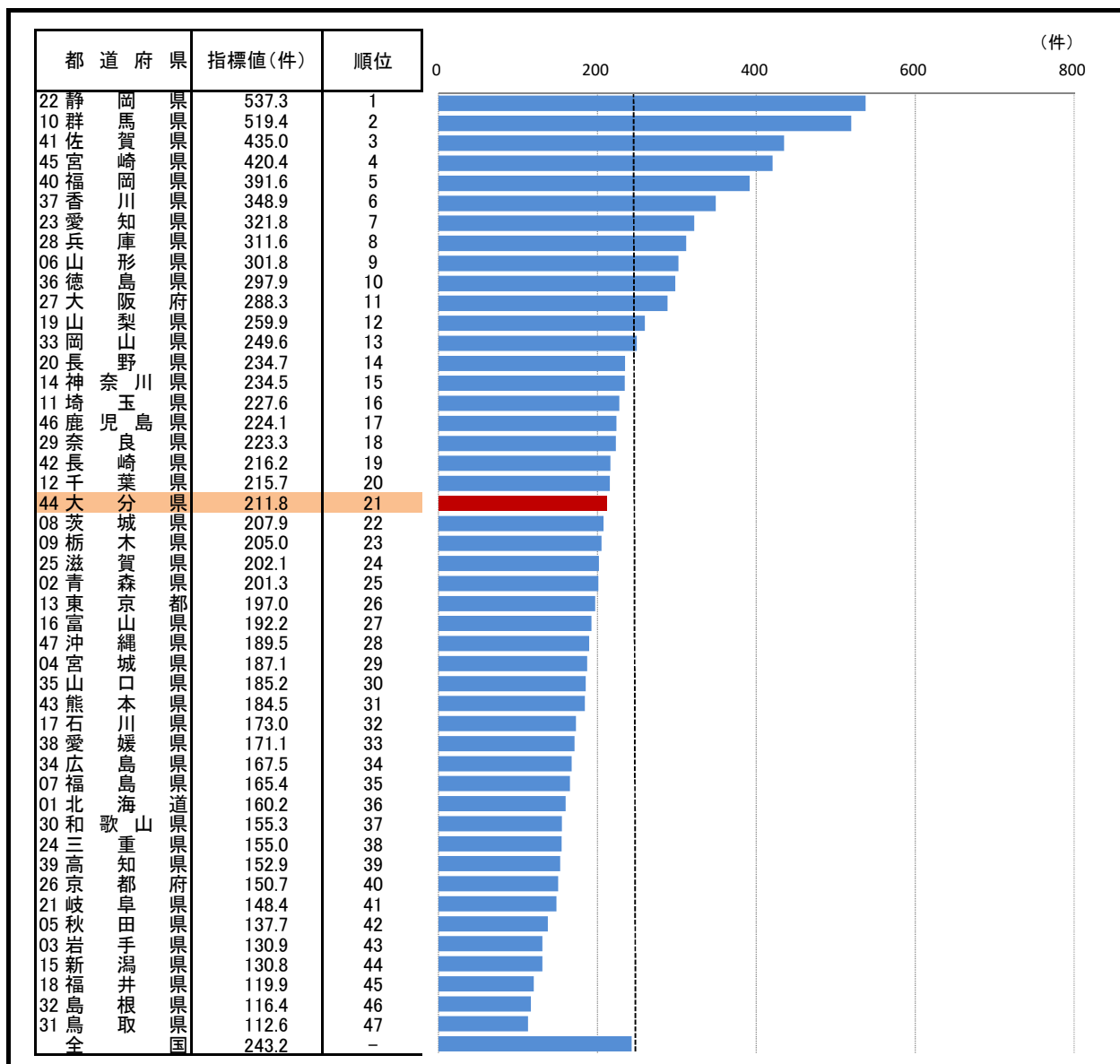
○ 調査周期:毎年

○ 指標計算式  
交通事故死者数÷総人口×100,000

\* 順位は数値の大きい方からつけています。

105. 交通事故発生件数(人口10万人あたり)

— 令和3年 —



○ 概要  
大分県の令和3年の交通事故発生件数(人口10万人あたり)は211.8件で、前年から5.0件減少し、全国21位となっている。

○ 基礎データ(令和3年) (件)

	大分県	全国
交通事故発生件数	2,360	305,196

○ 資料出所:警察庁「道路の交通に関する統計」及び総務省統計局「人口推計」  
 ○ 調査期日:警察庁「交通事故発生状況」:令和3年12月31日、総務省統計局「人口推計」:令和3年10月1日  
 ○ 調査周期:毎年  
 ○ 交通事故:道路交通法第2条第1項第1号に規定する道路において、車両等及び列車交通によって起こされる事故で、人の死亡又は負傷を伴うもの。  
 ○ 指標計算式  
交通事故発生件数÷総人口×100,000

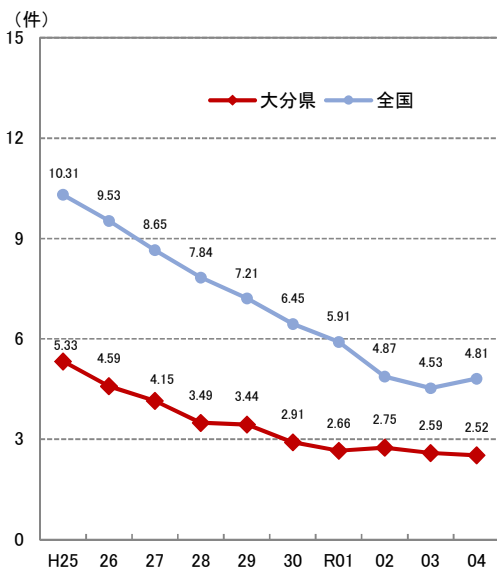
\* 順位は数値の大きい方からつけています。

# 106. 刑法犯認知件数(人口千人あたり)

— 令和4年 —

順位	都道府県	指標値 (件)	0.00	2.00	4.00	6.00	8.00	10.00 (件)
1	大阪府	7.84						
2	兵庫県	6.11						
3	埼玉県	5.72						
4	茨城県	5.63						
5	福岡県	5.62						
6	東京都	5.59						
7	愛知県	5.50						
8	群馬県	5.31						
9	千葉県	5.22						
10	岐阜県	4.96						
11	滋賀県	4.85						
12	栃木県	4.65						
13	沖縄県	4.62						
14	愛媛県	4.57						
15	香川県	4.47						
16	広島県	4.40						
17	三重県	4.39						
18	宮城県	4.34						
19	岡山県	4.30						
20	京都府	4.15						
21	高知県	4.03						
22	奈良県	4.02						
23	静岡県	3.98						
24	神奈川県	3.96						
25	富山県	3.86						
26	福島県	3.86						
27	北海道	3.81						
28	和歌山県	3.81						
29	鳥取県	3.71						
30	山梨県	3.60						
31	佐賀県	3.57						
32	福井県	3.54						
33	宮崎県	3.46						
34	新潟県	3.45						
35	石川県	3.44						
36	長野県	3.28						
37	鹿児島県	3.27						
38	徳島県	3.20						
39	山口県	2.93						
40	熊本県	2.88						
41	青森県	2.88						
42	島根県	2.79						
43	山形県	2.77						
44	長崎県	2.53						
45	大分県	2.52						
46	岩手県	2.25						
47	秋田県	2.01						
-	全国	4.81						

【大分県と全国の推移】



○ 概要

大分県の令和4年の刑法犯認知件数(人口千人あたり)は2.52件で、前年から0.07件減少し、全国45位となっている。

○ 基礎データ及び参考指標(令和4年)

	大分県	全国
刑法犯認知件数(件)	2,794	601,331
総人口(千人)	1,107	124,947
刑法犯認知件数 (人口千人あたり)(件)	2.52	4.81
刑法犯検挙率(%)	54.6(17位)	41.6

○ 資料出所

刑法犯認知件数、刑法犯検挙率:警察庁「犯罪統計資料」  
総人口:総務省統計局「人口推計」

○ 調査対象期間

令和4年  
※総人口は令和4年10月1日時点

○ 調査周期

毎年

○ 刑法犯認知件数

警察等捜査機関によって犯罪の発生が認知された件数

○ 指標計算式

分子:刑法犯認知件数 分母:総人口

\* 順位は数値の大きい方からつけています。