

コンビニ決済の流れ

お支払い可能なコンビニ



LAWSON



①申請内容のチェック後、申請時に登録されたメールあてに大分県から手数料納付依頼メールが送信されますので、メール上のURLを開いてください。

②URLを開くと、下記の様なページが現れますので、手数料金額に誤りがないか確認後、「お支払い手続きへ」をクリックしてください。

大分県

注文情報

商品情報	数量	金額
麻薬施用者免許申請手数料	1	3,900

合計金額 ¥ 3,900

② お支払い手続きへ >

③手数料金額、お支払い店舗、姓、名及び電話番号を入力し、「次へ」をクリックしてください。

③

大分県 コンビニエンスストア

金額 ¥3,900

お支払い店舗を選択してください

7-Eleven FamilyMart MINI STOP Lawson Seicomart

姓 大分

名 太郎

電話番号 0975062650

入力された電話番号は、お支払いの際に必要な場合がございますので、必ずお控えください。

VeriTrans SECURE payment

次へ

※ ?マークをクリックすると各コンビニでのお支払い方法について確認できます。

コンビニでのお支払い方法

セブン-イレブン

商品購入時に表示される払込票をプリントアウトし（もしくは「受付番号（払込票番号）」（13桁）をメモして）、セブンイレブン店舗へ行きます。店頭レジにて「インターネット代金の支払い」と伝え、払込票でお支払いいただくか、「払込票番号」を伝えお支払いください。

More >

ファミリーマート

ミニストップ

ローソン

セイコーマート

④商品情報(申請手数料)や決済情報に誤りが無いことを確認して、「この内容で決済申込」をクリックしてください。

大分県 決済情報確認

以下詳細についてご確認ください。

商品情報

麻薬施用者免許申請手数料	¥3,900
合計金額	¥ 3,900
	内配送料: ¥ 0

決済情報

決済方法 コンビニエンスストア

店舗    

氏名 大分 太郎

電話番号 0975062650

 VeriTrans SECURE payment

④ **この内容で決済申込** >

⑤支払い申込が完了すると左下の画面が出現し、申請者メールアドレスに右下のメールが送付されますので、メールに記載されている支払い方法に従い、選択したコンビニに行き、手数料をお支払いください。

大分県 申込完了

金額 ¥3,900

お支払いの申込みが完了しました。
以下の内容を元にお支払いを行ってください。

支払期限 2023/02/17

選択された店舗 LAWSON Seicomart

受付番号 755887

完了

※コンビニ支払い時には「受付番号」が必要となりますので、メモする等してください。

この度は、大分県をご利用いただきまして、ありがとうございます。

店舗名：大分県
決済方法：コンビニエンスストア支払
取引ID：0006398042368330636
お支払い店舗：ローソン/ファミリーマート/セイコーマート/ミニストップ
受付番号：755887
申込日時：2022/12/19 17:58:03
支払期限：2023/02/17
購入金額：3,900円
配送料：0円
合計金額：3,900円
ご注文詳細

商品名 単価 個数
麻薬施用者免許申請手数料 3,900 1

-----各コンビニチェーン店頭でのお支払い方法につきましては、以下のリンクをご参照ください。

▼ミニストップでのお支払い
本メールに記載されております受付番号をメモして、ミニストップ店舗へ行きます。
店内に設置されているマルチメディア端末Loppiに番号を入力し、発券される申込券でレジにてお支払いください。

ミニストップでのお支払い方法は こちら
<https://cs2g.veritrans.co.jp/support/docs/3g/consumer/cvs/pc/ministop_loppi.html>

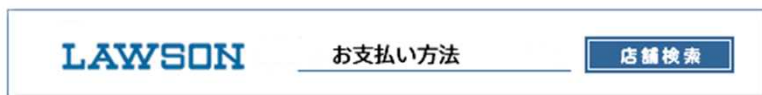
▼ローソンでのお支払い
本メールに記載されております受付番号をメモして、ローソン店舗へ行きます。
店内に設置されているマルチメディア端末Loppiに番号を入力し、発券される申込券でレジにてお支払いください。

ローソンでのお支払い方法は こちら
<<https://cs2g.veritrans.co.jp/support/docs/3g/consumer/cvs/pc/lawson.html>> ▼ファミリーマートでのお支払い
本メールに記載されております受付番号をメモして、ファミリーマート店舗へ行きます。
店内に設置されているマルチコピー機に番号を入力し、発券される申込券でレジにてお支払いください。

ファミリーマートでのお支払い方法は こちら
<<https://bs.veritrans.co.jp/support/docs/3g/consumer/cvs/pc/famima4.html>>

▼セイコーマートでのお支払い
本メールに記載されております受付番号をメモして、セイコーマート店舗へ行きます。
店頭レジにて店員に「インターネット支払い」と伝え、画面指示に従い「受付番号(6桁)」・「お申込み

〔参考〕各コンビニの支払い方法 [ローソン]



お客様がご注文された商品の代金は、お近くのローソン店頭にて現金でお支払いください。
※コンビニ店頭での変更・払戻しはできませんので、予めご了承ください。

1 注文する

2 支払方法の選択を「コンビニ払い（ローソン）」にする

3 お支払い受付番号（6桁）をメモする

画面上（もしくはメール）にて、お支払い受付番号を表示いたします。
※ローソン店頭でお支払いする際に必要となります。

4 お近くのローソンへ

ローソン店内に設置されているLoppi（情報端末）を用いて、レジで支払う際に必要な「申込券」を入手してください。

操作はカンタン、画面に従ってタッチパネルを押すだけです。詳しくは下記をご覧ください。



※Loppiの操作が不明な場合は、備え付けの受話器にてお問い合わせください。

5 レジでのお支払

「申込券」をレジにご提示いただき、代金をお支払いください。お支払いは「現金」となります。
※「申込券」の有効時間は、30分間となっております。お早めにお支払いください。

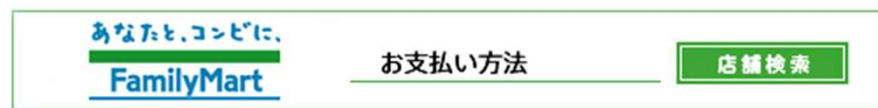


お支払い後、「インターネット受付領収書」をお渡しいたします。実際に代金をお支払いされたことを証明する書類ですので、大切に保管してください。

インターネット受付 領収書（お客様控え）				検収印	
領収日	2003年10月17日	時間	12時23分	収納日付印	
収納店舗	12345-9 代々木東区公園前	申込No.	1006272904421019		
受付番号	4138	お申込商品代金	3,150円	手数料(送料等)	158円
お客様氏名	イーコン太郎 03-5678-1234	合計金額	3,308円	(内消費税)	158円 含む
発行者	お問い合わせ先：イーコンテクスト 電話番号：03-1234-8876 お問い合わせ受付時間：10:00~17:00	メールアドレス	support@xxx.ne.jp	ホームページ	http://www.econ.ne.jp

※コンビニ店頭での変更・払戻しはできませんので、予めご了承ください。

〔参考〕各コンビニの支払い方法〔ファミリーマート〕



お客様がご注文された商品の代金は、お近くのファミリーマート店頭にて現金かFamiPayでお支払いください。

※コンビニ店頭での変更・払戻しはできませんので、予めご了承ください。

- 1 注文する
- 2 支払方法の選択を「コンビニ払い(ファミリーマート)」にする
- 3 お支払い受付番号(6桁)をメモする

画面上(もしくはメール)にて、お支払い受付番号を表示いたします。

※ファミリーマート店頭でお支払いする際に必要となります。

4 お近くのファミリーマートへ

ファミリーマート店内に設置されている新型マルチコピー機(名称「Mコピー機」)を用いて、レジで支払う際に必要な「収納票」を入手してください。

操作はカンタン、画面に従ってタッチパネルを押すだけです。詳しくは下記をご覧ください。



STEP 1 「代金支払い」を選択

STEP 2 「次へ」を選択

STEP 3 「番号入力」を選択

STEP 4 お支払い受付番号(6桁)を入力して「OK」を選択

STEP 5 電話番号を入力して「OK」を選択

STEP 6 ご注意事項を確認して「OK」を選択

STEP 7 申込内容を確認して「OK」を選択

STEP 8 収納票が発行されます。

5 レジでのお支払い

「収納票」をレジにご提示いただき、代金をお支払いください。

お支払いは「現金」か「FamiPay」となります。

※「収納票」の有効時間は、30分間となっております。お早めにお支払いください。

※コンビニ店頭での変更・払戻しはできませんので、予めご了承ください。

(参考) 各コンビニの支払い方法 [ミニストップ]



お客様がご注文された商品の代金は、お近くのミニストップ店頭にて現金でお支払いください。
※コンビニ店頭での変更・払戻しはできませんので、予めご了承ください。

1 注文する

2 支払方法の選択を「コンビニ払い(ミニストップ)」にする

3 お支払い受付番号(6桁)をメモする

画面上(もしくはメール)にて、お支払い受付番号を表示いたします。
※ミニストップ店頭でお支払いする際に必要となります。

4 お近くのミニストップへ

ミニストップ店内に設置されているMINISTOP Loppi (情報端末) を用いて、レジで支払う際に必要な「申込券」を入手してください。

操作はカンタン、画面に従ってタッチパネルを押すだけです。詳しくは下記をご覧ください。



※MINISTOP Loppiの操作が不明な場合は、備え付けの受話器にてお問い合わせください。

5 レジでのお支払い

「申込券」をレジにご提示いただき、代金をお支払いください。お支払いは「現金」となります。
※「申込券」の有効時間は、30分間となっております。お早めにお支払いください。

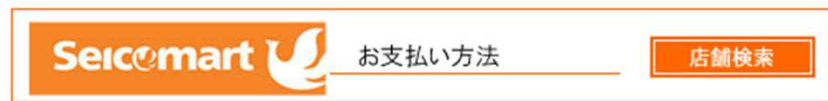


お支払い後、「インターネット受付領収書」をお渡しいたします。実際に代金をお支払いされたことを証明する書類ですので、大切に保管してください。

インターネット受付 領収書 (お客様控え)				検収印
領収日	2003年10月17日	時間	12時23分	収納日付印
収納店舗	12345-9	代々木原産公園前		
申込No.	1006272904421019	お申込商品代金	3,150円	
受付番号	4138	手数料(送料等)	168円	
お客様氏名	イーコン太郎 03-5678-1234	合計金額	3,308円	
発行者		(内消費税)	158円 含む)	
お問い合わせ先	イーコンテキスト	メールアドレス	support@xxx.ne.jp	
電話番号	03-1234-9876	ホームページ	http://www.econ.ne.jp	
お問い合わせ受付時間	10:00~17:00			

※コンビニ店頭での変更・払戻しはできませんので、予めご了承ください。

(参考) 各コンビニの支払い方法 [セイコーマート]



お客様がご注文された商品の代金は、お近くのセイコーマート店頭にて現金でお支払い下さい。
※コンビニ店頭での変更・払戻しはできませんので、予めご了承下さい。

- 1 注文する
- 2 支払方法の選択を「コンビニ払い(セイコーマート)」にする
- 3 お支払い受付番号(6桁)をメモする

画面上(もしくはメール)にて、お支払い受付番号を表示いたします。
※セイコーマート店頭でお支払いする際に必要となります。

4 お近くのセイコーマートへ

「受付番号(6桁)」・「お申込み時の電話番号など」を確認のうえ、レジにて店員に「インターネット支払い」とお伝え下さい。

「受付番号(6桁)」・「お申込み時の電話番号など」を画面指示に従い入力下さい。
詳しくは下記をご覧ください。

受付番号の入力	確認番号入力	確認画面
<p>インターネット等の代金支払い</p> <p>お申し込み後に通知した「受付番号」又は「オンライン決済番号」を「サイン」枠に入力してください。</p>	<p>インターネット等の代金支払い</p> <p>お客様の確認番号(電話番号・予約番号・申込番号・会員番号等)を入力してください。</p>	<p>インターネット等の代金支払い</p> <p>お申し込み内容にちかいですか？</p> <p>お客様先: イーネットストア</p> <p>お支払い金額: 1000円</p> <p>CVN 番号: 0000</p> <p>現金のみのお支払いに限り、お支払い後の返金はできませんのでご注意ください。セイコーマートは契約により代金受領を行います。</p> <p>キャンセル OK</p>

5 レジでのお支払い

代金をお支払いください。お支払いは「現金」となります。

※コンビニ店頭での変更・払戻しはできませんので、予めご了承下さい。
※「領収書」は、実際に代金をお支払いされたことを証明する書類ですので、大切に保管して下さい。

〔参考〕各コンビニの支払い方法 [セブンイレブン]



お支払い方法

お客様がご注文された商品の代金は、お近くのセブンイレブン店頭にて現金もしくはnanacoでお支払いください。
※コンビニ店頭での変更・払戻しはできませんので、予めご了承ください。

- 1 注文する
- 2 支払方法の選択を「コンビニ払い(セブンイレブン)」にする
- 3 払込票を印刷または払込票番号(13桁)をメモする

画面上にて、「払込票番号」または「払込票のURL」を表示いたします。

お客様控



インターネットショッピング払込票 (セブンイレブン代金収納サービス払込票)



受付方法	前払い(現金支払い)
お客様名	山田 太郎 様
払込先名	ペリランスONLINE(ペリランス(カ))
払込票番号	7123-4567-89012
払込金額	5,150円
払込期限	2012年7月4日(水)
お渡し方法	払込先の指定する方法にて提供

★お支払いと商品お受取りの流れ

- (1) 最寄りのセブンイレブンでこの払込票を提示してください。
- (2) 払込金額をお支払いください。払込票は領収書と共に持ち帰りください。
- (3) お支払いいただいた情報が払込先に通知されます。
- (4) 商品・サービス等の提供方法は払込先より案内されています。
(セブンイレブン店舗での商品のお渡しはありません！)

ご注意！(必ずお読みください)

- お支払いは上記払込期限日までに現金、nanacoにてお願い致します。
(右記の支払方法はご利用できません。[nanaco以外の電子マネー]、[クレジットカード]、[クオカード]。)
領収書は大切に保管してください。店舗において再発行は致しません。
払込期限を過ぎてレジでのお取扱いが不可能になった場合、セブンイレブン店頭ではお金をお受けすることはできません。
払込期限を過ぎた場合にはお取引についての責任を負うことができません。
- ご注文内容についてのお問合せや変更・取消・返品・返金は、セブンイレブン店頭ではお受けできません。
- ご不明な点がございましたら、下記連絡先にお問合せください。

お客様用 連絡先 03-1111-1111_abdefgh@xxxxxxxxxxxx.co.jp

4 お近くのセブンイレブンへ

プリントアウトした「払込票」または「払込票番号」のメモを持参してください。

5 レジでのお支払い

プリントアウトした「払込票」または「払込票番号」をレジにご提示いただき、店員に「インターネット代金の支払い」とお伝え下さい。なお、お支払いは現金もしくはnanacoとなります。

※コンビニ店頭での変更・払戻しはできませんので、予めご了承ください。

お支払い後、「インターネットショッピング払込領収書」をお渡しいたします。実際に代金をお支払いされたことを証明する書類ですので、大切に保管してください。

セブンイレブン ×××1丁目店 東京都××××1丁目2-3

電話：03-0000-0000 内線#1

2012年06月20日(水) 15:55 費001

インターネットショッピング 払込領収書

お客様控

収納 太郎 様

¥10,000-

払込先名 ××商店(収納代行××××)
お客様用連絡先
03-0000-0000

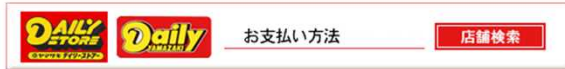
払込票番号
7000-0000-00003

2012年06月20日

ストアスタンプ

- 商品・サービス等の提供方法は払込先より案内されています。(この領収書が必要になる場合もあります。)
- 注文内容についてのお問合せや変更・取消・返品・返金は、セブンイレブンのお店ではお受けできません。上記お客様用連絡先にお問合せ下さい。
- 本票を保管頂く場合は、印刷面を内側に折り、保管をお願い致します。

(参考) 各コンビニの支払い方法 [デイリーヤマザキ]



お客様ご注文された商品の代金は、お近くのデイリーヤマザキまたはヤマザキデイリーストア店頭にて現金でお支払いください。
※コンビニ店頭での変更・払戻しはできませんので、予めご了承ください。

1 注文する

2 支払方法の選択を「コンビニ払い(デイリーヤマザキ)」にする

3 オンライン決済番号(11桁)をメモするまたは決済画面を印刷する

<PCの場合>

画面上にて、「オンライン決済番号」または「決済画面」を表示いたします。
もしくは、画面上の指示に従い、お手持ちの携帯電話に、支払い方法のご案内するメールを送信してください。

お支払い方法を選択してください。

- お支払い内容	
事業者名	ベリトランス株式会社
お客様名	テスト 太郎 様
お支払金額	10 円
お支払期限	2013/06/28 23:59:00
VeriTransONLINE 【ショップ取引ID】 ok-20130608-220448	

このページを携帯等へメール

4 お近くのデイリーヤマザキへ

「オンライン決済番号」のメモ、プリントアウトした「決済画面」またはお手持ちの携帯電話に転送したメールを持参してください。

5 レジでのお支払い

「オンライン決済番号」、プリントアウトした「決済画面」、メールをレジにご提示いただき、店員に「オンライン決済」とお伝え下さい。

レジのお客様側の画面に、「オンライン決済番号」を入力(タッチパネル)し「確定ボタン」をタッチしてください。

※コンビニ店頭での変更・払戻しはできませんので、予めご了承ください。

※お支払い後、「オンライン決済領収書」をお渡しいたします。

領収書は、実際に代金をお支払いされた証明となりますので、商品到着までお客様にて大切に保管してください。



(次画面)

デイリーヤマザキ
店舗レジにてお支払いしてください。

+ お支払い内容

印刷する 画面を確認 店舗を検索

オンライン決済番号 **1234-123-123-1**

オンライン決済番号を印刷またはメモして、レジでお支払い

最初に レジにいるスタッフに、「オンライン決済」とお伝えください。

2番目に タッチパネルにオンライン決済番号をハイフンを省き入力します。

3番目に お支払い内容を確認し、「確定」ボタンを押してください。

最後に 代金をお支払いください。領収書(レシート形式)を必ずお受け取りください。

前の画面に戻る 予約・購入サイトに戻る

Copyright(c) WELNET CORPORATION All rights reserved.

<スマートフォンの場合>

画面上にて、「オンライン決済番号」を表示いたします。



(次画面)

店頭レジ

重要なお知らせ

オンライン決済

オンライン決済番号 **1234-XXX-XXX-X**

お支払い方法

- レジスタッフに、「オンライン決済」とお伝えください。
- レジのタッチパネルにオンライン決済番号(1234-XXXXXXX0)をハイフンを除き、入力してください。
- お支払い内容を確認の上、「確定」ボタンを押してください。
- 現金で、商品代金をお支払いください。
- 領収書(レシート形式)を必ずお受け取りください。

注意事項

・手数料の支払い方法を変更したい場合や、納入金額に誤りがある場合等は、お早めに申請先の保健所に御連絡をお願いします。(実際にコンビニで手数料を支払う前であれば、手数料の支払いをキャンセルすることができます。)

保健所(保健部)名称	所在地 電話番号	所轄区域 (受付対象)
東部保健所	別府市大字鶴見字下田井14-1 0977-67-2511	別府市、杵築市、日出町
東部保健所 国東保健部	国東市国東町安国寺786-1 0978-72-1127	国東市、姫島村
中部保健所	臼杵市大字臼杵字洲崎72-34 0972-62-9171	臼杵市、津久見市
中部保健所 由布保健部	由布市庄内町柿原337-2 097-582-0660	由布市
南部保健所	佐伯市向島1-4-1 0972-22-0562	佐伯市
豊肥保健所	豊後大野市三重町市場934-2 0974-22-0162	豊後大野市、竹田市
西部保健所	日田市田島2-2-5 0973-23-3133	日田市、九重町、玖珠町
北部保健所	中津市中央町1-10-42 0979-22-2210	中津市、宇佐市
北部保健所 豊後高田保健部	豊後高田市是永町39 0978-22-3165	豊後高田市
大分県福祉保健部薬務室	〒870-8501 大分市大手町3丁目1番1号 大分県庁舎別館3F 097-506-2650	大分市