

# 大分県豊後水道漁海況速報（短期）

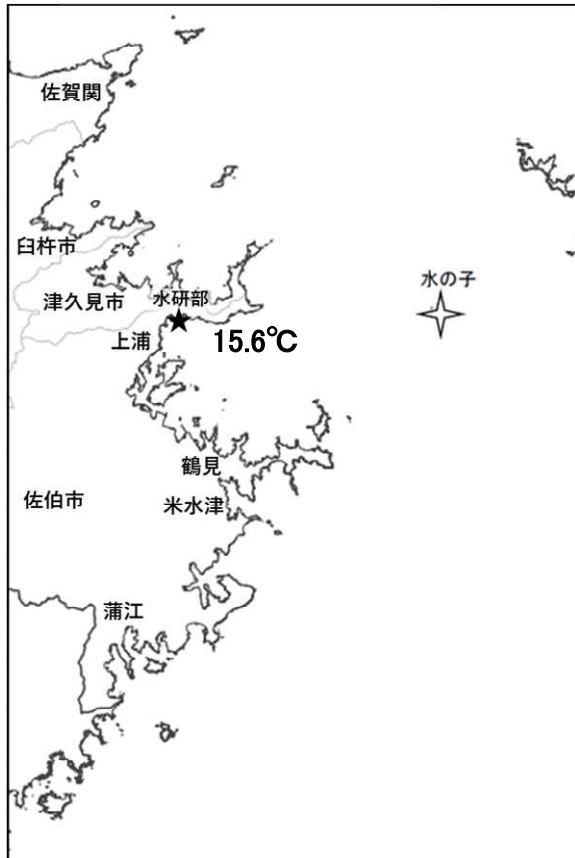
4-18号

第4-18号 令和5年1月6日(金)発行  
大分県農林水産研究指導センター水産研究部 佐伯市上浦大字津井浦

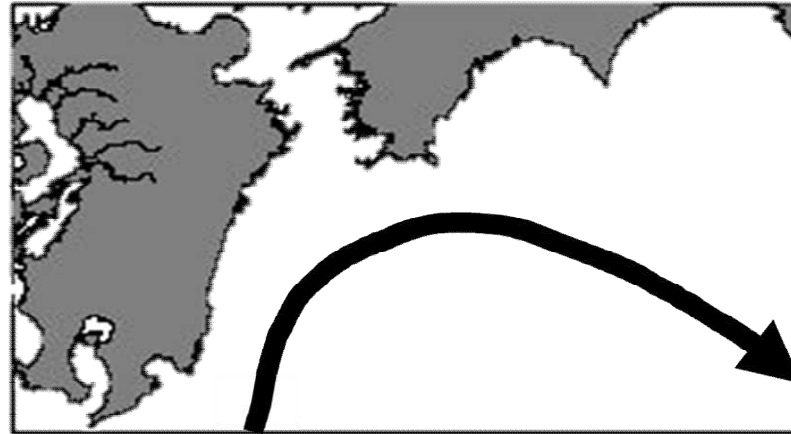
## ●海況

上浦地先定地水温

直近は調査船の出航がなかったため、下図には水研部地先の定地水温（1月6日）を示します。



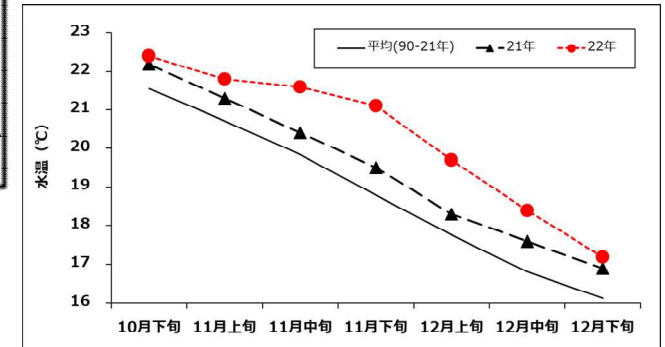
## ●黒潮情報(海上保安庁海洋速報第2号:12/28-1/4 観測)



黒潮流軸までの方向と距離(マイル)	
都井岬 E	足摺岬 SSE
45	45

黒潮は都井岬でやや離岸、足摺岬でやや離岸、九州南東沖の黒潮内表面水温は21.0℃となっています。

## ●定地水温(表面:℃) [佐伯湾奥]



## 「海況概要」(1月6日)

12月下旬の水研部地先(上浦)の定地水温(表面)は17.2℃。前年より0.3℃高め、平年より1.1℃高めでした。1月6日の表面水温は15.6℃となっています。

## 「漁況概要」(令和4年12月11日~12月25日)

県南まき網は、中型まき網でマルアジ主体に68.9トンの水揚げ。小型底びき網は鶴見でこういか類主体の漁。一本釣りは佐賀関・保戸島・鶴見でブリ、蒲江でアオリイカ、ブリ主体の漁。タチウオこぎ釣り(臼杵)は1隻・1日あたりの水揚量が84.5キロで前期間(77.5キロ)より増加。刺網は佐賀関でイセエビ、鶴見でメジナ、蒲江でブリ主体の漁。定置網は鶴見でメジナ、米水津・蒲江でカマス主体の漁。

## 他県情報

宮崎県(令和4年12月22日~12月28日):日向灘の小・中型まき網の水揚量は39統1530.0トン(さば類68.1トン、マアジ12.3トン、その他1449.6トンの水揚げ)。

高知県(令和4年12月20日~12月26日):宿毛湾周辺海域の中型まき網の総漁獲量は7統64.1トン(マアジ16.7トン、さば類7.7トン、キビナゴ3.3トン、マルアジ2.1トンの水揚げ)。

## ※次回の発行予定について

次回速報は令和5年1月20日頃に発行する予定です。

● 漁況

4-18号

漁協TACシステム集計速報値・30魚種(佐賀関・鶴見・米水津・蒲江 期間:令和4年12月11日～12月25日)

単位:キロ

漁業種類	所属漁協名	隻・日あたり漁獲量	マイワシ	ウルメイワシ	カタクチイワシ	マアジ	マルアジ	さば類	ブリ	ヒラメ	メイタガレイ	えそ類	タチウオ	マダイ	イサキ	カマス	トラフグ	アンコウ	かさご類	かわはぎ類	キビナゴ	マトウダイ	メジナ	イセエビ	クルマエビ	こういか類	アオリイカ	ケンサキイカ	マダコ	なまこ類	あわび類	サザエ	総計
小型底びき網漁業	鶴見						35			8	65	274		30			1	30	1	16		14			124	1,212		2				1,811	
	蒲江																															0	
船びき網漁業	鶴見(一部底びき網を含む)				2,224												1															2,225	
	米水津(一部底びき網を含む)				1,138																											1,138	
大中型まき網漁業	鶴見	*																														0	
中型まき網漁業	鶴見	6,263		18,690		967	49,233																									68,890	
	米水津	*																														0	
	蒲江	*																														0	
	佐賀関																							8								8	
刺網漁業	鶴見				2				30	10		85		10	1					57		4	331	12				1				542	
	蒲江				1			85				3		71	6				12	48				26	66						318		
定置網漁業	鶴見				56			7	286	14			34	112	20	27	7		71				1,327				100		6			2,065	
	米水津		24		280	96	264	204	264	204	4	380	84	424	3,074					36		60					240					5,170	
	蒲江				426			15	430	5				25	79				36				12			5	102	3	1			5,796	
一本釣り	佐賀関				697			346	5,898				1,130	28	16		2															8,118	
	鶴見				154			51	1,891	17		104	20	283	338		10		19	4		4	55			19	328		2			3,298	
	蒲江								520					4					50							2	579					1,154	
その他の漁業	佐賀関				5																			24								28	
	鶴見				80			160				7								4	9			6				183	330	92	1,433	2,303	
	米水津																												36	26	5,403	5,465	
	蒲江																											49	37	1	27	190	
総計			0	18,714	3,362	2,667	49,364	843	9,345	54	65	488	1,564	648	885	7,760	20	30	85	315	0	81	1,751	144	124	1,237	1,348	5	236	403	119	6,863	108,518

他漁協情報(期間:令和4年12月11日～12月25日)

単位:キロ

漁業種類	所属漁協名	期間	延べ出漁隻数	隻・日あたり水揚量( )は先号水揚量	マアジ	マルアジ	さば類	カタクチイワシ	ウルメイワシ	マイワシ	ブリ	タチウオ	マダイ	イサキ	トラフグ	こういか類	その他	計
中型まき網	臼杵・津久見	12/11～12/25	9隻	7348.3 (4109.6)	41,463		24,672											66,135
一本釣り	臼杵(タチ釣りのみ)	12/14～12/20	35隻	84.5 (77.5)								2,958						2,958
	保戸島	12/11～12/25	*	*(*)	86		39				280		1	6	108		86	606

TACシステム集計値及び中部振興局農山漁村振興課水産班とりまとめ(一部は聞き取りによる概算データ)

「魚価」 円/kg

漁業種類	魚種名	地区名	平均	備考
釣り	タチウオ	臼杵	987	-
	ブリ	保戸島	250	-
	マダイ	保戸島	1,000	-
	マダイ	鶴見	1,742	-
	マアジ	鶴見	2,340	-
	ブリ・ハマチ	鶴見	657	-
	イサキ	鶴見	1,687	-
	マアジ	佐賀関	600	300g級(1尾あたり)
	マサバ	佐賀関	1,200	700g級(1尾あたり)
	ブリ	佐賀関	350	1kg級(1尾あたり)
マダイ	佐賀関	1,000	1kg級(1尾あたり)	

漁業種類	魚種名	地区名	平均	備考
定置網	マアジ(コアジ)	鶴見	598	-
	マアジ	鶴見	1,829	-
	かわはぎ類	鶴見	1,057	-
	アオリイカ	鶴見	2,926	-
潜水・採貝	アワビ	鶴見	8,560	-
	サザエ	鶴見	1,262	-
底びき(活)	クルマエビ	鶴見	7,161	-
	ヒラメ	鶴見	1,757	-

最新単価もしくは期間平均単価: 漁協支店からのTACシステムデータ。一部聞き取り