

# 大分県豊後水道漁海況速報（短期）

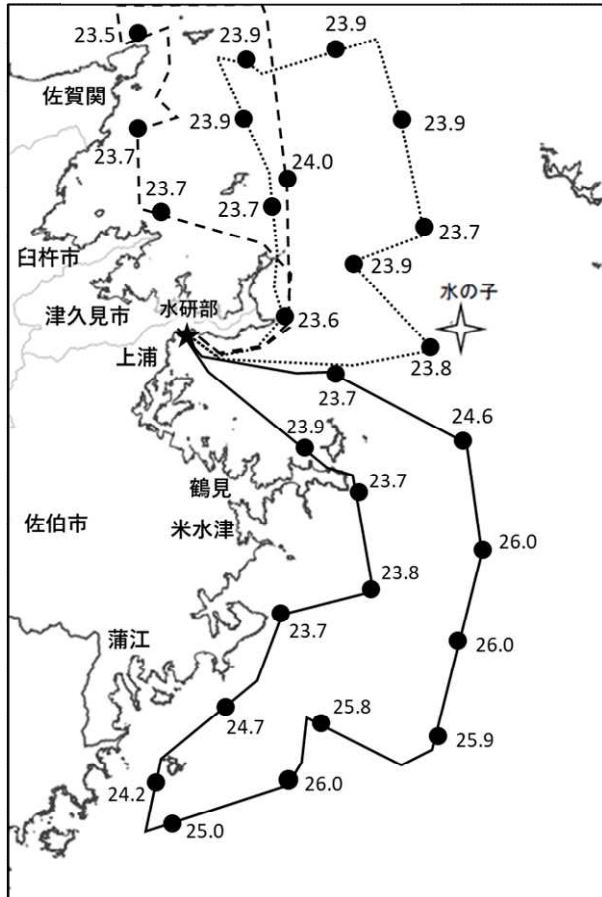
4-13号

第4-13号 令和4年10月18日(火)発行  
大分県農林水産研究指導センター水産研究部 佐伯市上浦大字津井浦

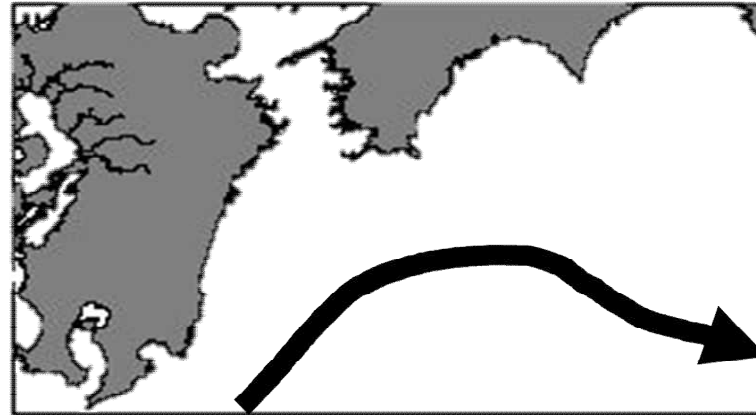
## ●海況

調査船航行時水温

実線：10月11日、点線：10月12日、破線：10月14日



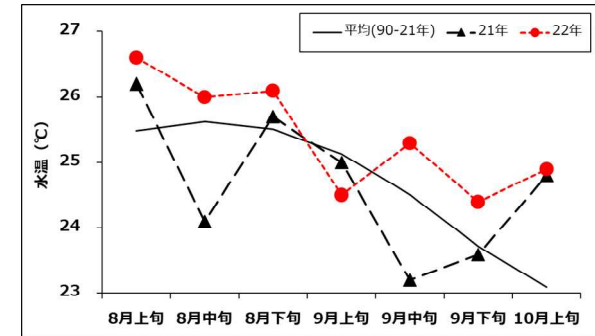
## ●黒潮情報(海上保安庁海洋速報第192号:10/9-10/16 観測)



黒潮流軸までの方向と距離(マイル)	
都井岬 SE	足摺岬 S
45	60

黒潮は都井岬でやや離岸、足摺岬でかなり離岸、九州南東沖の黒潮内表面水温は26.0℃となっています。

## ●定地水温(表面:℃) [佐伯湾奥]



### 「海況概要」(10月18日)

10月上旬の水研部地先(上浦)の定地水温(表面)は24.9℃。前年より0.1℃高め、平年より1.8℃高めでした。10月18日の表面水温は23.4℃となっています。

### 「漁況概要」(9月26日～10月10日)

県南まき網は、大中型まき網でマアジ主体に12.3トン、中型まき網でウルメイワシ主体に527.9トンの水揚げ。小型底びき網は鶴見でえそ類主体の漁。一本釣りは佐賀関・保戸島でブリ、イサキ、鶴見・蒲江でブリ主体の漁。タチウオこぎ釣り(白杵)は1隻・1日あたりの水揚量が48.4キロで前期間(37.4キロ)より増加。刺網は佐賀関・鶴見・蒲江でイセエビ主体の漁。定置網は鶴見でマアジ、米水津・蒲江でさば類主体の漁。

### 他県情報

宮崎県(10/6～10/12):日向灘の小・中型まき網の水揚量は12統278.2トン(ウルメイワシ276.5トン、カタクチイワシ1.1トン、さば類0.6トンの水揚)。

高知県(10/4～10/10):宿毛湾周辺海域の中型まき網の総漁獲量は13統44.5トン(ウルメイワシ13.4トン、マアジ9.3トン、さば類2.8トン、キビナゴ0.9トン他の水揚)。

### ※次回の発行予定について

次回速報は令和4年11月7日頃に発行する予定です。

● 漁況

4-13号

漁協TACシステム集計速報値・30魚種(佐賀関・鶴見・米水津・蒲江 期間:9/26~10/10)

単位:キロ

漁業種類	所属漁協名	隻・日あたり漁獲量	マイワシ	ウルメイワシ	カタクチイワシ	マアジ	マルアジ	さば類	ブリ	ヒラメ	メタガレイ	えそ類	タチウオ	マダイ	イサキ	カマス	トラフグ	アンコウ	かさご類	かわはぎ類	キビナゴ	マトウダイ	メジナ	イセエビ	クルマエビ	こういか類	アオリイカ	ケンサキイカ	マダコ	なまこ類	あわび類	サザエ	総計
小型底びき網漁業	鶴見					3					4	127		88				2	13	1	2			0	8	76						324	
	蒲江											3						3								3						9	
船びき網漁業	鶴見(一部底びき網を含む)				19,599	11	37		3			15		76		198																19,938	
	米水津(一部底びき網を含む)				298																											298	
大中型まき網漁業	鶴見	*				8,795	1,273	1,908	79				88	106		12										10						12,271	
中型まき網漁業	鶴見	6,856		470,702	527	36,460	718	19,535																								527,940	
	米水津	*																														0	
	蒲江	*																														0	
	佐賀関																															39	
刺網漁業	鶴見								4	8	4	4		10				0		5	38				28	254			1		8	364	
	蒲江													25						3	52				9	85					175		
定置網漁業	鶴見				2,514	19	1,406	768	7	2	2		14	118	135					29							144	1	1		5,165		
	米水津	168		1,890	764	24	4,637	524				8	80	120	340					48		4					192	16			8,795		
	蒲江			3	3	1,151	1,837	4,712	2,936	3			339	336	145	2,138					86	36		10		4	111	6	4		13,858		
一本釣り	佐賀関				2,859		1,265	3,984	0				345	142	3,455			2		4	3			2							12,060		
	鶴見				210	1	29	4,748	7		6	4	421	655			2		18	21		1	30				49	371	1		6,573		
	蒲江							2,493						20	9	3			122								3				2,650		
その他の漁業	佐賀関				2																			198						76	493	769	
	鶴見				112	176		20												8	35				3				156	10		1,720	2,292
	米水津																													5	3,405	3,410	
	蒲江								12			23		2																24	24	105	
総計			168	470,705	22,316	52,878	4,084	33,511	15,551	25	9	180	784	1,301	4,501	2,826	12	16	189	320	36	5	84	580	8	93	498	394	187	10	134	5,649	617,032

他漁協情報(期間:9/26~10/10)

単位:キロ

漁業種類	所属漁協名	期間	延べ出漁隻数	隻・日あたり水揚量( )は先号水揚量	マアジ	マルアジ	さば類	カタクチイワシ	ウルメイワシ	マイワシ	ブリ	タチウオ	マダイ	イサキ	トラフグ	こういか類	その他	計
中型まき網	臼杵・津久見	9/26~10/10	12隻	1070.0(2437.5)	7,878	580	2,653	1,728										12,839
一本釣り	臼杵(タチ釣りのみ)	9/26~10/5	73隻	48.4(37.4)								3,530						3,530
	保戸島	9/26~10/10	*	*(*)	1,170	188					1,411		9	2,838	52		291	5,959

TACシステム集計値及び中部振興局農山漁村振興課水産班とりまとめ(一部は聞き取りによる概算データ)

「魚価」 円/kg

漁業種類	魚種名	地区名	平均	備考
釣り	タチウオ	臼杵	1,069	-
	ブリ	保戸島	200	-
	マダイ	保戸島	700	-
	マダイ	鶴見	1,075	-
	マアジ	鶴見	1,292	-
	ブリ・ハマチ	鶴見	263	-
	イサキ	鶴見	1,125	-
	マアジ	佐賀関	300	300g級(1尾あたり)
	マサバ	佐賀関	1,200	700g級(1尾あたり)
	ブリ	佐賀関	300	1kg級(1尾あたり)
マダイ	佐賀関	800	1kg級(1尾あたり)	

漁業種類	魚種名	地区名	平均	備考
定置網	マアジ(コアジ)	鶴見	379	-
	マアジ	鶴見	458	-
	かわはぎ類	鶴見	838	-
	アオリイカ	鶴見	1,276	-
潜水・採貝	アワビ	鶴見	8,584	-
	サザエ	鶴見	965	-
底びき(活)	クルマエビ	鶴見	7,066	-
	ヒラメ	鶴見	-	-

最新単価もしくは期間平均単価: 漁協支店からのTACシステムデータ。一部聞き取り