

平成 2 8 年 度

大 分 県 学 校 要 覧

市 町 村 別 学 校 一 覧
児 童 ・ 生 徒 数 学 級 数

大 分 県 教 育 委 員 会

ま え が き

大分県教育委員会では、社会情勢や教育情勢の変化を踏まえ、子どもたちが変化の激しい困難な時代を生き抜く力と意欲を高める「教育県大分」の創造に取り組んでいます。

子どもたちの意欲を伸ばし、信頼される学校づくりを進め、子どもの安全、安心が確保できるよう一層の教育環境の向上に努めて参ります。

この「大分県学校要覧」が、本県教育行政を推進する上での基礎資料として、広くご活用いただければ幸いです。

平成30年1月

大分県教育庁教育財務課長

利 用 上 の 注 意

「大分県学校要覧」は、大分県が実施した「学校統計」及び大分県教育委員会の調査資料をもとに作成しています。

目 次

総 括

1 学校現況	1
2 公立小・中学校の児童・生徒数の推移	1
3 市町村別公立小・中学校数	2
4 市町村別公立小・中学校児童・生徒数	2
5 平成 28 年 3 月高等学校入学者選抜 志願者・受験者・合格者	3
6 大分県公立高等学校の配置状況	4
7 高等学校学科改編、新設一覧表	5
8 普通科におけるコースの設置状況	6
9 新設校、廃止校及び休校等一覧表	7

統 計 表

小 学 校

1 学校別学級数、児童数	8
--------------	---

中 学 校

2 学校別学級数、生徒数	14
--------------	----

高等学校(全日制)

3 学校別学級数、入学定員及び生徒数	18
4 学科別学年別生徒数(本科・公立)	19
5 小学科別学年別生徒数(公立)	20

高等学校(定時制)

6 学校別学級数、入学定員及び生徒数	24
7 学科別学年別生徒数、工業に関する学科(再掲)	25

高等学校(通信制)

8 学校別学科数及び生徒数	27
---------------	----

特別支援学校

9 学校別学級数及び在学者数	28
----------------	----

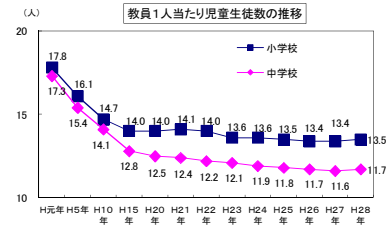
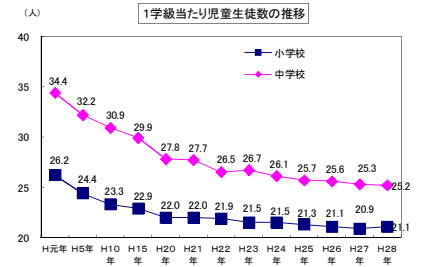
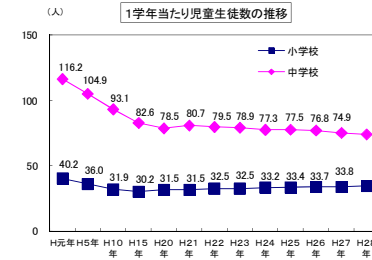
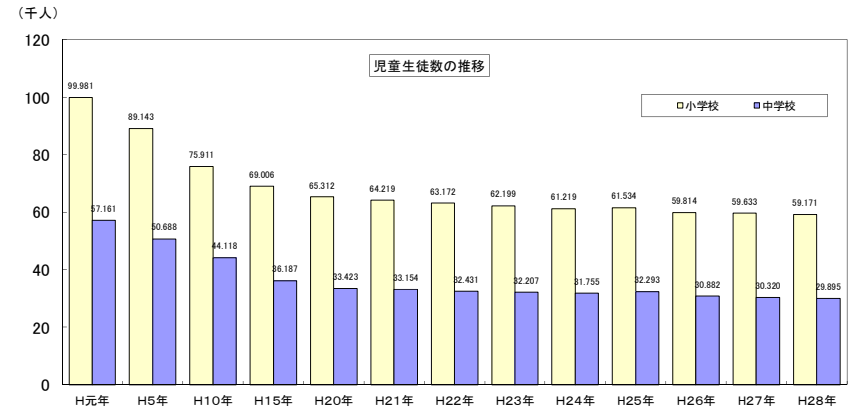
總 括

1 学校現況

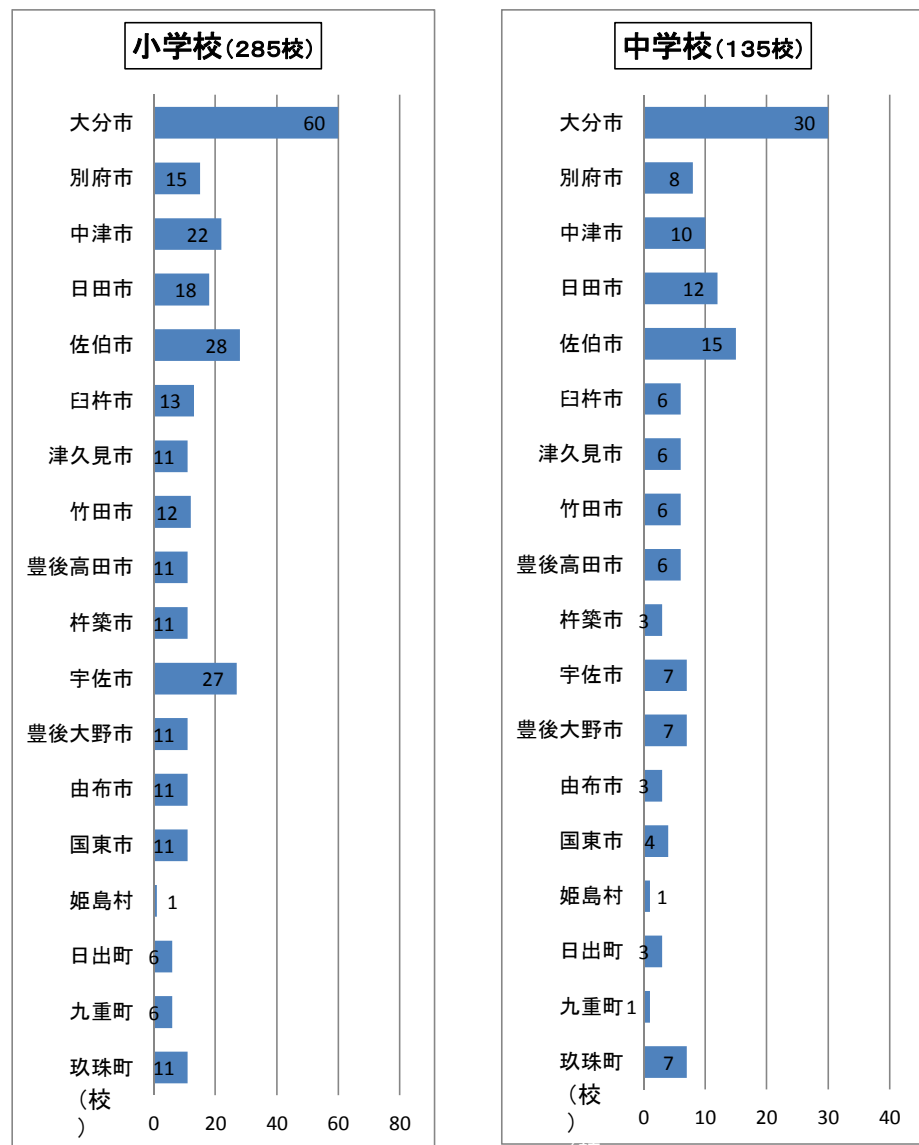
平成28年5月1日現在

学校別	国・公・私立別	学校数		教員数	児童生徒数	学級数	
		本校	分校				
小学校	国立	1		27	642	18	
	公立	276	9	4,382	59,171	2,799	
	私立	1		17	322	12	
	計	278	9	4,426	60,135	2,829	
中学校	国立	1		22	478	12	
	公立	133	2	2,565	29,895	1,184	
	私立	4		57	780	26	
	計	138	2	2,644	31,153	1,222	
高等学校	公立	全日制	39	4	-	22,292	582
		定時制	1		-	616	44
		通信制			-	549	22
		計	40	4	2,004	23,457	648
	私立	全日制	14		695	8,943	
		通信制					
立	計	14		695	8,943		
特別支援学校	国立	1		-	58	12	
	公立	14	2	-	1,275	376	
	計	15	2	908	1,333	388	

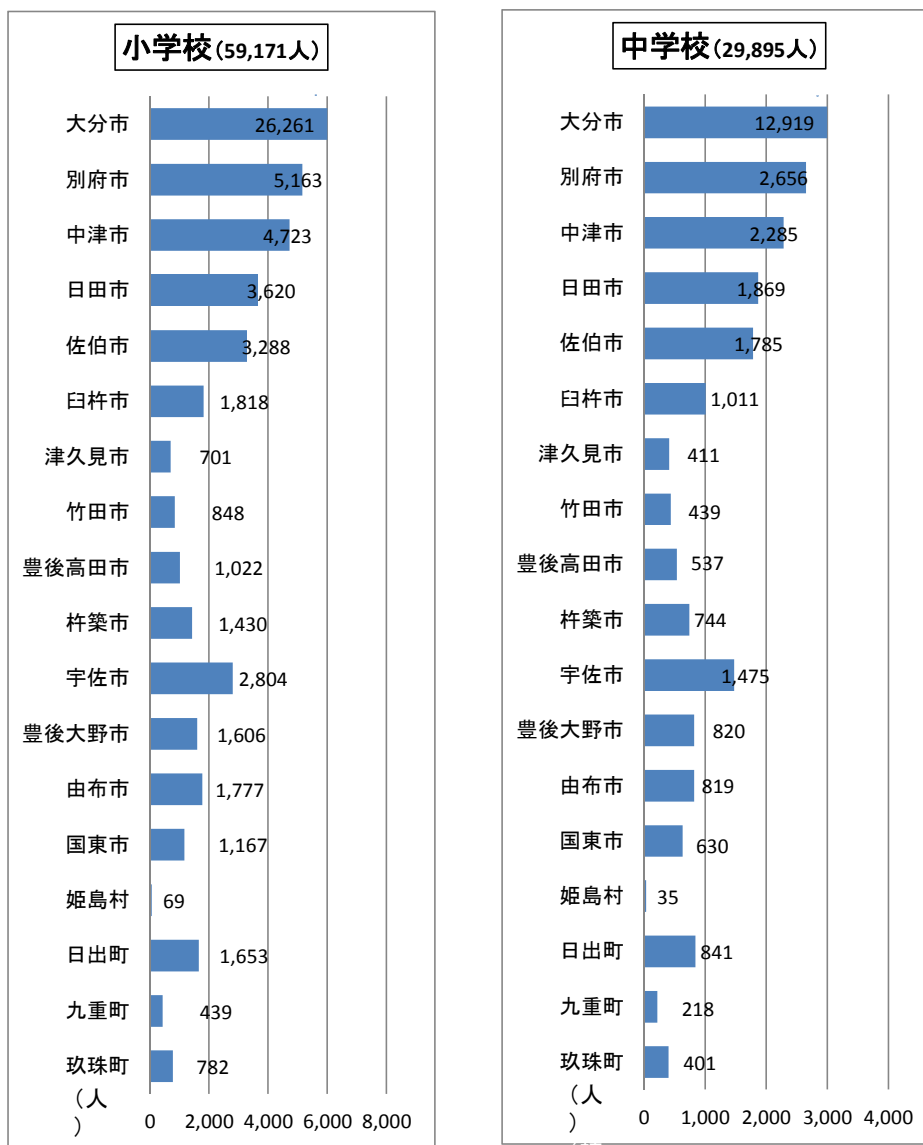
2 公立小・中学校の児童・生徒数の推移



3 市町村別公立小・中学校数(平成28年5月1日現在)



4 市町村別公立小・中学校児童・生徒数(平成28年5月1日現在)



5 平成28年3月大分県公立高等学校入学者選抜、志願者・受験者・合格者(学科別)

総括表

全日制課程

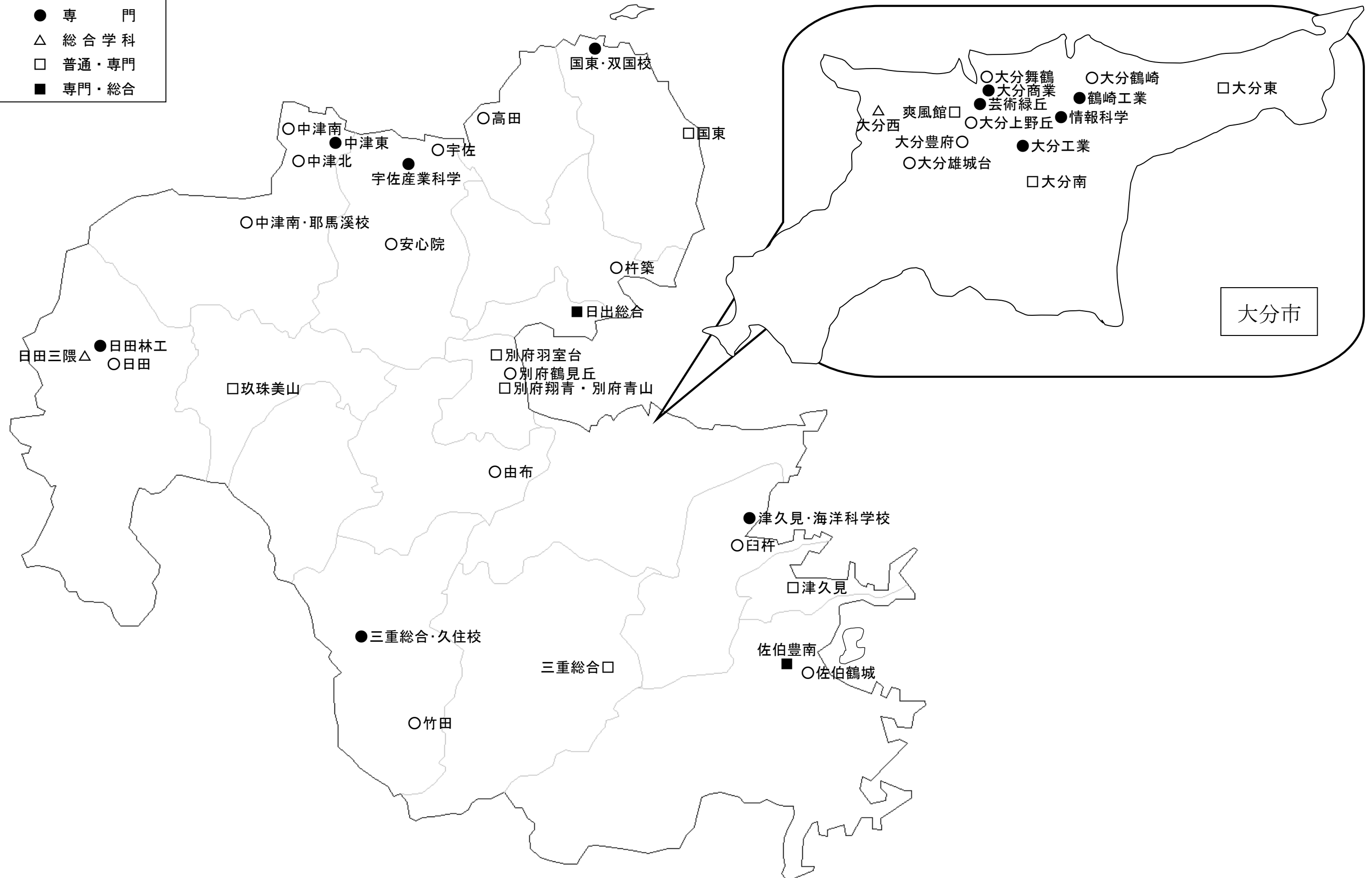
	普通科			専 門 学 科												総合学科			計		
				農業科			工業科			商業科			その他								
	志願者数	受験者数	合格者数	志願者数	受験者数	合格者数	志願者数	受験者数	合格者数	志願者数	受験者数	合格者数	志願者数	受験者数	合格者数	志願者数	受験者数	合格者数	志願者数	受験者数	合格者数
平成21年度	5,549	5,429	4,875	505	502	461	1,503	1,474	1,265	1,039	1,034	834	362	354	312	875	865	760	9,833	9,658	8,507
平成22年度	5,802	5,576	5,018	467	462	435	1,497	1,477	1,313	1,046	1,033	851	422	408	321	1,005	986	800	10,239	9,942	8,738
平成23年度	5,207	5,084	4,712	412	408	396	1,516	1,485	1,240	977	968	788	254	252	239	864	849	677	9,230	9,046	8,052
平成24年度	5,302	5,184	4,744	368	361	342	1,511	1,487	1,236	1,020	1,014	816	362	361	265	925	904	720	9,488	9,311	8,123
平成25年度	5,265	5,150	4,538	422	417	374	1,468	1,441	1,223	920	915	737	320	316	269	767	753	679	9,162	8,992	7,820
平成26年度	5,016	4,885	4,372	428	422	380	1,444	1,418	1,200	914	909	742	331	330	298	721	709	640	8,854	8,673	7,632
平成27年度	4,994	4,866	4,363	406	402	381	1,423	1,393	1,190	856	849	717	315	312	252	726	715	637	8,720	8,537	7,540
平成28年度	4,698	4,574	4,273	391	384	345	1,487	1,460	1,197	891	888	736	245	244	215	679	663	581	8,391	8,213	7,374

定時制課程

	普通科			専 門 学 科						計		
				工業科			商業科					
	志願者数	受験者数	合格者数	志願者数	受験者数	合格者数	志願者数	受験者数	合格者数	志願者数	受験者数	合格者数
平成21年度	48	47	46	46	43	26	34	34	29	128	124	101
平成22年度	412	390	226	59	56	36	48	45	41	519	491	303
平成23年度	176	162	132	56	54	31	22	21	12	254	237	175
平成24年度	217	211	163	37	35	25	26	25	13	280	271	201
平成25年度	234	212	153	34	32	22	11	11	7	279	255	182
平成26年度	232	213	157	37	35	18	13	13	13	282	261	188
平成27年度	204	186	138	37	33	17	17	17	13	258	236	168
平成28年度	177	163	141	24	23	15	12	16	10	213	202	166

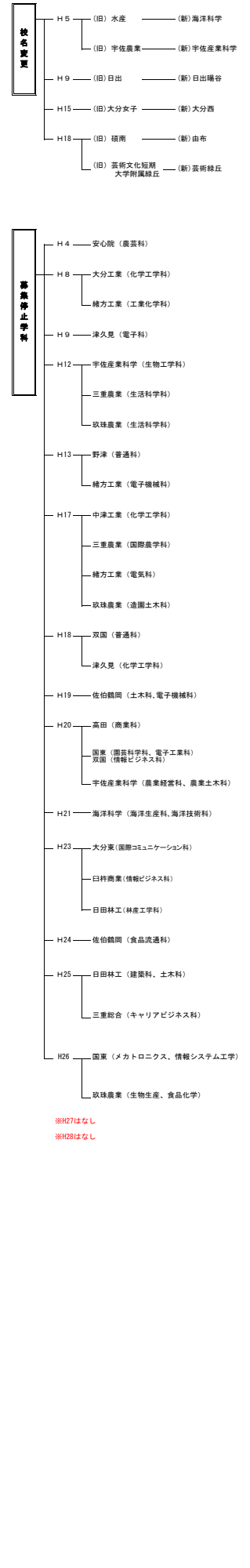
6 平成28年度大分県公立高等学校配置状況

- 凡例)
- 普通
 - 専門
 - △ 総合学科
 - 普通・専門
 - 専門・総合



7 公立高等学校専門学科改編、新設一覧表

年度	大学科	学校名	新学科名	旧学科名	主な科目	新設学科の教育内容
S 6 3	工業	大野	食品科学	農業、生活	食品流通、応用微生物、食品製造	バイオなど新技術を取り入れた食品製造を学ぶ
			情報電子3クラス	新設	情報技術、システム技術	高度先端技術の基礎的知識と技術を学ぶ
H 2	農業	山香農業	情報管理3クラス	新設	情報処理、貿易英語	企業の経営情報を処理する知識と技術を学ぶ
			生活科学	生活	マーケティング、計算実務	実務を中心とした高度の知識と技術を学ぶ
H 3	農業	三重農業	農業経営	農業、畜産	農業情報処理、生物学基礎	新技術を学び農業を合理的に経営する力を養う
			生活科学	生活	家庭看護、福祉、生活科学	生活環境を科学的に創造する力を養う
H 4	農業	佐伯鶴岡	食品流通	農業	食品流通、農業経済	食品製造から流通までを総合的に学ぶ
			農業経営	農業	農業経営	農業経営から流通までを総合的に学ぶ
H 5	工業	宇佐産業科学	電子機械	生活科学	電子機械、電子機械応用	機械を電子制御し、制御および加工技術を学ぶ
			電子機械	生活科学	電子機械、電子機械応用	機械を電子制御し、設計および加工技術を学ぶ



8 普通科におけるコースの設置状況

学校名	コース名	設置等年度
由布	情報ビジネスコース	平成4年度
津久見	情報経理コース	平成5年度
安心院	食文化コース	平成5年度
	園芸マネージメントコース	平成5年度
	情報コース	平成5年度
竹田	数理コース	平成10年度
中津南耶馬溪校	キャリアマスターコース	平成18年度
由布	観光コース	平成22年度

9 新設校、廃止校及び休校等一覧表

(幼稚園、専修学校及び各種学校を除く。)

総括表

Table with columns: 学校種別, 年月日, 設置者名, 学校名, 備考. Rows include 新設校 (平成6年度～平成28年度) and 休校 (平成28年5月1日現在).

Table with columns: 学校種別, 年月日, 設置者名, 学校名, 備考. Rows include 廃止校等 (平成6年度～平成28年度).

Table with columns: 学校種別, 年月日, 設置者名, 学校名, 備考. Rows include 廃止校等 (平成6年度～平成28年度).

Table with columns: 学校種別, 年月日, 設置者名, 学校名, 備考. Rows include 休校 (平成28年5月1日現在).

Table with columns: 学校種別, 年月日, 設置者名, 学校名, 備考. Rows include 廃止校等 (平成6年度～平成28年度).

Table with columns: 学校種別, 年月日, 設置者名, 学校名, 備考. Rows include 廃止校等 (平成6年度～平成28年度).

Table with columns: 学校種別, 年月日, 設置者名, 学校名, 備考. Rows include 廃止校等 (平成6年度～平成28年度).

統計表

学校別学級数及び児童数

市 町 村 名	学 校 名		学 級 数										児 童 数										
	本 校	分 校	合 計	学 式 学 級						複 式 学 級	特 別 支 援 学 級	合 計	学 年 別 児 童 数						特 別 支 援 学 級 児 童				
				計	1年	2年	3年	4年	5年				6年	計	1年	2年	3年	4年		5年	6年		
佐 伯 市	佐 伯	東	14	12	2	2	2	2	2	2	0	2	295	291	43	50	56	43	47	52	4		
	佐 伯	東	7	6	1	1	1	1	1	1	0	1	179	174	27	32	33	28	23	31	5		
	鶴 岡	上	20	19	4	3	3	3	3	3	0	1	521	518	92	71	97	84	89	85	3		
	堅 田	上	11	10	1	2	2	2	2	2	1	0	244	242	32	43	43	45	48	31	2		
	大 八	入	2	1	0	0	0	0	0	0	1	0	12	12	0	0	2	4	0	6	0		
	下 堅	幡 田	6	6	1	1	1	1	1	1	1	0	130	130	24	22	22	21	15	26	0		
	青 木	山 立	7	6	1	1	1	1	1	1	1	0	129	127	18	20	17	28	17	27	2		
	東 明	雲 治	4	2	1	1	0	0	0	0	2	0	11	11	2	1	1	2	2	3	0		
	上 野	野 畑	6	6	1	1	1	1	1	1	1	0	61	61	13	11	6	14	9	8	0		
	切 直	川 浦	5	4	1	0	0	1	1	1	1	0	53	53	3	6	5	11	5	23	0		
	松 浦	大 上	7	6	1	1	1	1	1	1	1	0	143	141	25	27	22	29	19	19	2		
	(休)	大 上	島 津	9	7	1	2	1	1	1	1	0	2	175	167	20	37	23	26	27	34	8	
		楠 西	本 浦	7	6	1	1	1	1	1	1	0	1	96	95	18	10	23	15	15	14	1	
		河 蒲	内 江	7	4	1	1	0	0	1	1	1	2	54	49	7	6	9	3	12	12	5	
		(休)	深 島	名 護	8	6	1	1	1	1	1	1	0	2	111	108	14	21	18	18	23	14	3
			森 崎	渡 本	0	0								0	0								
			宇 目	緑 津	4	2	1	0	0	1	0	0	2	0	30	30	2	3	2	11	6	6	0
			米 水	台 匠	2	1	1	0	0	0	0	0	1	0	8	8	4	3	1	0	0	0	0
		佐 伯 市 計	26	2	190	155	32	26	22	24	24	27	16	19	3,288	3,236	512	510	563	564	519	568	52
		竹 田 市	豊 南	岡 部	8	6	1	1	1	1	1	1	0	2	55	52	6	11	4	11	11	9	3
祖 管			峰 生	8	6	1	1	1	1	1	1	0	2	175	169	29	26	34	24	30	26	6	
城 荻	丹 住		5	2	1	0	0	0	0	0	1	2	25	24	3	4	6	2	3	6	1		
白 久	野 台		5	2	1	0	0	0	0	0	1	2	23	22	1	6	3	3	5	4	1		
都 宮	城 台		5	2	1	0	0	0	0	0	1	2	29	28	6	3	8	2	5	4	1		
直 竹	入 田		7	6	1	1	1	1	1	1	0	1	125	122	22	24	19	18	22	17	3		
竹 田 市 計	12			73	49	12	6	6	8	7	10	11	13	848	822	136	137	149	135	144	121	26	

学校別学級数及び児童数

市町村名	学校名		学級数										児童数									
	本 校	分校	合計	単式学級						複式学級	特別支援学級	合計	学年別児童数						特別支援学級児童			
				計	1年	2年	3年	4年	5年				6年	計	1年	2年	3年	4年		5年	6年	
豊後大野市	菅尾	-	5	2	1	0	0	0	0	1	2	1	45	44	11	5	9	7	4	8	1	
	百重	-	7	6	1	1	1	1	1	1	0	1	89	88	13	14	20	15	12	14	1	
	三三	-	16	13	2	2	3	2	2	2	0	3	338	328	41	55	62	52	58	60	10	
	新東	-	16	14	3	2	2	2	2	3	0	2	348	342	62	51	61	64	47	57	6	
	清田	-	6	4	1	0	0	1	1	1	1	1	52	51	9	9	4	12	7	10	1	
	大川	-	8	6	1	1	1	1	1	1	0	2	77	74	8	11	17	20	5	13	3	
	大野	-	7	6	1	1	1	1	1	1	0	1	139	137	24	18	26	18	22	29	2	
	大野	-	7	6	1	1	1	1	1	1	0	1	159	157	30	21	26	29	31	20	2	
	千歳	-	8	6	1	1	1	1	1	1	0	2	103	100	17	20	16	14	16	17	3	
	朝緒	-	7	6	1	1	1	1	1	1	0	1	102	99	14	14	15	20	17	19	3	
豊後大野市計	11		94	75	14	11	12	12	12	14	3	16	1,606	1,571	251	235	280	277	248	280	35	
日田市	威日	-	22	20	4	4	3	3	3	3	0	2	558	553	96	104	88	91	89	85	5	
	隈若	-	12	10	2	2	2	2	1	1	0	2	231	227	37	40	44	43	33	30	4	
	三宮	-	8	6	1	1	1	1	1	1	0	2	166	159	17	23	26	36	24	33	7	
	高芳	-	14	12	2	2	2	2	2	2	0	2	353	349	57	56	68	51	56	61	4	
	瀬高	-	8	6	1	1	1	1	1	1	0	2	201	196	26	30	30	32	39	39	5	
	光朝	-	21	18	3	4	2	3	3	3	0	3	518	507	79	92	72	85	97	82	11	
	日和	-	7	6	1	1	1	1	1	1	0	1	135	131	19	26	21	20	19	26	4	
	三和	-	14	12	2	2	2	2	2	2	0	2	281	277	49	45	50	44	41	48	4	
	有田	-	10	8	2	2	1	1	1	1	0	2	224	220	42	43	30	29	40	36	4	
	大石	-	7	6	1	1	1	1	1	1	0	1	109	107	14	19	23	19	14	18	2	
	大井	-	8	6	1	1	1	1	1	1	0	2	132	130	19	19	26	19	19	28	2	
	大桂	-	8	6	1	1	1	1	1	1	0	2	127	122	24	16	24	18	20	20	5	
	小津	-	15	13	2	3	2	2	2	2	0	2	325	318	46	67	51	44	63	47	7	
	前野	-	7	6	1	1	1	1	1	1	0	1	34	32	3	9	5	4	3	8	2	
	津江	-	6	4	1	1	1	0	0	1	1	1	30	28	3	5	2	8	1	9	2	
東江	-	7	6	1	1	1	1	1	1	0	1	55	53	9	5	13	7	10	9	2		
い	-	7	6	1	1	1	1	1	1	0	1	83	82	18	12	15	17	10	10	1		
日田市計	18		187	157	28	30	25	25	24	25	1	29	3,620	3,549	566	619	601	579	590	594	71	
九重町	東飯	-	6	6	1	1	1	1	1	1	0	0	130	130	25	26	19	23	18	19	0	
	野上	-	6	6	1	1	1	1	1	1	0	0	101	101	21	22	17	16	8	17	0	
	野矢	-	4	2	1	0	0	0	0	1	2	0	24	24	5	3	4	3	4	5	0	
	飯田	-	6	6	1	1	1	1	1	1	0	0	61	61	9	7	9	13	13	10	0	
	淮南	-	4	2	1	0	0	0	0	1	2	0	35	35	8	4	7	4	7	5	0	
九重町計	6		32	28	6	4	4	4	4	6	4	0	439	439	84	77	70	74	64	70	0	
玖珠町	森中	-	10	9	2	1	2	1	2	1	0	1	233	232	41	29	43	37	45	37	1	
	(休)	-	0	0									0	0								
	日出	-	3	1	1	0	0	0	0	0	2	0	9	9	1	0	1	1	4	2	0	
	(休)	-	2	2	1	1	0	0	0	0	0	0	5	5	2	3	0	0	0	0	0	
	塚脇	-	15	14	3	3	2	2	2	2	0	1	335	333	64	65	59	44	47	54	2	
	(休)	-	5	2	1	0	0	0	0	1	2	1	22	21	2	5	4	3	2	5	1	
	(休)	-	0	0									0	0								
	(休)	-	0	0									0	0								
北山	-	8	6	1	1	1	1	1	1	0	2	119	114	15	22	21	17	21	18	5		
八幡	-	5	2	1	0	0	0	0	1	2	1	39	37	8	8	5	5	6	5	2		
玖珠町計	9	2	52	38	11	6	5	4	5	7	8	6	782	771	136	135	135	111	128	126	11	

学校別学級数及び生徒数

市 町 村 名	学 校 名		学 級 数							生 徒 数					
	本 校	分校	合計	単 式 学 級			複 式 学 級	特別支 援学級	合計	学 年 別 生 徒 数				特別支援 学級生徒	
				計	1年	2年				3年	計	1年	2年		3年
27 年 度 県 計	133	2	1,197	1,027	383	324	320	0	170	30,320	29,842	9,699	10,116	10,027	478
28 年 度 県 計	133	2	1,184	1,006	374	309	323	0	178	29,895	29,377	9,587	9,677	10,113	518
公立	133	2	1,184	1,006	374	309	323	0	178	29,895	29,377	9,587	9,677	10,113	518
(公立内訳)															
中津教育事務所	23	0	184	152	55	47	50	0	32	4,297	4,218	1,351	1,427	1,440	79
別府教育事務所	19	0	186	160	59	48	53	0	26	4,906	4,837	1,583	1,550	1,704	69
大分教育事務所	43	2	543	468	180	141	147	0	75	15,160	14,884	4,910	4,869	5,105	276
佐伯教育事務所	15	0	82	68	25	21	22	0	14	1,785	1,749	586	558	605	36
竹田教育事務所	13	0	71	57	19	19	19	0	14	1,259	1,237	403	429	405	22
日田教育事務所	20	0	118	101	36	33	32	0	17	2,488	2,452	754	844	854	36
中津市	豊陽		15	12	5	3	4	0	3	365	352	124	110	118	13
	緑ヶ丘		20	18	7	5	6	0	2	630	625	193	200	232	5
	中津		13	10	4	3	3	0	3	345	338	110	111	117	7
	城北		11	9	3	3	3	0	2	277	271	90	107	74	6
	東中津		10	9	3	3	3	0	1	242	241	85	83	73	1
	今津		4	3	1	1	1	0	1	108	107	33	37	37	1
	三光		7	6	2	2	2	0	1	142	141	42	41	58	1
	本耶馬		4	3	1	1	1	0	1	68	66	20	22	24	2
	山馬		4	3	1	1	1	0	1	60	59	19	22	18	1
	山国		4	3	1	1	1	0	1	48	46	14	16	16	2
中津市計	10	0	92	76	28	23	25	0	16	2,285	2,246	730	749	767	39
豊後高田市	高田		14	11	4	4	3	0	3	331	321	100	110	111	10
	河内		4	3	1	1	1	0	1	18	17	4	5	8	1
	都甲		3	3	1	1	1	0	0	48	48	12	19	17	0
	田染		3	3	1	1	1	0	0	11	11	3	3	5	0
	真玉		4	3	1	1	1	0	1	66	64	18	20	26	2
	香々地		3	3	1	1	1	0	0	63	63	19	25	19	0
豊後高田市計	6	0	31	26	9	9	8	0	5	537	524	156	182	186	13
宇佐市	北		9	7	3	2	2	0	2	190	184	68	61	55	6
	西		13	11	4	3	4	0	2	312	307	92	109	106	5
	長洲		13	10	4	3	3	0	3	296	291	92	105	94	5
	宇佐		5	4	1	1	2	0	1	120	115	34	35	46	5
	川内		11	10	4	3	3	0	1	332	328	112	114	102	4
	院心		4	3	1	1	1	0	1	87	86	32	25	29	1
	安院		6	5	1	2	2	0	1	138	137	35	47	55	1
宇佐市計	7	0	61	50	18	15	17	0	11	1,475	1,448	465	496	487	27
別府市	山の		13	11	4	3	4	0	2	329	319	104	94	121	10
	山手		16	14	5	4	5	0	2	459	455	146	142	167	4
	青山		17	14	6	4	4	0	3	425	416	151	129	136	9
	北山		14	12	4	4	4	0	2	380	374	115	135	124	6
	浜脇		6	5	1	2	2	0	1	133	130	38	44	48	3
	朝日		18	16	6	5	5	0	2	508	502	156	177	169	6
	東山		3	3	1	1	1	0	0	13	13	6	1	6	0
	鶴見		14	13	5	4	4	0	1	409	406	138	123	145	3
別府市計	8	0	101	88	32	27	29	0	13	2,656	2,615	854	845	916	41
杵築市	宗		8	7	3	2	2	0	1	202	201	71	62	68	1
	杵		12	11	4	3	4	0	1	346	345	113	111	121	1
	山		8	6	2	2	2	0	2	196	189	52	63	74	7
杵築市計	3	0	28	24	9	7	8	0	4	744	735	236	236	263	9

学校別学級数及び生徒数

市 町 村 名	学 校 名		学 級 数							生 徒 数						
	本 校	分 校	合 計	単 式 学 級			複 式 学 級	特 別 支 援 学 級	合 計	学 年 別 生 徒 数				特 別 支 援 学 級 生 徒		
				計	1年	2年				3年	計	1年	2年		3年	
国 東 市	国 見	-	5	3	1	1	1	0	2	88	86	29	24	33	2	
	武 蔵	-	5	3	1	1	1	0	2	94	92	37	23	32	2	
	安 岐	-	7	6	2	2	2	0	1	214	208	56	75	77	6	
	国 東	-	9	8	3	2	3	0	1	234	233	79	72	82	1	
国 東 市 計	4	0	26	20	7	6	7	0	6	630	619	201	194	224	11	
姫 島 村	姫 島	-	4	3	1	1	1	0	1	35	34	9	9	16	1	
姫 島 村 計	1	0	4	3	1	1	1	0	1	35	34	9	9	16	1	
日 出 町	日 出	-	22	20	8	6	6	0	2	700	693	225	228	240	7	
	大 神	-	5	5	2	1	2	0	0	141	141	58	38	45	0	
	南 端	-	0	0						0	0					
日 出 町 計	3	0	27	25	10	7	8	0	2	841	834	283	266	285	7	
大 分 市	碩 田	-	12	10	4	3	3	0	2	344	339	113	116	110	5	
	上 野 ケ 丘	-	16	14	6	4	4	0	2	467	457	161	160	136	10	
	王 子	-	18	16	6	5	5	0	2	544	539	170	193	176	5	
	南 大 分	-	25	22	9	6	7	0	3	791	778	267	236	275	13	
	滝 尾	-	31	28	11	8	9	0	3	968	951	302	309	340	17	
	城 東	-	20	18	6	6	6	0	2	655	645	175	241	229	10	
	鶴 崎	-	23	21	8	6	7	0	2	697	682	221	218	243	15	
	大 東	-	32	30	13	8	9	0	2	1,023	1,014	381	294	339	9	
	戸 次	-	10	9	3	3	3	0	1	303	298	81	97	120	5	
	吉 野	-	6	5	2	1	2	0	1	138	137	44	39	54	1	
	竹 中	-	3	3	1	1	1	0	0	17	17	3	3	11	0	
		二豊学園	-	3	2	0	1	1	0	1	6	5	0	1	4	1
		判 田	-	14	13	5	4	4	0	1	424	420	136	133	151	4
		植 田	-	14	12	5	4	3	0	2	405	400	139	146	115	5
		賀 来	-	13	10	4	3	3	0	3	324	310	110	96	104	14
		大 在	-	28	25	10	7	8	0	3	870	851	286	273	292	19
		坂 ノ 市	-	19	17	7	5	5	0	2	563	555	189	196	170	8
		明 野 津	-	24	21	8	6	7	0	3	733	720	228	227	265	13
		野 原	-	4	3	1	1	1	0	1	78	75	24	25	26	3
		神 崎	-	4	3	1	1	1	0	1	96	95	32	30	33	1
		佐 賀 関	-	4	3	1	1	1	0	1	65	63	20	18	25	2
		植 田 東	-	18	15	6	4	5	0	3	511	496	167	155	174	15
		はばたき	-	2	0	0	0	0	0	2	5		0	0	0	5
		城 南	-	15	13	5	4	4	0	2	422	419	139	150	130	3
		植 田 西	-	11	9	3	3	3	0	2	260	257	72	86	99	3
		原 川	-	15	13	5	4	4	0	2	442	434	135	140	159	8
		植 田 南	-	18	17	6	6	5	0	1	585	583	177	212	194	2
		大 分 西	-	16	14	6	4	4	0	2	451	447	154	142	151	4
	大 東 陽	-	14	12	4	4	4	0	2	373	361	115	124	122	12	
	大 分 豊 立 府	-	9	9	3	3	3	0	0	359	359	120	120	119	0	
大 分 市 計	28	2	441	387	149	116	122	0	54	12,919	12,707	4,161	4,180	4,366	212	
臼 杵 市	豊 洋	-	2	1	0	0	1	0	1	11	9	0	0	9	2	
	北 南	-	9	7	3	2	2	0	2	202	197	75	63	59	5	
	西 東	-	4	3	1	1	1	0	1	36	34	15	11	8	2	
	野 津	-	14	12	4	4	4	0	2	381	374	115	121	138	7	
			-	9	7	3	2	2	0	2	206	198	68	66	64	8
臼 杵 市 計	6	0	46	36	13	11	12	0	10	1,011	978	326	306	346	33	

学校別学級数及び生徒数

市 町 村 名	学 校 名		学 級 数							生 徒 数					
	本 校	分校	合計	単 式 学 級			複 式 学 級	特別支 援学級	合計	学 年 別 生 徒 数				特別支 援学級生徒	
				計	1年	2年				3年	計	1年	2年		3年
津 久 見 市	第一	-	11	9	4	3	2	0	2	267	263	91	101	71	4
	第二	-	7	5	2	2	1	0	2	137	132	47	47	38	5
	(休) 日	代東	0	0						0	0				
	(休) 四	浦戸	0	0						0	0				
	(休) 保無	島島	3	3	1	1	1	0	0	7	7	1	2	4	0
			0	0					0	0					
津 久 見 市 計	6	0	21	17	7	6	4	0	4	411	402	139	150	113	9
由 布 市	挾間	-	18	15	6	4	5	0	3	478	467	165	131	171	11
	庄内	-	8	6	2	2	2	0	2	161	156	55	47	54	5
	湯布院	-	9	7	3	2	2	0	2	180	174	64	55	55	6
由 布 市 計	3	0	35	28	11	8	9	0	7	819	797	284	233	280	22
佐 伯 市	鶴谷	-	18	16	6	5	5	0	2	522	511	151	179	181	11
	(休) 佐伯城	南	11	10	4	3	3	0	1	302	300	114	89	97	2
	(休) 大入	島	0	0						0	0				
	(休) 大彦	陽	4	3	1	1	1	0	1	82	81	29	25	27	1
	(休) 東	雲	5	3	1	1	1	0	2	48	46	11	21	14	2
	(休) 昭直	和	9	7	3	2	2	0	2	198	190	73	60	57	8
	(休) 直大	川	4	3	1	1	1	0	1	44	42	11	10	21	2
	(休) 深	島	0	0						0	0				
	(休) 佐伯	南	11	9	3	3	3	0	2	259	255	83	81	91	4
	(休) 鶴水	見	4	3	1	1	1	0	1	70	68	22	23	23	2
	(休) 米本	津	3	3	1	1	1	0	0	42	42	14	11	17	0
	(休) 蒲江	匠	3	3	1	1	1	0	0	27	27	11	9	7	0
	(休) 宇目	翔南	6	5	2	1	2	0	1	138	135	47	35	53	3
(休) 宇目	緑豊	4	3	1	1	1	0	1	53	52	20	15	17	1	
佐 伯 市 計	15	0	82	68	25	21	22	0	14	1,785	1,749	586	558	605	36
竹 田 市	竹田	-	7	6	2	2	2	0	1	130	129	40	41	48	1
	緑ヶ丘	-	3	3	1	1	1	0	0	45	45	17	13	15	0
	久住	-	4	3	1	1	1	0	1	59	57	18	18	21	2
	都野	-	3	3	1	1	1	0	0	29	29	10	8	11	0
	直入	部	4	3	1	1	1	0	1	49	48	16	19	13	1
竹田南部	-	7	5	2	2	1	0	2	127	125	44	42	39	2	
竹 田 市 計	6	0	28	23	8	8	7	0	5	439	433	145	141	147	6
豊 後 大 野 市	三重	-	18	15	5	5	5	0	3	432	423	136	155	132	9
	清朝	川	4	3	1	1	1	0	1	46	45	15	19	11	1
	大地	-	4	3	1	1	1	0	1	50	49	22	14	13	1
	大千	野	4	3	1	1	1	0	1	67	65	16	24	25	2
	犬飼	方	4	3	1	1	1	0	1	40	39	8	16	15	1
	緒方	-	4	3	1	1	1	0	1	86	85	30	29	26	1
	(休) 緒方	-	5	4	1	1	2	0	1	99	98	31	31	36	1
豊 後 大 野 市 計	7	0	43	34	11	11	12	0	9	820	804	258	288	258	16

学校別学級数及び生徒数

市 町 村 名	学 校 名		学 級 数							生 徒 数					
	本 校	分 校	合 計	単 式 学 級			複 式 学 級	特 別 支 援 学 級	合 計	学 年 別 生 徒 数				特 別 支 援 学 級 生 徒	
				計	1年	2年				3年	計	1年	2年		3年
日 田 市	東 部	-	18	16	6	5	5	0	2	538	530	157	188	185	8
	三 限	-	15	14	5	5	4	0	1	485	484	142	183	159	1
	南 部	-	8	7	3	2	2	0	1	178	175	63	56	56	3
	北 部	-	12	10	4	3	3	0	2	285	281	91	89	101	4
	戸 山	-	4	3	1	1	1	0	1	64	63	21	22	20	1
	東 有 田	-	4	3	1	1	1	0	1	41	40	11	10	19	1
	大 明	-	4	3	1	1	1	0	1	45	44	13	15	16	1
	前 津 江 山	-	3	3	1	1	1	0	0	20	20	4	5	11	0
	大 東 溪	-	4	3	1	1	1	0	1	72	70	24	22	24	2
	五 馬	-	3	3	1	1	1	0	0	68	68	24	24	20	0
	津 江	-	5	3	1	1	1	0	2	44	42	15	10	17	2
日 田 市 計	12	0	84	71	26	23	22	0	13	1,869	1,845	572	638	635	24
九 重 町	ここのえ緑陽中	-	9	7	3	2	2	0	2	218	214	68	69	77	4
九 重 町 計	1	0	9	7	3	2	2	0	2	218	214	68	69	77	4
玖 珠 町	森	-	6	5	1	2	2	0	1	128	126	34	43	49	2
	日 出 生	-	3	3	1	1	1	0	0	11	11	5	2	4	0
	(休) 玖 山 浦	-	7	6	2	2	2	0	1	171	165	48	62	55	6
	北 山 田	-	0	0						0	0				
	八 幡	-	3	3	1	1	1	0	0	55	55	16	16	23	0
玖 珠 町 計	7	0	25	23	7	8	8	0	2	401	393	114	137	142	8

学校別学級数及び入学定員生徒数

区	分	学 校 名		学級数（公立の本科のみ）				入 学 定 員	学 年 別 生 徒 数					
				計	1年	2年	3年		合計	本 科			専攻科	
		本 校	分 校							1年	2年	3年		
27	年 度 計	41	4	596	194	198	204	7,760	22,809	7,558	7,588	7,649	14	
28	年 度 計	39	4	582	190	194	198	7,600	22,292	7,398	7,427	7,453	14	
公 立	立	39		582	190	194	198	7,600	22,292	7,398	7,427	7,453	14	
		38	4	579	190	194	195	7,600	22,175	7,398	7,427	7,336	14	
		1		3	0	0	3	0	117	0	0	117	0	
		(公立内訳)												
県	立	高 国	田 東	-	12	4	4	4	160	451	157	158	136	14
			双 国	-	15	5	5	5	200	534	172	182	180	
			榊 築	-	3	1	1	1	40	68	17	24	27	
			日 出 総 合	-	15	5	5	5	200	595	202	198	195	
			別 府 鶴 見 丘	-	14	4	5	5	160	542	161	195	186	
			別 府 青 山	-	20	7	7	6	280	791	281	275	235	
			別 府 羽 室 台	-	4			4		159	0	0	159	
			別 府 翔 青	-	3			3		98	0	0	98	
			別 府 大 分	-	16	8	8		320	637	321	316	0	
			大 分 上 野 丘	-	24	8	8	8	320	957	320	326	311	
			大 分 舞 鶴	-	24	8	8	8	320	953	321	320	312	
			大 分 雄 城 台	-	18	6	6	6	240	712	240	237	235	
			大 分 分 豊 南	-	19	6	6	7	240	742	241	236	265	
			大 分 分 豊	-	21	7	7	7	280	830	281	276	273	
			大 分 分 工 業	-	21	7	7	7	280	823	280	274	269	
			大 分 分 商 業	-	21	7	7	7	280	831	280	279	272	
			大 分 分 商	-	18	6	6	6	240	710	241	238	231	
			大 分 分 西	-	18	6	6	6	240	710	241	238	231	
			芸 術 緑 丘	-	6	2	2	2	80	214	75	67	72	
			由 大 分 鶴 崎	-	9	3	3	3	120	315	106	100	109	
			大 鶴 崎 工 業	-	18	6	6	6	240	706	240	241	225	
			情 報 大 分	-	21	7	7	7	280	833	280	279	274	
			大 情 報 分	-	15	5	5	5	200	588	199	199	190	
			大 津 久 見	-	14	4	5	5	160	532	160	192	180	
			白 津 久 見	-	16	5	5	6	200	636	200	200	236	
			津 久 見	-	15	5	5	5	200	568	201	178	189	
				海洋科学	3	1	1	1	40	116	42	27	33	
				佐 伯 鶴 城	16	5	5	6	200	633	200	199	234	
				佐 伯 豊 南	18	6	6	6	240	659	202	230	227	
				三 重 総 合	12	4	4	4	160	455	159	138	158	
					3	1	1	1	40	80	33	24	23	
				竹 玖 田	12	4	4	4	160	434	152	148	134	
		玖 珠 美 山	12	4	4	4	160	351	118	118	115			
		日 田 三 限	16	5	5	6	200	636	201	200	235			
		日 田 三 限	12	4	4	4	160	455	140	155	160			
		日 田 林 工	12	4	4	4	160	459	161	144	154			
		中 津 南	15	5	5	5	200	595	200	198	197			
			3	1	1	1	40	63	24	18	21			
		中 津 東 北	18	6	6	6	240	716	240	239	237			
		中 津 北	13	4	5	4	160	519	162	200	157			
		宇 佐 産 業 科 学	12	4	4	4	160	427	155	147	125			
		安 宇 心 院	6	2	2	2	80	213	72	71	70			
			14	4	5	5	160	539	161	181	197			
市	立	別 府 市 立	-	3			3		117	0	0	117		
		別 府 商 業	-											

小学科別学年別生徒数（公立）

学 校 名	区分	合 計				農 業				農 業 経 営				生 物 生 産				施 設 園 芸				食 品 化 学				地 域 産 業			
		計	1年	2年	3年	計	1年	2年	3年	計	1年	2年	3年	計	1年	2年	3年	計	1年	2年	3年	計	1年	2年	3年				
平成27年度計	計	1,070	382	355	333	78	30	26	22	112	40	39	33	11	0	0	11	38	0	0	38	21	0	0	21	71	39	32	0
平成28年度計	計	1,044	346	356	342	80	33	24	23	115	41	36	38	0	0	0	0	0	0	0	0	0	0	0	92	26	36	30	
国 東	計	87	23	31	33																								
日 出 総 合 計	計	115	41	36	38					115	41	36	38																
大 分 東	計	228	80	77	71																								
佐 伯 豊 南	計	103	24	40	39																								
三 重 総 合 計	計	117	39	39	39																								
三重総合・久住校	計	80	33	24	23	80	33	24	23																				
玖 珠 美 山	計	92	26	36	30																				92	26	36	30	
日 田 林 工	計	107	40	32	35																								
宇 佐 産 業 科 学	計	115	40	41	34																								

学 校 名	区分	林 業				生 物 環 境				グ リ ー ン 環 境				園 芸 ビ ジ ネ ス				園 芸 デ ザ イ ン				食 農 ビ ジ ネ ス			
		計	1年	2年	3年	計	1年	2年	3年	計	1年	2年	3年	計	1年	2年	3年	計	1年	2年	3年	計	1年	2年	3年
平成27年度計	計	111	36	36	39	112	40	39	33	113	41	36	36	214	76	73	65	110	40	35	35	79	40	39	0
平成28年度計	計	107	40	32	35	117	39	39	39	115	40	41	34	205	63	71	71	110	40	37	33	103	24	40	39
国 東	計													87	23	31	33								
日 出 総 合 計	計													118	40	40	38	110	40	37	33				
大 分 東	計																								
佐 伯 豊 南	計																				103	24	40	39	
三 重 総 合 計	計					117	39	39	39																
三重総合・久住校	計																								
玖 珠 美 山	計																								
日 田 林 工	計	107	40	32	35																				
宇 佐 産 業 科 学	計									115	40	41	34												

小学科別学年別生徒数（公立）

学 校 名	区分	合 計				機 械				電 子 機 械				電 気				電 子				電 気 電 子				シ ス テ ム 工 業				建 築				機 械 電 子				電 子 工 業				土 木			
		計	1年	2年	3年	計	1年	2年	3年	計	1年	2年	3年	計	1年	2年	3年	計	1年	2年	3年	計	1年	2年	3年	計	1年	2年	3年	計	1年	2年	3年	計	1年	2年	3年	計	1年	2年	3年				
平成27年度	計	3,540	1,190	1,171	###	710	240	238	232	110	40	36	34	590	193	199	198	120	40	40	40	119	40	39	40	35	0	0	35	234	80	79	75	111	40	36	35	79	40	39	0	235	80	76	79
平成28年度	計	3,532	1,198	1,174	###	717	240	241	236	112	40	36	36	589	201	189	199	120	40	40	40	117	40	38	39					235	80	78	77	115	40	40	35	119	40	40	39	233	80	77	76
国 東	計	119	40	40	39																																								
日 出 総 合 計	計	115	40	40	35																									115	40	40	35												
大 分 工 業 計	計	823	280	274	269	238	80	80	78					119	40	39	40	120	40	40	40									118	40	39	39									113	40	37	36
鶴 崎 工 業 計	計	833	280	279	274	239	80	81	78					239	80	79	80													117	40	39	38												
情 報 科 学 計	計	352	120	119	113																																								
津 久 見 計	計	236	80	78	78																	117	40	38	39																				
佐 伯 豊 南 計	計	111	37	37	37																																								
日 田 林 工 計	計	352	121	112	119	120	40	40	40					112	41	32	39																												
中 津 東 計	計	479	160	159	160	120	40	40	40					119	40	39	40																					120	40	40	40				
宇 佐 産 業 科 学 計	計	112	40	36	36					112	40	36	36																																

学 校 名	区分	工 業 化 学				化 学 工 学				産 業 デ ザ イ ン				情 報 電 子				メ カ ト ロ ニ ッ ク ス				情 報 シ ス テ ム 工 学				生 産 シ ス テ ム				生 産 機 械				建 築 土 木				工 業 技 術			
		計	1年	2年	3年	計	1年	2年	3年	計	1年	2年	3年	計	1年	2年	3年	計	1年	2年	3年	計	1年	2年	3年	計	1年	2年	3年	計	1年	2年	3年	計	1年	2年	3年				
平成27年度	計	118	40	38	40	118	40	40	38	118	40	38	40	348	120	116	112	28	0	0	28	36	0	0	36	120	40	40	40	118	40	40	38	119	40	40	39	74	37	37	0
平成28年度	計	115	40	39	36	120	40	40	40	118	40	40	38	352	120	119	113	0	0	0	0	0	0	0	0	120	40	40	40	119	40	40	39	120	40	40	40	111	37	37	37
国 東	計																																								
日 出 総 合 計	計																																								
大 分 工 業 計	計	115	40	39	36																																				
鶴 崎 工 業 計	計					120	40	40	40	118	40	40	38																												
情 報 科 学 計	計													352	120	119	113																								
津 久 見 計	計																									119	40	40	39												
佐 伯 豊 南 計	計																																	111	37	37	37				
日 田 林 工 計	計																													120	40	40	40								
中 津 東 計	計																																								
宇 佐 産 業 科 学 計	計																																								

小学科別学年別生徒数（公立）

学 校 名	区分	合 計				商 業				会 計				情 報 処 理				情 報 管 理				情 報 ビ ジ ネ ス				会 計 シ ス テ ム			
		計	1年	2年	3年	計	1年	2年	3年	計	1年	2年	3年	計	1年	2年	3年	計	1年	2年	3年	計	1年	2年	3年	計	1年	2年	3年
平成27年度計	計	2,157	719	722	716	478	240	120	118	159	0	80	79	318	80	118	120	118	40	38	40	118	40	39	39	89	28	38	23
平成28年度計	計	2,154	737	707	710	598	240	238	120	79	0	0	79	276	80	79	117	117	40	40	37	117	40	40	37	105	41	26	38
国東・双国校	計	68	17	24	27																								
別府翔青	計	238	120	118	0	238	120	118	0																				
大分商業	計	831	280	279	272	360	120	120	120					238	80	79	79												
情報科学	計	236	79	80	77													117	40	40	37								
津久見	計	221	81	62	78																					105	41	26	38
三重総合	計	113	40	33	40																								
中津東	計	237	80	80	77																	117	40	40	37				
宇佐産業科学	計	93	40	31	22																								
別府市立別府商業	計	117	0	0	117					79	0	0	79	38	0	0	38												

学 校 名	区分	国 際 経 済				情 報 経 営				メ デ ィ ア 科 学				ビ ジ ネ ス 管 理				総 合 ビ ジ ネ ス				ビ ジ ネ ス 会 計			
		計	1年	2年	3年	計	1年	2年	3年	計	1年	2年	3年	計	1年	2年	3年	計	1年	2年	3年	計	1年	2年	3年
平成27年度計	計	231	80	74	77	120	40	40	40	112	33	41	38	98	36	27	36	196	62	67	67	120	40	40	40
平成28年度計	計	233	80	80	73	119	39	40	40	113	40	33	40	93	40	31	22	184	57	60	67	120	40	40	40
国東・双国校	計																	68	17	24	27				
別府翔青	計																								
大分商業	計	233	80	80	73																				
情報科学	計					119	39	40	40																
津久見	計																	116	40	36	40				
三重総合	計									113	40	33	40												
中津東	計																					120	40	40	40
宇佐産業科学	計													93	40	31	22								
別府市立別府商業	計																								

小学科別学年別生徒数（公立）

高等学校（全日制）家庭に関する学科

学 校 名	区分	生 活 デ ザ イ ン			
		計	1年	2年	3年
平成 27 年 度 宇 佐 産 業 科 学	計	105	40	36	29
平成 28 年 度 宇 佐 産 業 科 学	計	107	35	39	33

高等学校（全日制）総合学科

学校名	区 分	総 合 学 科			
		計	1年	2年	3年
平成 27 年 度 計	計	1,918	638	629	651
平成 28 年 度 計	計	1,832	581	630	621
日 出 総 合	計	312	80	119	113
大 分 西	計	710	241	238	231
佐 伯 豊 南	計	355	120	118	117
日 田 三 隈	計	455	140	155	160

高等学校（全日制）水産に関する学科

学 校 名	区分	海 洋			
		計	1年	2年	3年
平成 27 年 度 海 洋 科 学	計	101	29	34	38
平成 28 年 度 海 洋 科 学	計	102	42	27	33

専 攻
海洋技術
14
14

高等学校（全日制）芸術に関する学科

学 校 名	区分	合 計				美 術				音 楽			
		計	1年	2年	3年	計	1年	2年	3年	計	1年	2年	3年
平成 27 年 度 芸 術 緑 丘	計	215	69	73	73	120	40	40	40	95	29	33	33
平成 28 年 度 芸 術 緑 丘	計	214	75	67	72	119	40	40	39	95	35	27	33

高等学校（全日制）その他の学科

学 校 名	区分	合 計				外 国 語				理 数				福 祉				グローバルコミュニケーション(GC)				
		計	1年	2年	3年	計	1年	2年	3年	計	1年	2年	3年	計	1年	2年	3年	計	1年	2年	3年	
平成 27 年 度 計	計	493	155	184	154	67	0	30	37	125	40	42	43	301	115	112	74	0	0	0	0	
平成 28 年 度 計	計	538	167	189	182	29	0	0	29	123	40	41	42	326	101	114	111	0	26	34	0	
別 府 羽 室 台	計	29	0	0	29	29	0	0	29													
別 府 翔 青	計	60	26	34	0													60	26	34	0	
大 分 舞 鶴	計	123	40	41	42					123	40	41	42									
大 分 南	計	236	80	79	77									236	80	79	77					
佐 伯 豊 南	計	90	21	35	34									90	21	35	34					

高等学校（定時制）

学校別学級数、入学定員及び生徒数

区分	学校名	学級数（公立の本科のみ）					入学定員	学年別生徒数				
		計	1年	2年	3年	4年		合計	本科			
									1年	2年	3年	4年
27年度県計	4	44	11	11	11	11	440	631	42	32	32	33
28年度県計	4	44	11	11	11	11	440	616	32	39	33	28
公立	4	44	11	11	11	11	440	616	32	39	33	28
県立	4	44	11	11	11	11	440	616	32	39	33	28
（公立内訳）												
県立	大分工業	8	2	2	2	2	80	45	13	10	12	10
	爽風館	24	6	6	6	6	240	484				
	日田	4	1	1	1	1	40	53	12	16	13	12
	中津東	8	2	2	2	2	80	34	7	13	8	6

学科別学年別生徒数

学 校 名	合 計					普 通 科					工 業 科					商 業 科				
	計	1年	2年	3年	4年	計	1年	2年	3年	4年	計	1年	2年	3年	4年	計	1年	2年	3年	4年
平 成 27 年 度	631	42	32	32	33	532	16	11	15	15	65	17	16	16	16	34	9	5	1	2
平 成 28 年 度	616	32	39	33	28	53	12	16	13	12	64	14	18	16	16	15	6	5	4	0
大 分 工 業	45	13	10	12	10						45	13	10	12	10					
爽 風 館	484					465										19				
日 田	53	12	16	13	12	53	12	16	13	12										
中 津 東	34	7	13	8	6						19	1	8	4	6	15	6	5	4	0

工業に関する学科（再掲）

学 校 名	合 計					電 気					機 械				
	計	1年	2年	3年	4年	計	1年	2年	3年	4年	計	1年	2年	3年	4年
平成 27 年 度	65	17	16	16	16	15	2	4	7	2	50	15	12	9	14
平成 28 年 度	64	14	18	16	16	18	6	2	4	6	46	8	16	12	10
大 分 工 業	45	13	10	12	10	18	6	2	4	6	27	7	8	8	4
中 津 東	19	1	8	4	6						19	1	8	4	6

学校別学科数及び生徒数

区 分	学 校 名	協 力 校 数	学 科 数			通信制課程生徒数		
			計	普通	その他	合計	修業年限3年	修業年限4年以上
27 年 度 県 計	1	4	1	1	0	583	0	583
28 年 度 県 計	1	4	1	1	0	549	0	549
公 立 計	1	4	1	1	0	549	0	549
県 立		4	1	1	0	549	0	549
(公 立 内 訳)								
県 立	爽 風 館	4	1	1	0	549	0	549

学校別学級数及び在学者数

区	分	学 校 名	分 校	学 級 数											在 学 者 数												
				合計	幼稚部	小 学 部			中 学 部			高 等 部					合計	幼稚部	小 学 学 部								
						計	単式	複式	計	単式	複式	計	本 科			専攻科			計	1学年	2学年	3学年	4学年	5学年	6学年		
													計	単式	複式												
27年度県計				14	2	381	6	126	106	20	107	100	7	142	136	136	0	6	1,253	14	349	69	56	54	49	67	54
28年度県計				14	2	376	4	133	114	19	99	93	6	140	134	134	0	6	1,275	12	364	63	68	57	56	52	68
県立盲学校						17	0	4	3	1	3	3	0	10	4	4	0	6	27	0	7	0	4	2	0	0	1
県立聾学校						18	3	5	5	0	4	4	0	6	6	6	0	0	42	10	9	1	1	0	2	4	1
支援学校計				12	2	341	1	124	106	18	92	86	6	124	124	124	0	0	1,206	2	348	62	63	55	54	48	66
(公立支援内訳)																											
県立日出						21	0	6	4	2	6	6	0	9	9	9	0	0	77	0	15	0	3	3	4	1	4
宇佐						23	0	7	6	1	8	8	0	8	8	8	0	0	85	0	14	1	1	1	2	6	3
中津						28	0	11	9	2	7	7	0	10	10	10	0	0	87	0	26	6	8	1	3	3	5
由布						17	0	5	4	1	5	4	1	7	7	7	0	0	53	0	10	2	3	3	0	1	1
別府						26	0	8	8	0	5	5	0	13	13	13	0	0	76	0	19	2	3	3	4	3	4
鶴見校						13	1	7	6	1	3	2	1	2	2	2	0	0	28	2	15	2	3	2	1	4	3
石垣原校						11	0	5	2	3	1	0	1	5	5	5	0	0	19	0	9	1	1	0	3	2	2
南石垣						30	0	9	7	2	9	9	0	12	12	12	0	0	124	0	34	5	4	6	6	5	8
新生						57	0	26	26	0	15	15	0	16	16	16	0	0	226	0	84	20	11	20	12	11	10
大分						47	0	16	15	1	15	15	0	16	16	16	0	0	207	0	69	15	13	13	9	5	14
臼杵						17	0	6	5	1	4	3	1	7	7	7	0	0	49	0	13	2	3	0	2	3	3
佐伯						18	0	6	4	2	4	3	1	8	8	8	0	0	63	0	18	2	6	0	2	1	7
竹田						14	0	6	5	1	5	4	1	3	3	3	0	0	49	0	12	1	3	2	4	2	0
日田						19	0	6	5	1	5	5	0	8	8	8	0	0	63	0	10	3	1	1	2	1	2

区	分	学 校 名	分 校	在 学 者 数												
				中 学 部				高 等 部								
				計	1学年	2学年	3学年	計	本 科			専攻科				
									計	1学年	2学年	3学年	計	1学年	2学年	3学年
27年度県計				335	120	109	106	555	542	211	160	171	13	7	3	3
28年度県計				327	93	122	112	572	559	195	209	155	13	5	5	3
県立盲学校				3	1	2	0	17	4	1	1	2	13	5	5	3
県立聾学校				10	4	1	5	13	13	7	4	2	0	0	0	0
支援学校計				314	88	119	107	542	542	187	204	151	0	0	0	0
(公立支援内訳)																
県立日出				18	6	4	8	44	44	14	18	12	0	0	0	0
宇佐				28	10	10	8	43	43	9	15	19	0	0	0	0
中津				22	4	11	7	39	39	14	15	10	0	0	0	0
由布				18	4	7	7	25	25	7	8	10	0	0	0	0
別府				13	6	5	2	44	44	12	23	9	0	0	0	0
鶴見校				8	1	2	5	3	3	0	2	1	0	0	0	0
石垣原校				2	0	1	1	8	8	1	1	6	0	0	0	0
南石垣				37	12	9	16	53	53	26	13	14	0	0	0	0
新生				58	13	27	18	84	84	33	31	20	0	0	0	0
大分				54	10	20	24	84	84	29	37	18	0	0	0	0
臼杵				10	2	2	6	26	26	7	10	9	0	0	0	0
佐伯				12	5	5	2	33	33	18	9	6	0	0	0	0
竹田				18	7	10	1	19	19	6	6	7	0	0	0	0
日田				16	8	6	2	37	37	11	16	10	0	0	0	0