

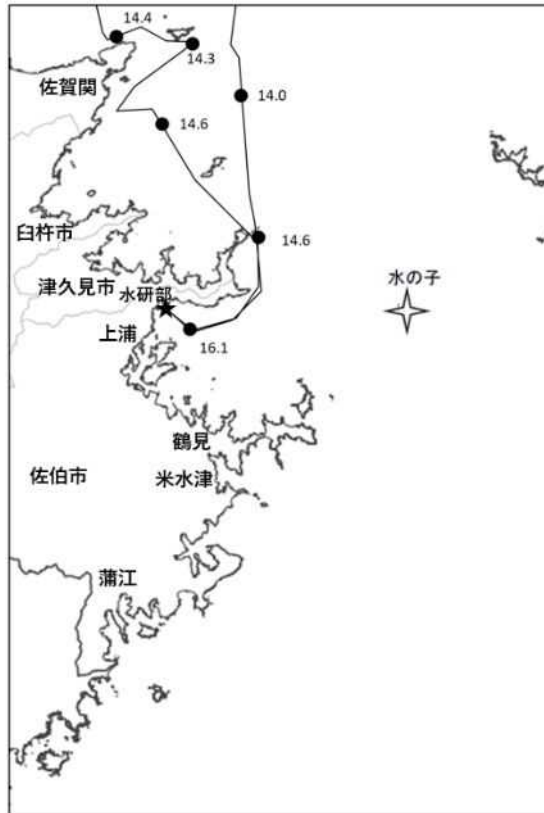
# 大分県豊後水道漁海況速報（短期）

4-1号

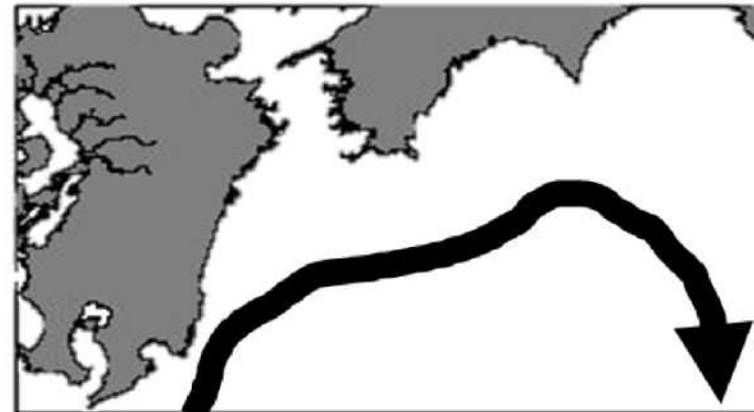
第4-1号 令和4年4月22日(金)発行  
 大分県農林水産研究指導センター水産研究部 佐伯市上浦大字津井浦

## ● 海況

調査船航行時水温  
 4月21日

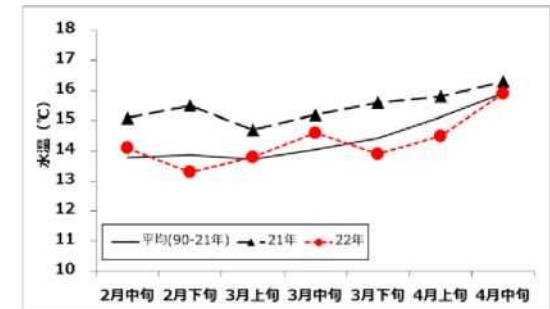


## ● 黒潮情報(海上保安庁海洋速報第74号:4/13-4/20 観測)



黒潮流軸までの方向と距離(マイル)	
都井岬 SE	足摺岬 S
35	55
黒潮は都井岬でやや離岸、足摺岬でかなり離岸、九州南東沖の黒潮内表面水温は22.5℃となっています。	

## ● 定地水温(表面:℃) [佐伯湾奥]



## 「海況概要」(4月22日)

4月上旬の水研部地先(上浦)の定地水温(表面)は14.5℃。前年より1.3℃低め、平年より0.6℃低めでした。4月22日の表面水温は16.1℃となっています。

## 「漁況概要」(3月11日~4月10日)

県南まき網はマアジ主体に369.8トンの水揚げ。小型底びき網は鶴見でコウイカ、蒲江でエソ類主体の漁。一本釣りは佐賀関・保戸島・鶴見・蒲江でブリ主体の漁。タチウオこぎ釣り(臼杵)は1隻・1日あたりの水揚量が41.2キロで前期間(58.7キロ)より減少。刺網は鶴見でヒラメ、蒲江でカワハギ類主体の漁。定置網は鶴見・米水津・蒲江でブリ主体の漁。

## 他県情報

宮崎県(4/7~4/13):日向灘の小・中型まき網の水揚量は3統6.3トン(全てキビナゴ)。

高知県(4/12~4/18):宿毛湾周辺海域の中型まき網の総漁獲量は8統120.9トン(ウルメイワシ68.5トン、サバ類47.8トン、マルアジ4.0トン、マアジ0.2トン)。

## ※次回の発行予定について

次回速報は令和4年5月10日頃に発行する予定です。

● 漁況

4-1号

漁協TACシステム集計速報値・30魚種(佐賀関・鶴見・米水津・蒲江 期間:3/11~4/10)

単位:キロ

漁業種類	所属漁協名	隻・日あたり漁獲量	まいわし	うるめいわし	かたうちいわし	まあじ	まるあじ	さば類	ぶり	ひらめ	めいたがれい	えそ類	たちうお	まだい	いさき	かます	とらふぐ	あんこう	かさご類	かわはぎ類	きびなご	まとうだい	めじな	いせえび	くるまえび	こういか類	あおりいか	けんさき(ぶどう)いか	まだこ	なまこ類	あわび類	さざえ	総計
小型底びき網漁業	鶴見						38		7	665	528	474	620				7	218	9	20		132	158		32	1,955		196	7				5,064
	蒲江									31		146	49					24				6			1	18							275
船びき網漁業	鶴見(一部底びき網を含む)				36,662		30		58	5		25	85							2		1				4							36,870
	米水津(一部底びき網を含む)				9,923																												9,923
大中型まき網漁業	鶴見	9,762	64			29,208	3,703	14,645	632	18			349	10			11					19				124		27					48,810
中型まき網漁業	鶴見	53,491	16		53,685	163,105	33,089	71,053																									320,948
	米水津	*																															0
	蒲江	*																															0
刺網漁業	佐賀関																							1									1
	鶴見								31	475	0	104	370	0			6	18	112			52	111	15		7		3				1,304	
	蒲江						3			32	85		24	121	22			7	315			3	216	64					1				913
定置網漁業	鶴見		14		667	767	13	6	2,804	238		2	1	235	1	70						0	3	246			8	108	3	9			5,340
	米水津				433	236	64	20	2,260	108		8	8	296	120	108						300	99	8				264	228				4,560
	蒲江			18	359	227	3	6	3,909	247		9	18	631	15	174		3		196	2,655	12	572	4			140	397	164	16	1		9,774
一本釣り	佐賀関					10,228	0	1,536	40,459	20			905	333	331			1		54				85									53,952
	鶴見		4			443		48	12,323	44		87	1,178	1,236			1		456	20		4	220			20	8					16,091	
	蒲江					1			3,467				30	15			1		168	8			223				366					4,318	
その他の漁業	佐賀関									17														1						1,348	33	268	1,667
	鶴見					19,390	28	2,103		10			11	169		21			25	193							34		304	147	11	1,313	23,763
	米水津																												616	5	1,160	1,781	
	蒲江					1				11		15	197	1					13	53				7				6	86	4	196	590	
総計			96	18	101,729	223,606	36,968	89,416	66,011	1,961	528	894	932	4,502	1,919	352	42	251	750	1,366	2,754	240	1,830	99	33	2,306	1,185	620	344	2,197	53	2,937	545,943

他漁協情報(期間:3/11~4/10)

単位:キロ

漁業種類	所属漁協名	期間	延べ出漁隻数	隻・日あたり水揚量( )は先号水揚量	まあじ	まるあじ	さば類	かたうち	うるめ	まいわし	ぶり	たちうお	まだい	いさき	とらふぐ	こういか類	その他	計
中型まき網	臼杵・津久見	3/11~4/10	15隻	2,640 (2,459)	28,740		10,880											39,600
一本釣り	臼杵(夕チ釣りのみ)	3/11~4/10	153隻	41.2 (58.7)								6,310						6,310
	保戸島	3/11~4/10	*	*(*)	35		3				4,297		243	173	420			5,170

TACシステム集計値及び中部振興局農山漁村振興課水産班とりまとめ(一部は聞き取りによる概算データ)

「魚価」 円/kg

漁業種類	魚種名	地区名	平均	備考
釣り	タチウオ	臼杵	834	-
	ブリ	保戸島	200	-
	マダイ	保戸島	700	-
	マダイ	鶴見	908	-
	マアジ	鶴見	555	-
	ブリ・ハマチ	鶴見	303	-
	イサキ	鶴見	1,479	-
	マアジ	佐賀関	400	300g級(1尾あたり)
	マサバ	佐賀関	1,000	700g級(1尾あたり)
	ブリ	佐賀関	300	1kg級(1尾あたり)
	マダイ	佐賀関	1,000	1kg級(1尾あたり)

漁業種類	魚種名	地区名	平均	備考
定置網	マアジ(コアジ)	鶴見	384	-
	マアジ	鶴見	822	-
	カワハギ類	鶴見	515	-
潜水・探貝	アオリイカ	鶴見	2,226	-
	アワビ	鶴見	7,145	-
底びき(活)	サザエ	鶴見	801	-
	クルマエビ	鶴見	10,125	-
	ヒラメ	鶴見	1,145	-

漁協支店からのTACシステムデータ、一部聞き取り